



ଭାରତର ମହାଲେଖା ନିୟନ୍ତ୍ରକ ଓ  
ମହାସମୀକ୍ଷକଙ୍କ ପ୍ରତିବେଦନ  
ସରକାରୀ ଉଦ୍ୟୋଗ  
ମାର୍ଚ୍ଚ 2019ରେ ସମାପ୍ତ ବର୍ଷ ପାଇଁ



लोकहितार्थ सत्यनिष्ठा  
Dedicated to Truth in Public Interest



ଓଡ଼ିଶା ସରକାର  
ବର୍ଷ 2021ର ପ୍ରତିବେଦନ ସଂଖ୍ୟା 2



ଭାରତର ମହାଲେଖା ନିୟନ୍ତ୍ରଣ ଓଥା  
ମହାସମୀକ୍ଷକଙ୍କ ପ୍ରତିବେଦନ  
ସରକାରୀ ଉଦ୍ୟୋଗ  
ମାର୍ଚ୍ଚ 2019ରେ ସମାପ୍ତ ବର୍ଷ ପାଇଁ

ଓଡ଼ିଶା ସରକାର  
ବର୍ଷ 2021ର ପ୍ରତିବେଦନ ସଂଖ୍ୟା 2



## ସୂଚୀପତ୍ର

ବିଷୟ	ପ୍ରସଙ୍ଗ ସୂଚନା	
	ଅନୁଚ୍ଛେଦ	ପୃଷ୍ଠା
ମୁଖବନ୍ଧ		v
ବିହଙ୍ଗାବଲୋକନ		vii-xiv
<b>ଉପକ୍ରମ</b>		
<b>ଅଧ୍ୟାୟ-I</b>		
<b>ସରକାରୀ ଉଦ୍ୟୋଗଗୁଡ଼ିକର କାର୍ଯ୍ୟକ୍ରମ</b>		
ସାଧାରଣ	1.1 ଏବଂ 1.2	1-2
ଦାୟାଦୁଧାନତା ଦାମ୍ଭା	1.3 ଏବଂ 1.4	2-3
ପିଏସ୍‌ୟୁଗୁଡ଼ିକ ଦ୍ୱାରା ହିସାବ ଦାଖଲ	1.5 ଏବଂ 1.6	3
ରାଜ୍ୟ ସରକାରୀ ଉଦ୍ୟୋଗଗୁଡ଼ିକରେ ଓଡ଼ିଶା ସରକାରଙ୍କ ଦ୍ୱାରା ବିନିଯୋଗ	1.7 ଏବଂ 1.8	3-5
<b>ଭାଗ-I</b>		
<b>ଅଧ୍ୟାୟ-II</b>		
<b>ଶକ୍ତିକ୍ଷେତ୍ର ପିଏସ୍‌ୟୁଗୁଡ଼ିକର କାର୍ଯ୍ୟକ୍ରମ</b>		
ଉପକ୍ରମ	2.1 ଏବଂ 2.2	7-8
ଶକ୍ତିକ୍ଷେତ୍ର ପିଏସ୍‌ୟୁଗୁଡ଼ିକର ବିନିବେଶ, ପୁନଃନିର୍ମାଣ ଏବଂ ଘରୋଇକରଣ	2.3	8
ଶକ୍ତିକ୍ଷେତ୍ର ପିଏସ୍‌ୟୁରେ ନିବେଶ	2.4	9
ଶକ୍ତିକ୍ଷେତ୍ର ପିଏସ୍‌ୟୁଗୁଡ଼ିକୁ ବଜେଟ୍ ସହାୟତା	2.5	10
ଓଡ଼ିଶା ସରକାରଙ୍କ ଆର୍ଥିକ ହିସାବ ସହିତ ସାମଞ୍ଜସ୍ୟତା	2.6	11
ଶକ୍ତିକ୍ଷେତ୍ରର ପିଏସ୍‌ୟୁ ଦ୍ୱାରା ହିସାବ ଦାଖଲ	2.7	11-12
ଶକ୍ତିକ୍ଷେତ୍ର ପିଏସ୍‌ୟୁଗୁଡ଼ିକର କାର୍ଯ୍ୟଦକ୍ଷତା	2.8 ରୁ 2.19	12-19
ଶକ୍ତିକ୍ଷେତ୍ର ପିଏସ୍‌ୟୁଗୁଡ଼ିକର ହିସାବ ଉପରେ ମତ୍ତବ୍ୟ	2.20	19-20
ଅନୁପାଳନ ସମୀକ୍ଷା ଅନୁଚ୍ଛେଦ	2.21	20
ସମୀକ୍ଷା ପ୍ରତିବେଦନ ଉପରେ ଅନୁଗାମୀ ପଦକ୍ଷେପ	2.22 ରୁ 2.24	20-21
<b>ଅଧ୍ୟାୟ-III</b>		
<b>ଅନୁପାଳନ ସମୀକ୍ଷା ମତ୍ତବ୍ୟ (ଶକ୍ତିକ୍ଷେତ୍ର ପିଏସ୍‌ୟୁ)</b>		
ଓଡ଼ିଶା ଶକ୍ତି ସଂସ୍ଥାର ନିଗମ ଲିମିଟେଡ୍	-	-
ଓପିଟିସିଏଲ୍ ଦ୍ୱାରା ଓଡ଼ିଶା ବିଦ୍ୟୁତ୍ ବିତରଣ ବ୍ୟବସ୍ଥା ଦୃଢ଼ୀକରଣ ପ୍ରକଳ୍ପର କାର୍ଯ୍ୟାନୁଷ୍ଠାନ	3.1	23-33
ଉପକ୍ରମ	3.1.1	23-24
ପ୍ରକଳ୍ପ ଯୋଜନା	3.1.2	24-26
ପ୍ରକଳ୍ପର କାର୍ଯ୍ୟକାରୀତା	3.1.3	26-28
ବୈଷୟିକ ମାନଦଣ୍ଡର ସଠିକ୍ ଯାଞ୍ଚ ନହେବା	3.1.4	28-29
ପ୍ରକଳ୍ପର ଫଳାଫଳ	3.1.5	29-30
ଠିକାଦାରଙ୍କୁ ଅହେତୁକ ଅନୁକମ୍ପା	3.1.6	30-31
ଅନୁପଯୁକ୍ତ ଭାବରେ ଅଧିକ ଆର୍ଥିକ ଖର୍ଚ୍ଚ ହେତୁ ପରିହାର୍ଯ୍ୟ କ୍ଷତି	3.1.7	32-33
ଉପସଂହାର	-	33
ଅହେତୁକ ଅନୁକମ୍ପା	3.2	34-35

ବିଷୟ	ପ୍ରସଙ୍ଗ ସୂଚନା	
	ଅନୁଚ୍ଛେଦ	ପୃଷ୍ଠା
<b>ଭାଗ -II</b>		
<b>ଅଧ୍ୟାୟ -IV</b>		
<b>ରାଜ୍ୟ ପିଏସ୍‌ୟୁଗୁଡ଼ିକର କାର୍ଯ୍ୟକ୍ରମ (ଅଣ-ଶିକ୍ଷଣ)</b>		
ଉପକ୍ରମ	4.1 ଏବଂ 4.2	37-38
ରାଜ୍ୟ ପିଏସ୍‌ୟୁଗୁଡ଼ିକରେ ପୃଷ୍ଠିନିବେଶ (ଅଣ-ଶିକ୍ଷଣ)	4.3 ଏବଂ 4.4	38-39
ରାଜ୍ୟ ପିଏସ୍‌ୟୁଗୁଡ଼ିକର ବିନବେଶ, ପୁନଃନିର୍ମାଣ ଏବଂ ଘରୋଇକରଣ	4.5	39
ରାଜ୍ୟ ପିଏସ୍‌ୟୁଗୁଡ଼ିକକୁ ବଜେଟ୍ ସହାୟତା	4.6	39-40
ଓଡ଼ିଶା ସରକାରଙ୍କ ଆର୍ଥିକ ହିସାବ ସହିତ ସାମଞ୍ଜସ୍ୟତା	4.7	40-41
ରାଜ୍ୟ ପିଏସ୍‌ୟୁଗୁଡ଼ିକ ଦ୍ୱାରା ହିସାବ ଦାଖଲ	4.8	41-42
ବୈଧାନିକ ନିଗମର ପୃଥକ ସମାକ୍ଷା ପ୍ରତିବେଦନଗୁଡ଼ିକର ଉପସ୍ଥାପନା	4.9	42-43
ରାଜ୍ୟ ପିଏସ୍‌ୟୁ(ଅଣ-ଶିକ୍ଷଣ)ର ହିସାବଗୁଡ଼ିକର ରୂପାନ୍ତ ନହେବାର ପରିଶୀଳନା	4.10	43
ରାଜ୍ୟ ପିଏସ୍‌ୟୁ (ଅଣ-ଶିକ୍ଷଣ)ର କାର୍ଯ୍ୟଦକ୍ଷତା	4.11 ରୁ 4.23	43-53
ନିଷ୍ପତ୍ତି ରାଜ୍ୟ ପିଏସ୍‌ୟୁଗୁଡ଼ିକର ପରିସମାପନ	4.24	53
ରାଜ୍ୟ ପିଏସ୍‌ୟୁ (ଅଣ-ଶିକ୍ଷଣ)ର ହିସାବ ଉପରେ ମତ୍ତବ୍ୟ	4.25 ଏବଂ 4.26	53-54
କାର୍ଯ୍ୟସମ୍ପାଦନ ଅନୁପାଳନ ସମାକ୍ଷା ଅନୁଚ୍ଛେଦ	4.27	54
ସମାକ୍ଷା ପ୍ରତିବେଦନ ଉପରେ ଅନୁଗାମୀ ପଦକ୍ଷେପ	4.28 ରୁ 4.30	54-56
<b>ଅଧ୍ୟାୟ -V</b>		
<b>ଅଣ-ଶିକ୍ଷଣ କର୍ମାନ୍ତରାଳୀ ସମ୍ପର୍କିତ କାର୍ଯ୍ୟ ସମ୍ପାଦନା ସମାକ୍ଷା</b>		
‘ଓଡ଼ିଶା ଶିକ୍ଷା ଭିତ୍ତିଭୂମି ଉନ୍ନୟନ ନିଗମ (ଇଡିକୋ)ର ଭିତ୍ତିଭୂମି ବିକାଶ ଏବଂ ପ୍ରକଳ୍ପ ପରିଚାଳନା କାର୍ଯ୍ୟକ୍ରମ’ ଉପରେ କାର୍ଯ୍ୟ ସମ୍ପାଦନା ସମାକ୍ଷା	5	57-82
ଉପକ୍ରମ	5.1	57
ସାଙ୍ଗଠନିକ ବ୍ୟବସ୍ଥା	5.2	57
ସମାକ୍ଷା ପରିସର	5.3	57-58
ସମାକ୍ଷା ଉଦ୍ଦେଶ୍ୟ	5.4	58
ସମାକ୍ଷା ମାନଦଣ୍ଡ	5.5	58
ଆର୍ଥିକ ସ୍ଥିତି ଏବଂ କାର୍ଯ୍ୟ ପରିଚାଳନା ପରିଶୀଳନା	5.6	58-59
ଭୂମି ଅଧିଗ୍ରହଣ ଏବଂ ଶିକ୍ଷାନୁଷ୍ଠାନମାନଙ୍କୁ ବନ୍ଧନ	5.7	59-65
ଶିକ୍ଷାକ୍ରମ/ଶିକ୍ଷଣରେ ବିକାଶ ଏବଂ ରକ୍ଷଣାବେକ୍ଷଣ	5.8	65-75
ଭାରତ ସରକାରଙ୍କ ଯୋଜନା ଅନ୍ତର୍ଗତ ଶିକ୍ଷା ପାଇଁ ବିକାଶ	5.9	75-79
ଉପଲବ୍ଧ କୋଠା ଭଡା ସୂତ୍ରରେ ଦେବା	5.10	79-80
ଆର୍ଥିକ ପରିଚାଳନା, ଆଭ୍ୟନ୍ତରୀଣ ନିୟନ୍ତ୍ରଣ ଏବଂ ପର୍ଯ୍ୟାଲୋଚନା	5.11	81-82
ଉପସଂହାର	-	82
<b>ଅଧ୍ୟାୟ -VI</b>		
<b>ଅନୁପାଳନ ସମାକ୍ଷା ମତ୍ତବ୍ୟ (ଅଣ-ଶିକ୍ଷଣ)</b>		
ଓଡ଼ିଶା ଖଣି ନିଗମ ଲିମିଟେଡ୍	-	-
ନିଷ୍ପତ୍ତି ବ୍ୟୟ	6.1	83-84
ଅହେତୁକ ଅନୁକମ୍ପା	6.2	84-86
ଇଡି କଲ କଲିଙ୍ଗ ଆଇରନ୍ ଓ୍ୱାକ୍ସ ଲିମିଟେଡ୍	-	-

ବିଷୟ	ପ୍ରସଙ୍ଗ ସୂଚନା	
	ଅନୁକ୍ରମ	ପୃଷ୍ଠା
ରାଜସ୍ୱ ହାନି	6.3	86-88
ଓଡ଼ିଶା କୃଷି ପ୍ରୋତ୍ସାହନ ଏବଂ ପୁଞ୍ଜିନିବେଶ ନିଗମ ଲିମିଟେଡ୍	-	-
ରାଜସ୍ୱ କ୍ଷତି	6.4	88-89
ଇଡ୍ କଲ ଫେରୋକ୍ସାଇଡ୍ ଏବଂ ଆଲୁମିନା ଲିମିଟେଡ୍	-	-
ଅହେତୁକ ଅନୁକମ୍ପା	6.5	89-91

### ପରିଶିଷ୍ଟ

ପରିଶିଷ୍ଟ ସଂଖ୍ୟା	ବିଷୟ	ପ୍ରସଙ୍ଗ ସୂଚନା	
		ଅନୁକ୍ରମ	ଅନୁକ୍ରମ
1	ସର୍ବଶେଷ ରୂପାନ୍ତ ହୋଇଥିବା ହିସାବ ଅନୁସାରେ ଶକ୍ତିକ୍ଷେତ୍ର ପିଏସ୍‌ସୁଗୁଡ଼ିକର ଆର୍ଥିକ ଫଳାଫଳର ସଂକ୍ଷିପ୍ତ ବିବରଣୀ	2.8 ଏବଂ 2.9	93
2	2000-01ରୁ 2018-19 ମଧ୍ୟରେ ଶକ୍ତିକ୍ଷେତ୍ର ପିଏସ୍‌ସୁଗୁଡ଼ିକୁ ପ୍ରଦତ୍ତ ରାଜ୍ୟ ସରକାରୀ ପାଣ୍ଟିର ବିବରଣୀ	2.12	94
3	31 ମାର୍ଚ୍ଚ 2019 ସୁଦ୍ଧା ରାଜ୍ୟ ପିଏସ୍‌ସୁ(ଅଣ-ଶକ୍ତିକ୍ଷେତ୍ର)ରେ ଥିବା ସାଧାରଣ ଅଂଶଧନ ଏବଂ ବକେୟା ରଖିବାର ସ୍ଥିତିର ବିବରଣୀ	4.3	95-100
4	31 ମାର୍ଚ୍ଚ 2019 ସୁଦ୍ଧା ସାଧାରଣ ଅଂଶଧନ, ରଣ ଏବଂ ପ୍ରତିଭୂତି ସମନ୍ତରେ ଓଡ଼ିଶା ସରକାରଙ୍କ ଆର୍ଥିକ ହିସାବ ଏବଂ ରାଜ୍ୟ ପିଏସ୍‌ସୁ (ଅଣ-ଶକ୍ତିକ୍ଷେତ୍ର) ଗୁଡ଼ିକର ହିସାବ ମଧ୍ୟରେ ପାର୍ଥକ୍ୟ ଦର୍ଶାଉଥିବା ବିବରଣୀ	4.7	101-103
5	30 ସେପ୍ଟେମ୍ବର 2019 ସୁଦ୍ଧା ହିସାବ ବକେୟା ଥିବା କାର୍ଯ୍ୟରତ ରାଜ୍ୟ ପିଏସ୍‌ସୁ(ଅଣ-ଶକ୍ତିକ୍ଷେତ୍ର)ଗୁଡ଼ିକରେ ରାଜ୍ୟ ସରକାରଙ୍କ ପୁଞ୍ଜି ବିନିଯୋଗର ସ୍ଥିତିର ବିବରଣୀ	4.8	104-105
6	ହିସାବ ରୂପାନ୍ତ ହୋଇଥିବା ଶେଷତମ ବର୍ଷର ରାଜ୍ୟ ପିଏସ୍‌ସୁ(ଅଣ-ଶକ୍ତିକ୍ଷେତ୍ର)ମାନଙ୍କର ସଂକ୍ଷିପ୍ତ ଆର୍ଥିକ ଫଳାଫଳ	4.11, 4.12 ଏବଂ 4.17	106-111
7	2000-01ରୁ 2018-19 ମଧ୍ୟରେ ରାଜ୍ୟ ଅଣ-ଶକ୍ତିକ୍ଷେତ୍ର ପିଏସ୍‌ସୁଗୁଡ଼ିକୁ ପ୍ରଦତ୍ତ ରାଜ୍ୟ ସରକାରୀ ପାଣ୍ଟିର ବିବରଣୀ	4.15	112-120
8	ଇଡ୍‌କୋର ଆର୍ଥିକ ସ୍ଥିତି ଏବଂ କାର୍ଯ୍ୟକାରୀ ଫଳାଫଳ ଦର୍ଶାଉଥିବା ବିବରଣୀ	5.6	121
9	ନକରାମୂଳ ସୂଚୀରେ ଆସୁଥିବା ସୁନିର୍ଗୁଡ଼ିକୁ କମ୍ ହାରରେ ଆବଣ୍ଟିତ ଜମି ଦର୍ଶାଉଥିବା ବିବରଣୀ	5.8.5	122
	ସଂକ୍ଷେପଣ ଶବ୍ଦର ପରିଭାଷା	-	123-124





ଏହି ପ୍ରତିବେଦନରେ ମାର୍ଚ୍ଚ 2019 ରେ ସମାପ୍ତ ବର୍ଷ ପାଇଁ ସରକାରୀ ଉଦ୍ୟୋଗ ଯଥା ଉଭୟ ଶକ୍ତିକ୍ଷେତ୍ର ଏବଂ ଅଣ-ଶକ୍ତିକ୍ଷେତ୍ରକୁ ନେଇ ଗଠିତ ଓଡ଼ିଶା ସରକାରୀ କମ୍ପାନୀ ଏବଂ ବୈଧାନିକ ନିଗମଗୁଡ଼ିକର ସମାକ୍ଷା ଫଳାଫଳ ରହିଛି ।

ଭାରତର ମହାଲେଖା ନିୟନ୍ତ୍ରକ ତଥା ମହାସମାକ୍ଷକଙ୍କ (କର୍ତ୍ତବ୍ୟ, କ୍ଷମତା ଏବଂ ସେବା ସର୍ତ୍ତାବଳୀ) ଅଧିନିୟମ 1971 ର ଧାରା 19କ (ସଂଶୋଧନ ସହିତ) ଅନୁଯାୟୀ 31 ମାର୍ଚ୍ଚ 2019 ରେ ଶେଷ ହୋଇଥିବା ବର୍ଷ ପାଇଁ ସରକାରୀ ଉଦ୍ୟୋଗ ଉପରେ ପ୍ରତିବେଦନ ରାଜ୍ୟ ବିଧାନସଭାରେ ଉପସ୍ଥାପନ ପାଇଁ ଓଡ଼ିଶା ସରକାରଙ୍କୁ ପ୍ରଦାନ କରିବା ଉଦ୍ଦେଶ୍ୟରେ ପ୍ରସ୍ତୁତ କରାଯାଇଅଛି ।

କମ୍ପାନୀ ଅଧିନିୟମ, 2013 ର ଧାରା 139 ଏବଂ 143 ଅନୁଯାୟୀ ସରକାରୀ କମ୍ପାନୀଗୁଡ଼ିକର ହିସାବ ସମାକ୍ଷା ଭାରତର ମହାଲେଖା ନିୟନ୍ତ୍ରକ ତଥା ମହାସମାକ୍ଷକଙ୍କ ଦ୍ୱାରା କରାଯାଇଥାଏ । ବୈଧାନିକ ନିଗମଗୁଡ଼ିକର ସମାକ୍ଷା ବ୍ୟବସ୍ଥା ସମ୍ପୂର୍ଣ୍ଣ ଅଧିନିୟମ ଅନୁଯାୟୀ ନିର୍ଦ୍ଦିଷ୍ଟ ହୋଇଛି ଯାହା ମାଧ୍ୟମରେ ନିଗମଗୁଡ଼ିକ ପ୍ରତିଷ୍ଠିତ ।

ଏହି ପ୍ରତିବେଦନରେ ଉଲ୍ଲେଖ କରାଯାଇଥିବା ଘଟଣାଗୁଡ଼ିକ 2018-19 ବର୍ଷର ନମୁନା ସମାକ୍ଷାରେ ଦୃଷ୍ଟିଗୋଚର ହୋଇଥିବା ଘଟଣା ସହିତ ପୂର୍ବ ବର୍ଷଗୁଡ଼ିକରେ ଦୃଷ୍ଟିଗୋଚର ହୋଇଥିବା, କିନ୍ତୁ ପୂର୍ବ ସମାକ୍ଷା ପ୍ରତିବେଦନ ଗୁଡ଼ିକରେ ଉଲ୍ଲେଖ କରାଯାଇ ପାରିନଥିବା ଘଟଣା ମଧ୍ୟ ଅନ୍ତର୍ଭୁକ୍ତ କରାଯାଇଅଛି । ଆବଶ୍ୟକ ସ୍ଥଳେ, 2018-19 ର ପରବର୍ତ୍ତୀ ବିଷୟଗୁଡ଼ିକୁ ମଧ୍ୟ ଏହି ପ୍ରତିବେଦନରେ ଅନ୍ତର୍ଭୁକ୍ତ କରାଯାଇଅଛି । ଏହି ପ୍ରତିବେଦନଟି ଓଡ଼ିଶା ରାଜ୍ୟରେ ଥିବା 82 ଟି ସରକାରୀ ଉଦ୍ୟୋଗ (ପିଏସ୍ ସ୍କୁ) ଯାହାକି 79 ଟି ସରକାରୀ କମ୍ପାନୀ ଏବଂ ତିନୋଟି ବୈଧାନିକ ନିଗମକୁ ନେଇ ଗଠିତ ତାହାର କାର୍ଯ୍ୟଦକ୍ଷତା ସହିତ ସମ୍ପୂର୍ଣ୍ଣ, ଯାହାର ସମାକ୍ଷା ଭାରତର ମହାଲେଖା ନିୟନ୍ତ୍ରକ ତଥା ମହାସମାକ୍ଷକଙ୍କୁ ଦିଆଯାଇଥିଲା । ଏହି ପ୍ରତିବେଦନରେ ସମସ୍ତ 82 ଟି ପିଏସ୍ ସ୍କୁର କାର୍ଯ୍ୟକାରୀତା ଉପରେ ଏକ ପ୍ରାରମ୍ଭିକ ଅଧ୍ୟୟନ ଅନ୍ତର୍ଭୁକ୍ତ । ଏହାପରେ ପ୍ରତିବେଦନକୁ ଦୁଇ ଭାଗରେ ବିଭକ୍ତ କରାଯାଇଅଛି :

**ଭାଗ-I** ନଅଟି ଶକ୍ତି କ୍ଷେତ୍ରରେ ଥିବା ପିଏସ୍ ସ୍କୁର କାର୍ଯ୍ୟଦକ୍ଷତାର ବିଶ୍ଳେଷଣ ସହିତ ସମ୍ପୂର୍ଣ୍ଣ । ଶକ୍ତିକ୍ଷେତ୍ର 2018-19 ବର୍ଷର ମୋଟ୍ ବଜେଟ୍ ଖର୍ଚ୍ଚ (1,539.65 କୋଟି ଟଙ୍କା)ର 21.30 ପ୍ରତିଶତ (327.90 କୋଟି ଟଙ୍କା) ପାଇଥିଲା । ଶକ୍ତିକ୍ଷେତ୍ରରେ ରାଜ୍ୟ ସରକାରଙ୍କ ଦ୍ୱାରା ଦିଆଯାଇଥିବା ଅଂଶଧନ ମୁଖ୍ୟତଃ ପୁଞ୍ଜି ନିବେଶ ଏବଂ ବିଭିନ୍ନ ପ୍ରକଳ୍ପର ନିର୍ମାଣ ପାଇଁ ଥିଲା । ଏହି ବର୍ଷ ଶକ୍ତିକ୍ଷେତ୍ର ପିଏସ୍ ସ୍କୁ ଗୁଡ଼ିକ ସମୁଦାୟ ସ୍ତରରେ 22.45 କୋଟି ଟଙ୍କା କ୍ଷତି ସହିଥିଲେ । ଏହି ଭାଗରେ ଦୁଇଟି ଅନୁପାଳନ ସମାକ୍ଷା ଅନୁକ୍ଷେପ ଅନ୍ତର୍ଭୁକ୍ତ ।

ପ୍ରତିବେଦନର **ଭାଗ-II** ଅଣ-ଶକ୍ତି କ୍ଷେତ୍ରରେ ଥିବା ତିନୋଟି ବୈଧାନିକ ନିଗମ ସହିତ 73 ଟି ସରକାରୀ ଉଦ୍ୟୋଗର କାର୍ଯ୍ୟ ସମ୍ପାଦନର ସବିଶେଷ ବିବରଣୀ ସହିତ ସଂଶ୍ଳିଷ୍ଟ । ଏହି ପିଏସ୍ ସ୍କୁଗୁଡ଼ିକ, ସମୁଦାୟ ସ୍ତରରେ 2018-19 ବର୍ଷରେ 849.86 କୋଟି ଟଙ୍କାର ଲାଭ କରିଥିଲେ । ଏହି ଭାଗରେ ଓଡ଼ିଶା ଶିଳ୍ପ ଭିତ୍ତିଭୂମି ଉନ୍ନୟନ ନିଗମ ସହିତ ଜଡ଼ିତ ଏକ କାର୍ଯ୍ୟ ସମ୍ପାଦନ ସମାକ୍ଷା ଏବଂ ଛଅଟି ଅନୁପାଳନ ସମାକ୍ଷା ଅନୁକ୍ଷେପ ଅନ୍ତର୍ଭୁକ୍ତ ।

ଭାରତର ମହାଲେଖା ନିୟନ୍ତ୍ରକ ଏବଂ ମହାସମାକ୍ଷକଙ୍କ ଦ୍ୱାରା ଜାରି କରାଯାଇଥିବା ସମାକ୍ଷା ମାନଦଣ୍ଡ ଅନୁସାରେ ସମାକ୍ଷା କରାଯାଇଅଛି ।

ଅନୁଦିତ ପ୍ରତିବେଦନରେ ସନ୍ଦେହ ଜାତ ହେଲେ, ଇଂରାଜୀ ପ୍ରତିବେଦନ ବିଶ୍ୱାସଯୋଗ୍ୟ ବିବେଚିତ ହେବ ।



ବିହଙ୍ଗାବଲୋକନ



# ବିହଙ୍ଗାବଲୋକନ

## 1. ରାଜ୍ୟ ସରକାରୀ ଉଦ୍ୟୋଗଗୁଡ଼ିକର କାର୍ଯ୍ୟକ୍ରମ (ଶକ୍ତି କ୍ଷେତ୍ର ଏବଂ ଅଣ-ଶକ୍ତି କ୍ଷେତ୍ର)

ସରକାରୀ କମ୍ପାନୀଗୁଡ଼ିକର ସମାକ୍ଷା କମ୍ପାନୀ ଅଧିନିୟମ, 2013ର ଧାରା 139 ଏବଂ 143 ଦ୍ୱାରା ପରିଚାଳିତ। ସରକାରୀ କମ୍ପାନୀଗୁଡ଼ିକର ଆର୍ଥିକ ବିବରଣୀଗୁଡ଼ିକ ଭାରତର ମହାଲେଖା ନିୟନ୍ତ୍ରଣ ତଥା ମହାସମାକ୍ଷକ(ସିଏଜି)ଙ୍କ ଦ୍ୱାରା ନିୟୁତ୍ତ ବୈଧାନିକ ସମାକ୍ଷକଙ୍କ ଦ୍ୱାରା ସମାକ୍ଷା କରାଯାଇଥାଏ। ଏହି ଆର୍ଥିକ ବିବରଣୀଗୁଡ଼ିକ ମଧ୍ୟ ସିଏଜିଙ୍କ ଦ୍ୱାରା ଅନୁପୂରକ ସମାକ୍ଷା ସାପେକ୍ଷ ଅଟେ। 31 ମାର୍ଚ୍ଚ 2019 ସୁଦ୍ଧା ଭାରତର ମହାଲେଖା ନିୟନ୍ତ୍ରଣ ତଥା ମହାସମାକ୍ଷକଙ୍କ ସମାକ୍ଷା ଅଧିନରେ ତିନୋଟି ବୈଧାନିକ ନିଗମ ଏବଂ 79ଟି ସରକାରୀ କମ୍ପାନୀ (26ଟି ନିଷ୍ପତ୍ତି ସରକାରୀ କମ୍ପାନୀ) ସହିତ 82ଟି ରାଜ୍ୟ ସରକାରୀ ଉଦ୍ୟୋଗ (ପିଏସ୍‌ୟୁ) ରହିଥିଲା। କାର୍ଯ୍ୟକ୍ରମ ପିଏସ୍‌ୟୁଗୁଡ଼ିକ 30 ସେପ୍ଟେମ୍ବର 2019 ସୁଦ୍ଧା ସେମାନଙ୍କର ସର୍ବଶେଷ ରୂପାନ୍ତ ହିସାବ ଅନୁଯାୟୀ 27,103.37 କୋଟି ଟଙ୍କାର କାରବାର କରିଥିଲେ। ଏହି କାରବାର ଓଡ଼ିଶାର ମୋଟ ରାଜ୍ୟ ଘରୋଇ ଉତ୍ପାଦ(ଜିଏସ୍‌ଡିପି)ର 5.58 ପ୍ରତିଶତ ଥିଲା। 31 ମାର୍ଚ୍ଚ 2019 ସୁଦ୍ଧା 82ଟି ପିଏସ୍‌ୟୁରେ ନିବେଶ (ସୋଧାରଣ ଅଂଶଧନ ଏବଂ ଦୀର୍ଘକାଳୀନ ରଣ) 18,350.29 କୋଟି ଟଙ୍କା ଥିଲା । 2014-15 ରୁ 2018-19 ମଧ୍ୟରେ ସମୁଦାୟ ପୁଞ୍ଜି ନିବେଶ(7,750.38 କୋଟି ଟଙ୍କା)ର 87.15 ପ୍ରତିଶତ (6,754.77 କୋଟି ଟଙ୍କା) ଶକ୍ତିକ୍ଷେତ୍ର ପାଇଥିଲା ।

(ଅନୁକ୍ରମ 1.1, 1.2, 1.3, 1.4 ଏବଂ 1.8)

## 2. ଶକ୍ତିକ୍ଷେତ୍ର ପିଏସ୍‌ୟୁଗୁଡ଼ିକର କାର୍ଯ୍ୟକ୍ରମ

### ଶକ୍ତିକ୍ଷେତ୍ର ପିଏସ୍‌ୟୁଗୁଡ଼ିକର ଗଠନ

ବିଦ୍ୟୁତ୍ କ୍ଷେତ୍ରରେ ସଂସ୍କାର ଆଣିବାରେ ଓଡ଼ିଶା ଭାରତର ପ୍ରଥମ ରାଜ୍ୟ ଥିଲା। ଓଡ଼ିଶା ବିଦ୍ୟୁତ୍ ଅଧିନିୟମ ସଂସ୍କାରର ମୌଳିକ ଢ଼ାଞ୍ଚା ନିର୍ଦ୍ଧାରଣ କରିଥିଲା ଯାହା 01 ଅପ୍ରେଲ 1996 ରୁ ବଳବତ୍ତର ହୋଇଥିଲା ।

ଫଳସ୍ୱରୂପ, 01 ଅପ୍ରେଲ 1996 ସୁଦ୍ଧା ଓଡ଼ିଶା ରାଜ୍ୟ ବିଦ୍ୟୁତ୍ ବୋର୍ଡ (ଓଏସ୍‌ଇବି)ର ସମ୍ପତ୍ତି ଏବଂ ଦାୟିତ୍ୱ ରାଜ୍ୟ ସରକାରଙ୍କ ଉପରେ ନ୍ୟସ୍ତ ହୋଇଥିଲା ।

ଓଏସ୍‌ଇବିର ପୁନଃନିର୍ମାଣ କରାଯାଇ ଗ୍ରୀଡ୍ କର୍ପୋରେସନ୍ ଅଫ୍ ଓଡ଼ିଶା ଲିମିଟେଡ୍ (ଗ୍ରିଡ୍‌କୋ) ଏବଂ ଓଡ଼ିଶା ଜଳ ବିଦ୍ୟୁତ୍ ନିଗମ ଲିମିଟେଡ୍ (ଓଏର୍‌ପିସି) ଗଠନ କରାଯାଇଥିଲା । ଗ୍ରୀଡ୍‌କୋ ସଞ୍ଚାରଣ ଏବଂ ବିତରଣ ବ୍ୟବସାୟର ଦାୟିତ୍ୱ ନେଇଥିବା ବେଳେ ଓଏର୍‌ପିସି ଜଳ ବିଦ୍ୟୁତ୍ ଉତ୍ପାଦନ ବ୍ୟବସାୟର ଦାୟିତ୍ୱ ଗ୍ରହଣ କରିଥିଲା ।

ନଭେମ୍ବର 1984ରେ ପ୍ରତିଷ୍ଠିତ ଏକମାତ୍ର ତାପଜ ବିଦ୍ୟୁତ୍ କମ୍ପାନୀ ଯଥା ଓଡ଼ିଶା ଶକ୍ତି ଉତ୍ପାଦନ ନିଗମ ଲିମିଟେଡ୍ ଯାହା ଓଏସ୍‌ଇବିର ପରିସର ବାହାରେ ଥିଲା ଏବଂ ସେଥିରେ ଓଡ଼ିଶା ସରକାରଙ୍କ 49 ପ୍ରତିଶତ ଅଂଶଧନ ଥିଲା, ତାହା ଜାନୁଆରୀ 1999ରେ ବିନିବେଶ ହୋଇଥିଲା ।

ଗ୍ରୀଡ୍‌କୋର କର୍ମକର୍ତ୍ତାଙ୍କ ସହିତ ବନ୍ଧନ ସମ୍ପତ୍ତି 26 ନଭେମ୍ବର 1998 ଠାରୁ ଋଗୋଟି ବିତରଣ କମ୍ପାନୀ ଯଥା ଓଡ଼ିଶା କେନ୍ଦ୍ରୀୟ ବିଦ୍ୟୁତ୍ ଯୋଗାଣ କମ୍ପାନୀ ଲିମିଟେଡ୍, ଓଡ଼ିଶା ଉତ୍ତର ପୂର୍ବାଞ୍ଚଳ ବିଦ୍ୟୁତ୍ ଯୋଗାଣ କମ୍ପାନୀ ଲିମିଟେଡ୍, ଓଡ଼ିଶା ପଶ୍ଚିମ ବିଦ୍ୟୁତ୍ ଯୋଗାଣ କମ୍ପାନୀ ଲିମିଟେଡ୍ ଏବଂ ଓଡ଼ିଶା ଦକ୍ଷିଣ ବିଦ୍ୟୁତ୍ ଯୋଗାଣ କମ୍ପାନୀ ଲିମିଟେଡ୍ ଯାହାକି ଗ୍ରୀଡ୍‌କୋର ସମ୍ପୂର୍ଣ୍ଣ ମାଲିକାନାରେ ଥିବା ସହାୟକ କମ୍ପାନୀ ଭାବରେ ସ୍ଥାପିତ ହୋଇଥିଲେ, ସେମାନଙ୍କୁ ହସ୍ତାନ୍ତର କରାଯାଇଥିଲା । ପରବର୍ତ୍ତୀ ସମୟରେ ଅପ୍ରେଲ 1999/ସେପ୍ଟେମ୍ବର 1999ରେ ଗ୍ରୀଡ୍‌କୋର 51 ପ୍ରତିଶତ ଅଂଶଧନ ବିନିବେଶ ସହିତ ସେହି କମ୍ପାନୀଗୁଡ଼ିକର ଘରୋଇକରଣ କରାଯାଇଥିଲା । ସେମାନେ ବର୍ତ୍ତମାନ ଓଡ଼ିଶା ବିଦ୍ୟୁତ୍ ନିୟାମକ ଆୟୋଗ (ଓଇଆର୍‌ସି)ରୁ ପ୍ରାପ୍ତ ବନ୍ଧନ ଏବଂ ଖୁରୁରା ଯୋଗାଣ ଲାଇସେନ୍ସ ଅଧିନରେ କାର୍ଯ୍ୟ କରୁଛନ୍ତି । ସେମାନେ ସିଏଜିଙ୍କ ସମାକ୍ଷା ଅଧିନରେ ନାହାନ୍ତି ।

ରାଜ୍ୟର ବିତରଣ ବ୍ୟବସାୟ ଏକ ନୂତନ ପଞ୍ଜିକୃତ କମ୍ପାନୀ ଅର୍ଥାତ୍ ଓଡ଼ିଶା ଶକ୍ତି ସଞ୍ଚାରଣ ନିଗମ ଲିମିଟେଡ୍ (ଓପିଟିସିଏଲ୍)କୁ 01 ଅପ୍ରେଲ 2005 ଠାରୁ ହସ୍ତାନ୍ତର କରାଯାଇଥିଲା ।

ଗ୍ରୀଡ଼କୋ ଲିମିଟେଡ୍, ଓଡ଼ିଶା ଜଳ ବିଦ୍ୟୁତ୍ ନିଗମ ଲିମିଟେଡ୍, ଓଡ଼ିଶା ଶକ୍ତି ଉତ୍ପାଦନ ନିଗମ ଲିମିଟେଡ୍ ଏବଂ ଓଡ଼ିଶା ଶକ୍ତି ସଂସ୍ଥାରଣ ନିଗମ ଲିମିଟେଡ୍ ନାମକ ଚାରୋଟି ସରକାରୀ କ୍ଷେତ୍ର କମ୍ପାନୀ ବ୍ୟତୀତ ଅନ୍ୟ ପାଞ୍ଚଟି ଶକ୍ତିକ୍ଷେତ୍ର ପିଏସ୍‌ସୁ ଯଥା ଓଡ଼ିଶା ଡାମ୍ପ ବିଦ୍ୟୁତ୍ ନିଗମ ଲିମିଟେଡ୍, କଲିଙ୍ଗ ବିଦ୍ୟୁତ୍ ପ୍ରସାରଣ ନିଗମ ପ୍ରାଇଭେଟ୍ ଲିମିଟେଡ୍, ଓଡ଼ିଶା ସବୁଜ ଶକ୍ତି ଉନ୍ନୟନ ନିଗମ ଲିମିଟେଡ୍ ଓଡ଼ିଶା କୋଇଲା ଓ ଶକ୍ତି ଲିମିଟେଡ୍ ଏବଂ ଜେଡକଲ ସେଲ୍ ଶକ୍ତି ନିଗମ ଲିମିଟେଡ୍‌କୁ ସହାୟକ/ମିଳିତ ଉଦ୍ୟୋଗ କମ୍ପାନୀ ଭାବରେ ପଞ୍ଜିକୃତ (ଜାନୁଆରୀ 2007 ରୁ ସେପ୍ଟେମ୍ବର 2018) କରାଯାଇଥିଲା । ଏହିପରି 31 ମାର୍ଚ୍ଚ 2019 ସୁଦ୍ଧା ରାଜ୍ୟରେ ନଅଟି ଶକ୍ତି କ୍ଷେତ୍ର ପିଏସ୍‌ସୁ ଥିଲା ।

ଏହି ନଅଟି ପିଏସ୍‌ସୁ ମଧ୍ୟରୁ ତିନୋଟି ପିଏସ୍‌ସୁ (କଲିଙ୍ଗ ବିଦ୍ୟୁତ୍ ପ୍ରସାରଣ ନିଗମ ପ୍ରାଇଭେଟ୍ ଲିମିଟେଡ୍, ଓଡ଼ିଶା ଡାମ୍ପ ବିଦ୍ୟୁତ୍ ନିଗମ ଲିମିଟେଡ୍ ଏବଂ ଜେଡକଲ ସେଲ୍ ଶକ୍ତି ନିଗମ ଲିମିଟେଡ୍) 2018-19 ପର୍ଯ୍ୟନ୍ତ କୌଣସି ବ୍ୟବସାୟିକ କାର୍ଯ୍ୟକଳାପ ଆରମ୍ଭ କରିନଥିଲେ ।

ଶକ୍ତି କ୍ଷେତ୍ର ପିଏସ୍‌ସୁ ଗୁଡ଼ିକ 30 ସେପ୍ଟେମ୍ବର 2019 ସୁଦ୍ଧା ସେମାନଙ୍କର ସର୍ବଶେଷ ରୁଡାକ୍ତ ହିସାବ ଅନୁଯାୟୀ 9,641.40 କୋଟି ଟଙ୍କାର କାରବାର କରିଥିଲେ । ଓଡ଼ିଶାର ନିଏସ୍‌ଡିପି ତୁଳନାରେ କାରବାର 1.98 ପ୍ରତିଶତ ଥିଲା ଯାହା ରାଜ୍ୟ ଅର୍ଥନୀତିରେ ଶକ୍ତି କ୍ଷେତ୍ର ପିଏସ୍‌ସୁଗୁଡ଼ିକ ଏକ ଗୁରୁତ୍ୱପୂର୍ଣ୍ଣ ଭୂମିକା ଗ୍ରହଣ କରିବାର ଦର୍ଶାଉଥିଲା ।

(ଅନୁକ୍ଷେପ 2.1 ଏବଂ 2.2)

**ଓଡ଼ିଶା ସରକାରଙ୍କ ଅଂଶ**

31 ମାର୍ଚ୍ଚ 2019 ସୁଦ୍ଧା ନଅଟି ଶକ୍ତି କ୍ଷେତ୍ର ଉଦ୍ୟୋଗରେ ମୋଟ ବିନିଯୋଗ (ସାଧାରଣ ଅଂଶଧନ, ଦୀର୍ଘକାଳୀନ ରଣ ଏବଂ ଅନୁଦାନ, କାର୍ଯ୍ୟସମ୍ପାଦନ ଓ ପରିଚାଳନା ପାଇଁ ସର୍ବସିଦ୍ଧି) 16,845.13 କୋଟି ଟଙ୍କା ଥିଲା । ଏହା ମଧ୍ୟରେ ସାଧାରଣ ଅଂଶଧନ ବାବଦରେ 4,048.57 କୋଟି ଟଙ୍କା (24.03 ପ୍ରତିଶତ), ଦୀର୍ଘକାଳୀନ ରଣ ବାବଦରେ 11,354.60 କୋଟି ଟଙ୍କା (67.41 ପ୍ରତିଶତ) ଏବଂ ଅନୁଦାନ, କାର୍ଯ୍ୟସମ୍ପାଦନ ଓ ପରିଚାଳନା ପାଇଁ ସର୍ବସିଦ୍ଧି ବାବଦରେ 1,441.86 କୋଟି ଟଙ୍କା (8.56 ପ୍ରତିଶତ) ଥିଲା । 11,354.60 କୋଟି ଟଙ୍କାର ମୋଟ ଦୀର୍ଘକାଳୀନ ରଣ ମଧ୍ୟରୁ 1,186.54 କୋଟି ଟଙ୍କା (10.45 ପ୍ରତିଶତ) ରାଜ୍ୟ ସରକାରଙ୍କଠାରୁ ପ୍ରାପ୍ତ ହୋଇଥିଲା ଏବଂ ଅବଶିଷ୍ଟ 10,168.08 କୋଟି ଟଙ୍କା (89.55 ପ୍ରତିଶତ) ଆର୍ଥିକ ପ୍ରତିଷ୍ଠାନ ଗୁଡ଼ିକରୁ ପ୍ରାପ୍ତ ହୋଇଥିଲା ।

(ଅନୁକ୍ଷେପ 2.4 ଏବଂ 2.10)

**ଶକ୍ତି କ୍ଷେତ୍ର ପିଏସ୍‌ସୁଗୁଡ଼ିକର କାର୍ଯ୍ୟଦକ୍ଷତା**

ନଅଟି ଶକ୍ତିକ୍ଷେତ୍ର ପିଏସ୍‌ସୁର 2014-15ରେ ହୋଇଥିବା ମୋଟ 1,271.99 କୋଟି ଟଙ୍କା କ୍ଷତି ତୁଳନାରେ 2018-19ରେ 22.45 କୋଟି ଟଙ୍କା କ୍ଷତି ହୋଇଥିଲା । 2018-19 ବର୍ଷ ପାଇଁ ଶକ୍ତି କ୍ଷେତ୍ର ପିଏସ୍‌ସୁଗୁଡ଼ିକର ହିସାବ ଅନୁଯାୟୀ ପାଞ୍ଚଟି ପିଏସ୍‌ସୁ ମିଳିତ ଭାବରେ 178.34 କୋଟି ଟଙ୍କା ଲାଭ କରିଥିବା ବେଳେ ତିନୋଟି ପିଏସ୍‌ସୁରେ 200.79 କୋଟି ଟଙ୍କା କ୍ଷତି ହୋଇଥିଲା । ଶୀର୍ଷ ତିନୋଟି ଲାଭ କରିଥିବା ପିଏସ୍‌ସୁଗୁଡ଼ିକ ଓଡ଼ିଶା ଜଳ ବିଦ୍ୟୁତ୍ ନିଗମ ଲିମିଟେଡ୍ (144.39 କୋଟି ଟଙ୍କା), ଓଡ଼ିଶା ବିଦ୍ୟୁତ୍ ସଂସ୍ଥାରଣ ନିଗମ ଲିମିଟେଡ୍ (19.80 କୋଟି ଟଙ୍କା) ଏବଂ ଓଡ଼ିଶା ଶକ୍ତି ଉତ୍ପାଦନ ନିଗମ ଲିମିଟେଡ୍ (4.79 କୋଟି ଟଙ୍କା) ହୋଇଥିବା ବେଳେ ଗ୍ରୀଡ଼କୋ ଲିମିଟେଡ୍ 197.50 କୋଟି ଟଙ୍କାର କ୍ଷତି କରିଥିଲା ।

ସମୁଦାୟ ସ୍ତରରେ ନଅଟି ଶକ୍ତି କ୍ଷେତ୍ର ପିଏସ୍‌ସୁରେ 31 ମାର୍ଚ୍ଚ 2019 ସୁଦ୍ଧା 4,048.67 କୋଟି ଟଙ୍କା ପୁଞ୍ଜି ବିନିଯୋଗ ତୁଳନାରେ ଏକତ୍ରୀକୃତ କ୍ଷତି 4,443.12 କୋଟି ଟଙ୍କା ଥିଲା । ନଅଟି ଶକ୍ତି କ୍ଷେତ୍ର ପିଏସ୍‌ସୁ ମଧ୍ୟରୁ ଗ୍ରୀଡ଼କୋ ଲିମିଟେଡ୍‌ରେ ନିର୍ଦ୍ଦିଷ୍ଟ ମୂଲ୍ୟ ସମ୍ପୂର୍ଣ୍ଣ ଅବକ୍ଷୟ ((-)3,853.75 କୋଟି ଟଙ୍କା) ହୋଇଥିଲା ।

(ଅନୁକ୍ଷେପ 2.9 ଏବଂ 2.13)

**ହିସାବର ଗୁଣବତ୍ତା**

ଶକ୍ତି କ୍ଷେତ୍ର ପିଏସ୍‌ସ୍‌ଗୁଡ଼ିକର ହିସାବର ଗୁଣବତ୍ତାରେ ଉନ୍ନତି ଆବଶ୍ୟକ। 2017-18 ଏବଂ 2018-19 ବର୍ଷ ପାଇଁ ପିଏସ୍‌ସ୍‌ ସହିତ ଜଡ଼ିତ ପାଞ୍ଚଟି ହିସାବ 01 ଅକ୍ଟୋବର 2018 ରୁ 30 ସେପ୍ଟେମ୍ବର 2019 ମଧ୍ୟରେ ରୂଡ଼ାନ୍ତ ହୋଇଥିଲା। ବୈଧାନିକ ସମାକ୍ଷକ ସମସ୍ତ ହିସାବଗୁଡ଼ିକରେ ମନ୍ତବ୍ୟଯୁକ୍ତଗତ ପ୍ରମାଣପତ୍ର ପ୍ରଦାନ କରିଥିଲେ। ଗୋଟିଏ ଶକ୍ତି କ୍ଷେତ୍ର ପିଏସ୍‌ସ୍‌ ଦ୍ୱାରା ଭାରତୀୟ ହିସାବ ମାନଦଣ୍ଡର ଅନୁପାଳନ ନକରିବାର ପାଞ୍ଚଟି ଦୃଷ୍ଟାନ୍ତ ଥିଲା।

(ଅନୁକ୍ଷେପ 2.20)

**3. ଅନୁପାଳନ ସମାକ୍ଷା ମନ୍ତବ୍ୟ (ଶକ୍ତିକ୍ଷେତ୍ର)**

ଏହି ଅଧ୍ୟାୟରେ ଅନ୍ତର୍ଭୁକ୍ତ ଅନୁପାଳନ ସମାକ୍ଷା ପର୍ଯ୍ୟବେକ୍ଷଣ ଗୁଡ଼ିକ ଆର୍ଥିକ ପ୍ରଭାବ ସହିତ ସରକାରୀ ଉଦ୍ୟୋଗର ପରିଚାଳନାର ଅଭାବକୁ ଦର୍ଶାଇଛି।

**ଓଡ଼ିଶା ବିଦ୍ୟୁତ୍ ସଞ୍ଚାରଣ ନିଗମ ଲିମିଟେଡ୍ (ଓପିଟିସିଏଲ୍) ଦ୍ୱାରା ଓଡ଼ିଶା ବିଦ୍ୟୁତ୍ ବିତରଣ ବ୍ୟବସ୍ଥା ଉନ୍ନତିକରଣ ପ୍ରକଳ୍ପର କାର୍ଯ୍ୟାନୁଷ୍ଠାନ**

- ଓଡ଼ିଶା ସରକାର, ଓଡ଼ିଶା ବିତରଣ ବ୍ୟବସ୍ଥା ଉନ୍ନତିକରଣ ପ୍ରକଳ୍ପ ମାଧ୍ୟମରେ ସମୁଦାୟ ବୈଷୟିକ ଏବଂ ବାଣିଜ୍ୟିକ କ୍ଷତି ହ୍ରାସ ଏବଂ ବାତ୍ୟା/ ବନ୍ୟା ନିରୋଧ ସୁଦୃଢ଼ ବ୍ୟବସ୍ଥା କରିବାକୁ 473 ଟି 33/11 କେଭି ଉପକେନ୍ଦ୍ର ନିର୍ମାଣର ଲକ୍ଷ୍ୟଧାର୍ଯ୍ୟ କରିଥିଲେ।

(ଅନୁକ୍ଷେପ 3.1.1)

- ପ୍ରକଳ୍ପ ଯୋଜନାରେ ଉଲ୍ଲେଖନୀୟ ବିଳମ୍ବ ଏବଂ ତୁଟି ଯୋଗୁ ପ୍ରକଳ୍ପ ଆବଶ୍ୟକ ଫଳାପଳ ଦେଇନଥିଲା।

(ଅନୁକ୍ଷେପ 3.1.2)

- ସମାକ୍ଷାରୁ ଦେଖାଗଲା ଯେ ଉପକେନ୍ଦ୍ର ସ୍ଥାନ ହସ୍ତାନ୍ତରରେ ବିଳମ୍ବ, ଆବଶ୍ୟକତା ପୂର୍ବରୁ ସାମଗ୍ରୀ କ୍ରୟ ଏବଂ ତୁଟି ପରିଚାଳନାରେ ତୁଟି ହେବା ଦ୍ୱାରା ପ୍ରକଳ୍ପର ଉଦ୍ଦେଶ୍ୟ ହାସଲରେ ବାଧାପ୍ରାପ୍ତ ହେଲା। ଡିସ୍କମ୍ ସହିତ ସମନ୍ୱୟର ଅଭାବ ହେତୁ ପ୍ରକଳ୍ପର କାର୍ଯ୍ୟକାରୀତାରେ କ୍ଷତିଗ୍ରସ୍ତ ହେଲା। ଏପରିକି ସମ୍ପୂର୍ଣ୍ଣ ହୋଇଯାଉଥିବା ଉପକେନ୍ଦ୍ର ଗୁଡ଼ିକ ଡିସ୍କମ୍‌କୁ ହସ୍ତାନ୍ତର ହୋଇପାରିଲା ନାହିଁ।

(ଅନୁକ୍ଷେପ 3.1.3, 3.1.6 ଏବଂ 3.1.7)

- ବୈଷୟିକ ଡିଜାଇନ୍‌ରେ ତୁଟି ଯୋଗୁ ଉଚ୍ଚଶକ୍ତି ସମ୍ପନ୍ନ ଟ୍ରାନ୍ସଫର୍ମର ଏବଂ ପରିବାହକ କ୍ରୟ ହୋଇଥିଲା, ଏହା ମଧ୍ୟ ଏଟିଆକ୍ସସି କ୍ଷତିକୁ କମ୍ କରିବା ପରିବର୍ତ୍ତେ ଏହାକୁ ବୃଦ୍ଧି କରିବାରେ ସହାୟକ ହୋଇଥିଲା।

(ଅନୁକ୍ଷେପ 3.1.4)

- ଉଚ୍ଚ ସ୍ତରୀୟ ପରିଚାଳନା କମିଟି ଯାହା ଓଡ଼ିଶା ସରକାରଙ୍କ ସମେତ ସମସ୍ତ ଗୁରୁତ୍ୱପୂର୍ଣ୍ଣ ଅଂଶୀଦାରକୁ ନେଇ ଗଠିତ ହେବା ଆବଶ୍ୟକ ଥିଲା, ତାହା ନହେବାରୁ ପ୍ରକଳ୍ପ ପରିଚାଳନା ଏବଂ ଲକ୍ଷ୍ୟ ହାସଲରେ ପ୍ରଭାବ ପଡ଼ିଲା।

(ଅନୁକ୍ଷେପ 3.1.3.1)

- ଏହି ଯୋଜନା ଅଧିନରେ, ଓଡ଼ିଶା ଶକ୍ତି ସଞ୍ଚାରଣ ନିଗମ ଲିମିଟେଡ୍ ଟ୍ରାନ୍ସଫର୍ମର କ୍ରୟକୁ ଇପିସି ଠିକାଦାରଙ୍କ ରୁଚ୍ଛିରେ ଅନ୍ତର୍ଭୁକ୍ତ କରିଥିଲା, ଯାହା ଅନ୍ୟ ରୁଚ୍ଛିରେ ଏହାର ଅଭ୍ୟାସ ସହିତ ସମାନ ନଥିଲା ଯେଉଁଠାରେ ଓପିଟିସିଏଲ୍ ନିଜେ କ୍ରୟ କରୁଥିଲା। ଏହାଦ୍ୱାରା 946 ଟି ଟ୍ରାନ୍ସଫର୍ମର କ୍ରୟ ପାଇଁ 173.91 କୋଟି ଟଙ୍କା ଅତିରିକ୍ତ ଖର୍ଚ୍ଚ ହୋଇଥିଲା।

(ଅନୁକ୍ଷେପ 3.1.2.3)

- ବିସ୍ତୃତ ପ୍ରକଳ୍ପ ପ୍ରତିବେଦନରେ ଗ୍ରାହ୍ୟତା ଉପରେ ଅନୁପଯୁକ୍ତ ଭାର ଆକଳନ ହେବା ଦ୍ୱାରା ଉଚ୍ଚ କ୍ଷମତାସମ୍ପନ୍ନ ଗ୍ରାହ୍ୟତା ପ୍ରାପ୍ତି ହେଲା ଯଦ୍ୱାରା 22.31 କୋଟି ଟଙ୍କାର ଅତିରିକ୍ତ ଖର୍ଚ୍ଚ ହେଲା ।

(ଅନୁକ୍ଷେପ 3.1.5.1)

- ଯଦିଓ ପ୍ରକଳ୍ପଟି ବାର୍ଷିକ 255 କୋଟି ଟଙ୍କାର ଅତିରିକ୍ତ ରାଜସ୍ୱ ସଂଗ୍ରହ ତଥା ବାର୍ଷିକ ତିନି ପ୍ରତିଶତ ବୈଷୟିକ କ୍ଷତି ହ୍ରାସର ଲକ୍ଷ୍ୟ ରଖିଥିଲା, କିନ୍ତୁ ପ୍ରକୃତ ବୈଷୟିକ କ୍ଷତିର ହ୍ରାସ ପାଇବା ପାଇଁ କୌଣସି ବିଦ୍ୟୁତ୍ ମାପକ ଯନ୍ତ୍ର ତଥା ଶକ୍ତି ସମାକ୍ଷାର ବ୍ୟବସ୍ଥା କରାଯାଇନଥିଲା ।

(ଅନୁକ୍ଷେପ 3.1.5.3)

- ଡିସ୍କମ୍ ଗୁଡ଼ିକର ବିଭିନ୍ନ କ୍ଷେତ୍ରରେ 50 ପ୍ରତିଶତରୁ 74 ପ୍ରତିଶତ ମଧ୍ୟରେ ବୃହତ ଏବଂ ଆଞ୍ଚଳିକ କ୍ଷତି ଉପରେ ଓଲଟାବଦଳ ଚିତ୍ରା ପ୍ରକଟ (ମାର୍ଚ୍ଚ 2019) କରିଥିଲେ । ପ୍ୟାକେଜ ଗୁଡ଼ିକରେ ମଧ୍ୟ ବିଦ୍ୟୁତ୍ ଯୋଗାଣର ଗୁଣବତ୍ତା ଏବଂ ନିର୍ଭରଶୀଳତାର ଉପସିତ ଲକ୍ଷ୍ୟ ଫଳବତୀ ହୋଇପାରି ନଥିଲା ଯଦିଓ ପ୍ରକଳ୍ପ ଅଟଳ 2,600 କୋଟି ଟଙ୍କାରୁ 3,843 କୋଟି ଟଙ୍କାକୁ ବୃଦ୍ଧି ହେବା ସହିତ ସମାପ୍ତି ସମୟରେ ବୃଦ୍ଧି ହୋଇଥିଲା ।

(ଅନୁକ୍ଷେପ 3.1.1 ଏବଂ 3.1.5.3)

**4. ରାଜ୍ୟ ସରକାରୀ ଉଦ୍ୟୋଗ (ଅଣ-ଶକ୍ତି କ୍ଷେତ୍ର) ଗୁଡ଼ିକର କାର୍ଯ୍ୟକ୍ରମ**

31 ମାର୍ଚ୍ଚ 2019 ସୁଦ୍ଧା ଓଡ଼ିଶାରେ ଅଣ-ଶକ୍ତି କ୍ଷେତ୍ରରେ 73ଟି ରାଜ୍ୟ ସରକାରୀ ଉଦ୍ୟୋଗ ଥିଲା ଯେଉଁଥିରେ ତିନୋଟି ବୈଧାନିକ ନିଗମ ମଧ୍ୟ ରହିଥିଲା । ସେଥିମଧ୍ୟରୁ 47ଟି କାର୍ଯ୍ୟରତ କମ୍ପାନୀ ଏବଂ 26ଟି ନିଷ୍କ୍ରିୟ କମ୍ପାନୀ ଥିଲା । କାର୍ଯ୍ୟରତ ପିଏସ୍‌ସୁଗୁଡ଼ିକ 30 ସେପ୍ଟେମ୍ବର 2019 ସୁଦ୍ଧା ସେମାନଙ୍କର ସର୍ବଶେଷ ରୂପାନ୍ତ ହିସାବ ଅନୁଯାୟୀ 17,461.97 କୋଟି ଟଙ୍କାର କାରବାର କରିଥିଲେ । ଓଡ଼ିଶାର ଜିଏସ୍‌ଟିପି ରୁଲନାରେ କାରବାର 3.59 ପ୍ରତିଶତ ଥିଲା ।

(ଅନୁକ୍ଷେପ 4.1 ଏବଂ 4.2)

**ଓଡ଼ିଶା ସରକାରଙ୍କ ଅଂଶ**

31 ମାର୍ଚ୍ଚ 2019 ସୁଦ୍ଧା ଏହି 73ଟି ପିଏସ୍‌ସୁରେ ମୋଟ ବିନିଯୋଗ 46,027.34 କୋଟି ଟଙ୍କା ଥିଲା ଯେଉଁଥିରେ ସାଧାରଣ ଅଂଶଧନରେ ବିନିଯୋଗ 4.39 ପ୍ରତିଶତ (2,023.06 କୋଟି ଟଙ୍କା), 2.01 ପ୍ରତିଶତ (923.96 କୋଟି ଟଙ୍କା) ଦୀର୍ଘମିଆଦି ରକ୍ଷା ଏବଂ 93.60 ପ୍ରତିଶତ (43,080.32 କୋଟି ଟଙ୍କା) ଅନୁଦାନ, କାର୍ଯ୍ୟସମ୍ପାଦନ ଓ ପରିଚାଳନା ପାଇଁ ସର୍ବସିଦ୍ଧ ଥିଲା । ମୋଟ 923.96 କୋଟି ଟଙ୍କା ଦୀର୍ଘମିଆଦି ରକ୍ଷା ମଧ୍ୟରୁ (39.06 ପ୍ରତିଶତ) 360.89 କୋଟି ଟଙ୍କା ରାଜ୍ୟ ସରକାରଙ୍କଠାରୁ ପ୍ରାପ୍ତ ହୋଇଥିଲା ଏବଂ ଅବଶିଷ୍ଟ 60.94 ପ୍ରତିଶତ (563.07 କୋଟି ଟଙ୍କା) ଆର୍ଥିକ ସଂସ୍ଥାଗୁଡ଼ିକରୁ ପ୍ରାପ୍ତ ହୋଇଥିଲା ।

(ଅନୁକ୍ଷେପ 4.4 ଏବଂ 4.13)

**ରାଜ୍ୟ ପିଏସ୍‌ସୁ (ଅଣ-ଶକ୍ତି କ୍ଷେତ୍ର) ଗୁଡ଼ିକର କାର୍ଯ୍ୟଦକ୍ଷତା**

2014-15ରେ କାର୍ଯ୍ୟରତ ପିଏସ୍‌ସୁଗୁଡ଼ିକ ଦ୍ୱାରା ସମୁଦାୟ ସ୍ତରରେ ହୋଇଥିବା 1,001.58 କୋଟି ଟଙ୍କାର ଲାଭ 2018-19ରେ ଓଡ଼ିଶା ଶିଳ୍ପ ଉନ୍ନୟନ ନିଗମ ଲିମିଟେଡ୍, ଓଡ଼ିଶା ଗ୍ରାମ୍ୟ ଗୃହନିର୍ମାଣ ଉନ୍ନୟନ ନିଗମ ଲିମିଟେଡ୍ ଏବଂ ଇଡ୍‌କଲ କଲିଙ୍ଗ ଆଇରନ୍ ଷ୍ଟାଲ୍ ଲିମିଟେଡ୍ କ୍ଷତି କରିବାରୁ 854.71 କୋଟି ଟଙ୍କାକୁ ହ୍ରାସ ପାଇଥିଲା । 47ଟି କାର୍ଯ୍ୟରତ ପିଏସ୍‌ସୁଗୁଡ଼ିକର 2018-19 ବର୍ଷ ପାଇଁ ରୂପାନ୍ତ ହୋଇଥିବା ସର୍ବଶେଷ ହିସାବ ଅନୁଯାୟୀ, 30ଟି ପିଏସ୍‌ସୁ ମିଳିତ ଭାବରେ 1,024.07 କୋଟି ଟଙ୍କା ଲାଭ କରିଥିଲେ ଏବଂ 11ଟି ପିଏସ୍‌ସୁ 169.36 କୋଟି ଟଙ୍କା କ୍ଷତି ସହିଥିଲେ । ଗୋଟିଏ ପିଏସ୍‌ସୁର ଲାଭ କି କ୍ଷତି କି ହୋଇନଥିଲା । ଗୋଟିଏ ପିଏସ୍‌ସୁ ଏପର୍ଯ୍ୟନ୍ତ ପ୍ରଥମ ହିସାବ ଦାଖଲ କରିନଥିଲା । ଗୁରୋଟି ରାଜ୍ୟ ପିଏସ୍‌ସୁ (ଅଣ-ଶକ୍ତି କ୍ଷେତ୍ର) କୌଣସି ଲାଭ ହ୍ରାସଲ କରିନଥିଲେ ।



ଶୀର୍ଷ ତିନୋଟି ଲାଭକାରୀ କମ୍ପାନୀ ଓଡ଼ିଶା ଖଣି ନିଗମ ଲିମିଟେଡ୍ (789.88 କୋଟି ଟଙ୍କା), ଓଡ଼ିଶା ନିର୍ମାଣ ନିଗମ ଲିମିଟେଡ୍ (67.16 କୋଟି ଟଙ୍କା) ଏବଂ ଓଡ଼ିଶା ରାଜ୍ୟ ପାନୀୟ ନିଗମ ଲିମିଟେଡ୍ (29.99 କୋଟି ଟଙ୍କା) ହୋଇଥିବା ବେଳେ ଶିଳ୍ପ ଉନ୍ନୟନ ନିଗମ ଲିମିଟେଡ୍ (89.54 କୋଟି), ଓଡ଼ିଶା ଗ୍ରାମ୍ୟ ଗୃହନିର୍ମାଣ ଓ ଉନ୍ନୟନ ନିଗମ ଲିମିଟେଡ୍ (42.93 କୋଟି ଟଙ୍କା) ଏବଂ ଇଡକଲ କଲିଙ୍ଗ ଆଇରନ୍ ଓ ଷ୍ଟାଲ୍ ଲିମିଟେଡ୍ 14.35 କୋଟି ଟଙ୍କା କ୍ଷତି ସହିଥିଲେ।

(ଅନୁକ୍ଷେପ 4.12)

### ହିସାବର ଗୁଣବତ୍ତା

ପିଏସ୍‌ୟୁଗୁଡ଼ିକର ହିସାବର ଗୁଣବତ୍ତାରେ ଉନ୍ନତି ଆବଶ୍ୟକ। 01 ଅକ୍ଟୋବର 2018 ରୁ 30 ସେପ୍ଟେମ୍ବର 2019 ମଧ୍ୟରେ ରୂଡାନ୍ତ ହୋଇଥିବା 41ଟି ହିସାବ ମଧ୍ୟରୁ ବୈଧାନିକ ସମୀକ୍ଷକମାନେ 25ଟି ହିସାବ ପାଇଁ ମତ୍ତବ୍ୟମୂଳକ ପ୍ରମାଣପତ୍ର ପ୍ରଦାନ କରିଥିଲେ। ପିଏସ୍‌ୟୁଗୁଡ଼ିକ ଦ୍ୱାରା ହିସାବ ମାନଦଣ୍ଡ ପାଳନ ନକରିବାର 19ଟି ଦୃଷ୍ଟାନ୍ତ ରହିଥିଲା ଏବଂ ଭାରତୀୟ ହିସାବ ମାନଦଣ୍ଡ ପାଳନ ନକରିବାର ଚାରୋଟି ଦୃଷ୍ଟାନ୍ତ ରହିଥିଲା।

(ଅନୁକ୍ଷେପ 4.25)

## 5. କାର୍ଯ୍ୟ ସମ୍ପାଦନା ସମାକ୍ଷା (ଅଣ-ଶକ୍ତିକ୍ଷେତ୍ର)

### ଓଡ଼ିଶା ଶିଳ୍ପ ଭିତ୍ତିଭୂମି ବିକାଶ ନିଗମ

“ଓଡ଼ିଶା ଶିଳ୍ପ ଭିତ୍ତିଭୂମି ବିକାଶ ନିଗମର ଭିତ୍ତିଭୂମି ବିକାଶ ଏବଂ ପ୍ରକଳ୍ପ ପରିଚାଳନା କାର୍ଯ୍ୟକଳାପ” ସମକ୍ଷାୟ କାର୍ଯ୍ୟସମ୍ପାଦନା ସମାକ୍ଷା ପରିସର 2014-15 ରୁ 2018-19 ପର୍ଯ୍ୟନ୍ତ ଥିଲା।

➤ ଓଡ଼ିଶା ଶିଳ୍ପ ଭିତ୍ତିଭୂମି ବିକାଶ ନିଗମ (ଇଡକୋ) କୁ 5 ଜାନୁଆରୀ 1981 ରେ ଓଡ଼ିଶା ଶିଳ୍ପ ଭିତ୍ତିଭୂମି ବିକାଶ ନିଗମ (ଓଆଇଆଇଡିସି) ଅଧିନିୟମ, 1980 ଅଧିନର ଧାରା 3ରେ ପଞ୍ଜିକରଣ କାରଯାଇଥିଲା। ନିଗମ ପ୍ରତିଷ୍ଠା ଉଦ୍ଦେଶ୍ୟ ଥିଲା ଯେ ଓଡ଼ିଶା ରାଜ୍ୟର ଶିଳ୍ପାଞ୍ଚଳ (ଆଇଇ) ଏବଂ ଶିଳ୍ପକ୍ଷେତ୍ର (ଆଇଏ) ଗୁଡ଼ିକରେ ଶିଳ୍ପ, ବାଣିଜ୍ୟ ଏବଂ ବ୍ୟବସାୟର ଦ୍ରୁତ ତଥା ଶୁଖିଳିତ ପ୍ରତିଷ୍ଠା।

(ଅନୁକ୍ଷେପ 5.1)

➤ ସମ୍ପୂର୍ଣ୍ଣ ଶିଳ୍ପନୀତି ନିର୍ଦ୍ଧାରଣ ଅନୁଯାୟୀ, ଇଡକୋ ଆବଶ୍ୟକୀୟ ଭୂମି ବ୍ୟାଙ୍କ ଯାହା ଶିଳ୍ପ ଅଭିବୃଦ୍ଧି ପାଇଁ ଉଦ୍ଦିଷ୍ଟ ଥିଲା, ତାହା ସୃଷ୍ଟି କରିବାରେ ବିଳମ୍ବ କରିଥିଲା। ଯାହା ଦ୍ୱାରା ମନୋନୀତ ଶିଳ୍ପଗୁଡ଼ିକ ପାଇଁ ଜମିର ବ୍ୟବହାରରେ ବାଧା ଉପସ୍ଥିତ ଥିଲା। ଛଅଟି ନମୁନା ଯାଞ୍ଚ କରାଯାଇଥିବା ଜିଲ୍ଲାରେ, ଭୂମି ବ୍ୟାଙ୍କ ଉଦ୍ଦେଶ୍ୟରେ ଅଧିଗ୍ରହଣ ହୋଇଥିବା 38 ପ୍ରତିଶତ ଜମିରେ ଜବରଦଖଲ ଏବଂ ବିବାଦ ଥିଲା ଏବଂ ସେଗୁଡ଼ିକ ଆବଶ୍ୟକ ପାଇଁ ଉପଲବ୍ଧ ନଥିଲା।

(ଅନୁକ୍ଷେପ 5.7.1)

➤ ଭୂମି ବ୍ୟାଙ୍କରୁ ଆବଶ୍ୟକ ପାଇଁ ଇଡକୋ ଓଡ଼ିଶା ସରକାରଙ୍କ ଦ୍ୱାରା ଧାର୍ଯ୍ୟ କରାଯାଇଥିବା ନିୟମାବଳୀ ପ୍ରସ୍ତୁତ କରିନଥିଲା, ଯାହା ନ୍ୟାୟପୂର୍ଣ୍ଣ ଏବଂ ସଜ୍ଜ ଜମି ଆବଶ୍ୟକତା ଲକ୍ଷ୍ୟ ହାସଲ କରିବାରେ ପ୍ରଭାବ ପକାଇଥିଲା।

(ଅନୁକ୍ଷେପ 5.7.1)

➤ ଦୁଇଟି ଶିଳ୍ପ ପ୍ରତିଷ୍ଠାନ ଯଥା ଷ୍ଟେରଲାଇଟ୍ ଏନର୍ଜି ଲିମିଟେଡ୍ ଏବଂ ବେଦାନ୍ତ ଲିମିଟେଡ୍ ସେମାନଙ୍କର ତାପଜ ବିଦ୍ୟୁତ୍ କାରଖାନା ଗୁଡ଼ିକ ଆବଶ୍ୟକ ଜମିରେ ଆରମ୍ଭ କରିସାରିଥିବା ସତ୍ତ୍ୱେ, ଇଡକୋ ସରକାରୀ/ କେନ୍ଦ୍ରୀୟ ବିଦ୍ୟୁତ୍ ପ୍ରାଧିକରଣର ସର୍ଭିସକାର ଉଲ୍ଲଙ୍ଘନରେ ପ୍ରକୃତ ଆବଶ୍ୟକତାକୁ ମୂଲ୍ୟାଙ୍କନ ନକରି ଅଧିକା 2,121.59 ଏକର ପରିମାଣର ଜମି ଅଧିଗ୍ରହଣ କରି (ମାର୍ଚ୍ଚ 2020) ରଖିଥିଲା।

(ଅନୁକ୍ଷେପ 5.7.2)

➤ ଶିଳ୍ପନୀତି ନିର୍ଦ୍ଧାରଣ 2007 କୁ ଉଲ୍ଲଙ୍ଘନ କରି ଇଡ଼କୋ 117 ଏକର ସରକାରୀ ଜମିକୁ ଦୁଇଟି ଚିପି ଅର୍ଥାତ୍ ଲାନ୍କୋ ଏବଂ ଜିଏମ୍ଆରକୁ ଆବେଦନ କରିଥିଲା, ଯେଉଁଠି ନିର୍ଦ୍ଦିଷ୍ଟ ସମୟ ମଧ୍ୟରେ ବ୍ୟବସାୟିକ ଉତ୍ପାଦନ ଆରମ୍ଭ କରିବାରେ ବିଫଳ ହୋଇଥିଲେ ଏବଂ କୌଣସି ପ୍ରୋସାହନ ପାଇବାକୁ ଯୋଗ୍ୟ ନଥିଲେ, ଯାହା ଫଳରେ 10.04 କୋଟି ଟଙ୍କା କମ୍ ଅସୁଲି ହୋଇଥିଲା।

(ଅନୁକ୍ଷେପ 5.7.3)

➤ ଟିସ୍କୋ ଅପ୍ରେଲ ଏବଂ ଡିସେମ୍ବର 1996 ମଧ୍ୟରେ ଏକ ଏକାକୃତ ଇସ୍ତଫା କାରଖାନା ପାଇଁ ଅଗ୍ରୀମ ଆକାରରେ ଆବେଦନ କରାଯାଇଥିବା ଜମିକୁ ଇତ୍ୟାଦି ଉଦ୍ଦେଶ୍ୟରେ ବ୍ୟବହାର କରିନଥିଲେ ମଧ୍ୟ ଇଡ଼କୋ 537.82 ଏକର ସରକାରୀ ଜମିକୁ ରାଜସ୍ୱ କର୍ତ୍ତୃପକ୍ଷଙ୍କ ନିକଟକୁ ଫେରାଇ ନଥିଲା। ଇଡ଼କୋ ଏହା ପରିବର୍ତ୍ତେ 2014-18 ମଧ୍ୟରେ ଏହି ଜମିକୁ ଟିସ୍କୋକୁ ପ୍ରଚଳିତ ଦରକୁ ଅଣଦେଖା କରି ଅନ୍ୟ ଉଦ୍ଦେଶ୍ୟରେ ବ୍ୟବହାର ପାଇଁ ପୁନଃ ଆବେଦନ କରିଥିଲା। ଯାହାଫଳରେ ଜମି ପ୍ରମିୟମ ବାବଦରେ 14.23 କୋଟି ଟଙ୍କା ଏବଂ ପ୍ରଶାସନିକ ଦେୟ ବାବଦରେ 1.42 କୋଟି ଟଙ୍କା ସହ ଆଦାୟ ହୋଇଥିଲା।

(ଅନୁକ୍ଷେପ 5.7.4)

➤ ଏକ ଅଦ୍ୟତନ ତଥ୍ୟାବଳୀର ପରିଚ୍ଛଳନା ଏବଂ ପର୍ଯ୍ୟାଲୋଚନା କରିବାରେ ବିଫଳତା ହେତୁ, ଇଡ଼କୋ ଜମି ଆବେଦିତ ହୋଇଥିବା ସମସ୍ତ ଶିଳ୍ପ ବିରୁଦ୍ଧରେ ବକେୟା ଥିବା 18.52 କୋଟି ଟଙ୍କାର ଜିଆର ଏବଂ ଶୁଳ୍କର ଆଦାୟ କରିନଥିଲା। ଏହା ବ୍ୟତୀତ, ଇଡ଼କୋ 44,932.29 ଏକର ଘରୋଇ ଜମିର ଜମି ସଭାଧିକାର ସଂଗୋଧନ କରିବାରେ ବିଫଳ ହୋଇଥିଲା ଯାହା ଦ୍ୱାରା ଜିଆର ଏବଂ ଶୁଳ୍କ ସଂଗ୍ରହ ହୋଇନଥିବାରୁ ଅପ୍ରେଲ 2019 ଠାରୁ ରାଜ୍ୟ ତହବିଲକୁ ବାର୍ଷିକ 33.16 କୋଟି ଟଙ୍କାର କ୍ଷତି ହୋଇଥିଲା।

(ଅନୁକ୍ଷେପ 5.7.5)

➤ 116 ଟି ଶିଳ୍ପାଞ୍ଚଳ/ଶିଳ୍ପକ୍ଷେତ୍ର ଗୁଡ଼ିକରେ ପ୍ରତିଷ୍ଠା ଏବଂ ପରିଚ୍ଛଳନା ଦାୟିତ୍ୱ ଇଡ଼କୋ ଠାରେ ନ୍ୟସ୍ତ କରାଯାଇଥିଲା। ଇଡ଼କୋର ପରିଚ୍ଛଳନା ଏବଂ ନିୟନ୍ତ୍ରଣ ଅଧିନରେ ଥିବା ମୋଟ 24,084.28 ଏକର ଜମି ମଧ୍ୟରୁ 14,649.09 ଏକର (61 ପ୍ରତିଶତ) ଆବେଦିତ ହୋଇଥିବା ବେଳେ 9,435.19 ଏକର (39 ପ୍ରତିଶତ) ଅବ୍ୟବହୃତ ରହିଥିଲା। 14 ଟି ଶିଳ୍ପାଞ୍ଚଳ/ଶିଳ୍ପକ୍ଷେତ୍ର ଗୁଡ଼ିକର କୌଣସି ଆବେଦନ ହୋଇନଥିଲା। ଆହୁରି ମଧ୍ୟ, ପାଣ୍ଠିର ଉପଲବ୍ଧତା ଥିବା ସତ୍ତ୍ୱେ ଇଡ଼କୋ ଶିଳ୍ପାଞ୍ଚଳ/ଶିଳ୍ପକ୍ଷେତ୍ର ଗୁଡ଼ିକରେ ଭିଡିଓମି ସୁବିଧା ଯୋଗାଇବା ପାଇଁ ଇଡ଼କୋ ମଧ୍ୟ ଏକ ସଠିକ୍ ବିକାଶ ଯୋଜନା ପ୍ରସ୍ତୁତ କରିନଥିଲା।

(ଅନୁକ୍ଷେପ 5.8.1)

➤ ଇଡ଼କୋ ଶିଳ୍ପ ବିଭାଗର ଆବଶ୍ୟକ ବିଜ୍ଞପ୍ତି ବିନା ଖୋଲାଦ୍ୱାର ଏବଂ ସାମୁଦ୍ରିକ ଫୁଡ଼ ପାର୍କ, ଡେରାସ୍ ଠାରେ 18 ଟି ପ୍ରତିଷ୍ଠାନକୁ 62.16 ଏକର ଜମି ଆବେଦନ କରିଥିଲା ଏବଂ ବୋର୍ଡର ସମ୍ପୂର୍ଣ୍ଣ ନିର୍ଦ୍ଦେଶ ପାଳନ କରିବାରେ ବିଫଳ ହେବାରୁ ଜମି ମୂଲ୍ୟ ସଂଗ୍ରହରେ 10.16 କୋଟି ଟଙ୍କାର ସହ ଆଦାୟ ହୋଇଥିଲା।

(ଅନୁକ୍ଷେପ 5.8.3)

➤ ଇଡ଼କୋ ସମ୍ପୂର୍ଣ୍ଣ ଉପ ନିବନ୍ଧକଙ୍କ ଠାରୁ ଜମିର ନିର୍ଦ୍ଧାରିତ ମୂଲ୍ୟ ନଆଣି ଆଇପିଆରର ନକରାମୂଳ ତାଲିକାରେ ଆସୁଥିବା 14 ଟି ଶିଳ୍ପସଂସ୍ଥାକୁ 26.87 ଏକର ଜମି ଆବେଦନ କରିଥିଲା, ଫଳସ୍ୱରୂପ ଜମି ମୂଲ୍ୟରେ 13.34 କୋଟି ଟଙ୍କାର ସହ ଆଦାୟ ହୋଇଥିଲା।

(ଅନୁକ୍ଷେପ 5.8.5)

➤ 43.50 ଏକର ଜମି ସହିତ ଜଡିତ କାର୍ଯ୍ୟକଳାପରେ ପରିବର୍ତ୍ତନ ଏବଂ ଲିଫ୍ଟ୍‌ସ୍ତର ସମ୍ପୂର୍ଣ୍ଣ ସ୍ଥାନାନ୍ତରରେ ଇଡ଼କୋ ପ୍ରଚଳିତ ଦର ବଦଳରେ ସାଧାରଣ ସ୍ଥାନାନ୍ତର ଦର ଆଦାୟ କରିବାରୁ 27.20 କୋଟି ଟଙ୍କାର ସହ ଆଦାୟ ହୋଇଥିଲା।

(ଅନୁକ୍ଷେପ 5.8.6)

➤ ବିନିୟମ 2016 ଓ ନିର୍ଦ୍ଦେଶକ ମଣ୍ଡଳୀଙ୍କ ନିଜ ନିଷ୍ପତ୍ତିରେ ନିର୍ଦ୍ଧାରିତ ଦରରେ ଜମି ମୂଲ୍ୟ ନିର୍ଣ୍ଣୟ ନକରି ଇଡକୋ 10 ଟି ଶିକ୍ଷାନୁଷ୍ଠାନକୁ ଜମି ବିନିୟମ 2016ର ବିକ୍ଷତ୍ରି ପୂର୍ବରୁ ଓ ପରେ ଯଥାକ୍ରମେ 106.13 ଏକର ଓ 65.21 ଏକର ଜମି ଆବଣ୍ଟନ କରିବା ଫଳରେ 18.29 କୋଟି ଟଙ୍କା ସହ ଆଦାୟ ହୋଇଥିଲା ।

(ଅନୁକ୍ଷେପ 5.8.8)

➤ ବିଭାଗୀୟ କାର୍ଯ୍ୟାଳୟମାନଙ୍କ ଦ୍ୱାରା ସମୟାନୁଯାୟୀ କାର୍ଯ୍ୟର ଯାଞ୍ଚ କରିବାରେ ବିଫଳତା ଓ ନିର୍ଦ୍ଦେଶକମଣ୍ଡଳୀଙ୍କ ନିଜ ନିଷ୍ପତ୍ତିର ଦୃଢ଼ ଭାବରେ ପର୍ଯ୍ୟାଲୋଚନା କରିବାରେ ବିଫଳତା ଯୋଗୁ ଆବଣ୍ଟିତ ଜମିର ସଠିକ୍ ବ୍ୟବହାରର ସମାକ୍ଷା (2014-19) କରିବାରେ ବାଧା ଉପୁଜିଥିଲା ଏବଂ ଇଡକୋର ଉଭୟ ଆର୍ଥିକ ଓ ସାମଗ୍ରିକ ଉଦ୍ଦେଶ୍ୟକୁ ପ୍ରଭାବିତ କରିଥିଲା । ଏହା ଲକ୍ଷ୍ୟ କରାଯାଇଥିଲା ଯେ ଯଦିଓ 1,267 ଟି ଶିକ୍ଷସଂସ୍ଥାକୁ ଆବଣ୍ଟିତ ହୋଇଥିବା 1,128.99 ଏକର ଜମି ବ୍ୟବହାର ହୋଇନଥିଲା, ଇଡକୋ ଓଆଇଆଇଡିସି ଅଧିନିୟମ ଅନୁଯାୟୀ ଜମି ଫେରାଇ ଆଣିନଥିଲେ କିମ୍ବା ଅନ୍ୟ କୌଣସି ଉଦ୍ଦେଶ୍ୟରେ ବ୍ୟବହାର କରିନଥିଲେ ।

(ଅନୁକ୍ଷେପ 5.8.9)

➤ ଅପାରଗ ଯୋଜନା ଏବଂ ପ୍ରଭାବହୀନ ସମ୍ବଳର ସଂଗ୍ରହ ଯଥା ବାଧାମୁକ୍ତ ଜମିର ଆବଶ୍ୟକତା, ଶିକ୍ଷସଂସ୍ଥା ପ୍ରତିଷ୍ଠା ହେବାକୁ ଥିବା ସ୍ଥାନରେ ଆବଶ୍ୟକୀୟ ତଥା ଗୁରୁତ୍ୱପୂର୍ଣ୍ଣ ଭିତ୍ତିଭୂମିର ସୁନିଶ୍ଚିତ କରିବା ଇତ୍ୟାଦି ହେବା ଦ୍ୱାରା ଇଡକୋ ଭାରତ ସରକାରଙ୍କ ପ୍ରୟୋଜିତ ପ୍ରକଳ୍ପଗୁଡ଼ିକୁ ସମ୍ପୂର୍ଣ୍ଣ କରିପାରି ନଥିଲା । ଏଗୁଡ଼ିକ ଶିକ୍ଷ ଉଦ୍ୟାନ/ କ୍ଷେତ୍ର ସ୍ଥାପନ ଏବଂ ଅନୁକୂଳ ନିୟୁତ୍ତି ସୃଷ୍ଟି କରିବା ଉଦ୍ଦେଶ୍ୟରେ ବାଧା ସୃଷ୍ଟି କରିଥିଲା ।

- ନାଲକୋ ସହିତ 2010 ରେ ଏକ ଯୌଥ ଉଦ୍ୟୋଗ କମ୍ପାନୀ, ଅନୁଗୁଳ ଆଲୁମିନିୟମ ପାର୍କ ପ୍ରାଇଭେଟ୍, ଲିମିଟେଡ୍ ଗଠନ କରିବା ସତ୍ତ୍ୱେ ଇଡକୋ ଭାରତ ସରକାରଙ୍କ ପ୍ରୟୋଜିତ ଆଲୁମିନିୟମ ପାର୍କ ଅନୁଗୁଳଠାରେ ବିକାଶ କରିବାରେ ବିଫଳ ହୋଇଥିଲା । ଇଡକୋ ଆବଶ୍ୟକୀୟ ପରିମାଣର କଞ୍ଚାମାଲର ଉତ୍ସର ବ୍ୟବସ୍ଥା କରିପାରି ନଥିଲା ଏବଂ ଯୌଥ ଉଦ୍ୟୋଗ କମ୍ପାନୀ ବଣ୍ଟନକାରୀଙ୍କ ପାଇଁ ସେମାନଙ୍କର ଶିକ୍ଷସଂସ୍ଥା ପ୍ରତିଷ୍ଠା ପାଇଁ ଆବଶ୍ୟକ ଭିତ୍ତିଭୂମି ବିକାଶ କରିନଥିଲା ।
- ଅଧିକୃତ ଜମିର ଉଚ୍ଚଦର, ବିକାଶର ମନ୍ଦର ଗତି ଏବଂ ଉଚ୍ଚ ସ୍ଥାନରେ ଭିତ୍ତିଭୂମିର ପର୍ଯ୍ୟାପ୍ତ ବିକାଶ ହୋଇନଥିବା ହେତୁ ତେରାସ୍ ସି ଫୁଡ୍ ପାର୍କ ବିକାଶରେ ଇଡକୋ ଦ୍ୱାରା ବିଳମ୍ବ ହୋଇଥିଲା ।
- ବାଧାବିହୀନ ଥିବା ଜମିକୁ ଇଡକୋ ବାଧାହୀନ ଦର୍ଶାଇ ପାରାଦୀପ ଠାରେ ଭାରତ ସରକାରଙ୍କ ପ୍ରୟୋଜିତ ଏକ ପ୍ଲ୍ୟୁଷ୍ଟିକ ପାର୍କ ସ୍ଥାପନ କରିବା ପାଇଁ ଏକ ଏସ୍ପିଭି ଗଠନ କରି ଅନୁମୋଦନ ହାସଲ କରିବା ସହ ପାଣ୍ଟି ହାସଲ କରିଥିଲା । ଜମିର ପ୍ରତିବନ୍ଧକ ଏବଂ ଜମିର ଆବଶ୍ୟକ ଭିତ୍ତିଭୂମିର ବିକାଶ ନହେବାରୁ ସାତ ବର୍ଷ ବିତିଯାଇଥିଲେ ମଧ୍ୟ ପ୍ରକଳ୍ପ କାର୍ଯ୍ୟକାରୀତାରେ ବିଳମ୍ବିତ ହୋଇ ରହିଛି ।
- ଜମି ବିବାଦର ସମାଧାନ ନହେବାରୁ ଖୋର୍ଦ୍ଧା ଠାରେ ଏକ ଇଲେକ୍ଟ୍ରୋନିକ୍ ଉତ୍ପାଦକ କୁଷ୍ଠର ହୋଇପାରିଲା ନାହିଁ ।
- ଯେହେତୁ ଇଡକୋ ଆବଶ୍ୟକ ଜମି ହାସଲ କରିପାରିଲା ନାହିଁ ତେଣୁ ଜମି ବ୍ୟବହାରର ମୁଖ୍ୟ ଯୋଜନା ରୂପାନ୍ତ ହୋଇପାରିଲା ନାହିଁ, ଯାହା ଦ୍ୱାରା ପିସିପିଆଇଆର ପ୍ରକଳ୍ପ ପ୍ରାରମ୍ଭ ହୋଇପାରିଲା ନାହିଁ ।

(ଅନୁକ୍ଷେପ 5.9.1 to 5.9.5)

**6. ଅନୁପାଳନ ସମାକ୍ଷା ମନ୍ତବ୍ୟ (ଅଣ-ଶିକ୍ଷକ୍ଷେତ୍ର)**

ଏହି ଅଧ୍ୟାୟରେ ଅନ୍ତର୍ଭୁକ୍ତ ଅନୁପାଳନ ସମାକ୍ଷା ମନ୍ତବ୍ୟ ଗୁଡ଼ିକ ଆର୍ଥିକ ପ୍ରଭାବ ସହିତ ପିଏସ୍‌ୟୁ ଗୁଡ଼ିକର ପରିଚ୍ଛଳନା ଅଭାବୁ ଦର୍ଶାଏ । ସୂଚିତ ହୋଇଥିବା ଅନିୟମିତତା ନିମ୍ନରେ ପ୍ରଦାନ କରାଗଲା:

ହଦଗଡ଼ ଅଭୟାରଣ୍ୟ ଏବଂ ଏହାର ଏକ କିଲୋମିଟର ବ୍ୟାସାର୍ଦ୍ଧ ମଧ୍ୟରେ ଥିବା ଖଣିକାର୍ଯ୍ୟ ପାଇଁ ଅନୁପଯୋଗୀ ଜମିର ବିଳମ୍ବରେ ଫେରସ୍ତ ଯୋଗୁ ଓଡ଼ିଶା ଖଣି ନିଗମ ଲିମିଟେଡ୍ ଦ୍ୱାରା ଏନ୍‌ପିଭି ଏବଂ ଅଟଳ ଭଡ଼ା ବାବଦରେ 65.21 କୋଟି ଟଙ୍କାର ପରିହାର୍ଯ୍ୟ ବ୍ୟୟ ହୋଇଥିଲା ।

(ଅନୁକ୍ଷେପ 6.1)

ଓଡ଼ିଶା ଖନି ନିଗମ ଲିମିଟେଡ୍ ଦ୍ୱାରା ଖଣିଜ ପଦାର୍ଥ ପରିବହନ ବୃଦ୍ଧି ଜନିତ ମୂଲ୍ୟର ଭୁଲ ନିରୂପଣ ହେତୁ 0.73 କୋଟି ଟଙ୍କାର ଅପରିହାର୍ଯ୍ୟ ବ୍ୟୟ ହୋଇଥିଲା ।

(ଅନୁଛେଦ 6.2)

ଆକାରାକୃତ କାଲିବ୍ରେଟେଡ୍ ଖଣିଜ ଖଣ୍ଡ ଉତ୍ପାଦନରେ ବିଫଳତା ଏବଂ ଇଡ଼କଲ କଳିଙ୍ଗ ଆଇରନ୍ ଜାରଖାନା ଲିମିଟେଡ୍ ଦ୍ୱାରା ପରବର୍ତ୍ତୀକାଳିନ ଖଣିଜ ଖଣ୍ଡ ବିକ୍ରୟ ଦ୍ୱାରା 7.56 କୋଟି ଟଙ୍କାର କ୍ଷତି ହୋଇଥିଲା ।

(ଅନୁଛେଦ 6.3)

ଓଡ଼ିଶା କୃଷି ପ୍ରୋସ୍ତାହନ ଏବଂ ନିବେଶ ନିଗମ ଲିମିଟେଡ୍ ଦ୍ୱାରା ଅନୁଚିତ ପାଣ୍ଠି ପରିଚ୍ଛଳନା ହେତୁ ସୁଧ ବାବଦରେ 5.58 କୋଟି ଟଙ୍କାର କ୍ଷତି ହୋଇଥିଲା ।

(ଅନୁଛେଦ 6.4)

ଇଡ଼କଲ ଫେରୋକ୍ସାଇଡ୍ ଏବଂ ଆଲୋଏଲ୍ ଲିମିଟେଡ୍ ଦ୍ୱାରା କମ୍ ମୂଲ୍ୟରେ କ୍ଲୋମ୍ ଖଣିଜ ପଦାର୍ଥ ବିକ୍ରୟ ହେତୁ 0.99 କୋଟି ଟଙ୍କା କ୍ଷତି ହୋଇଥିଲା ।

(ଅନୁଛେଦ 6.5)

ଅଧ୍ୟାୟ-I

ଉପକ୍ରମ



# ଅଧ୍ୟାୟ-I

## ଉପକ୍ରମ

### ରାଜ୍ୟ ସରକାରୀ ଉଦ୍ୟୋଗଗୁଡ଼ିକର କାର୍ଯ୍ୟକ୍ରମ

#### ସାଧାରଣ

**1.1** ରାଜ୍ୟ ସରକାରୀ କମ୍ପାନୀ ଏବଂ ବୈଧାନିକ ନିଗମଗୁଡ଼ିକୁ ନେଇ ରାଜ୍ୟ ସରକାରୀ ଉଦ୍ୟୋଗ (ପିଏସ୍‌ୟୁ) ଗଠିତ। ଜନସାଧାରଣଙ୍କ କଲ୍ୟାଣକୁ ଦୃଷ୍ଟିରେ ରଖି ବାଣିଜ୍ୟିକ କାର୍ଯ୍ୟକଳାପ କରିବା ପାଇଁ ରାଜ୍ୟ ସରକାରୀ ଉଦ୍ୟୋଗଗୁଡ଼ିକର ସ୍ଥାପନା କରାଯାଇଛି ଏବଂ ଓଡ଼ିଶାର ଅର୍ଥନୀତିରେ ରାଜ୍ୟ ପିଏସ୍‌ୟୁଗୁଡ଼ିକ ଏକ ମହତ୍ତ୍ୱପୂର୍ଣ୍ଣ ଭୂମିକା ଗ୍ରହଣ କରିଥାନ୍ତି। 31 ମାର୍ଚ୍ଚ 2019 ସୁଦ୍ଧା, ଓଡ଼ିଶାରେ ଭାରତର ମହାଲେଖା ନିୟନ୍ତ୍ରଣ ତଥା ମହାସମୀକ୍ଷକ(ସିଏଜି)ଙ୍କ ସମୀକ୍ଷା ପରିସରଭୁକ୍ତ ଥିବା 82ଟି ପିଏସ୍‌ୟୁ ଥିଲା ଯାହା ମଧ୍ୟରେ ତିନୋଟି<sup>1</sup> ବୈଧାନିକ ନିଗମ ଏବଂ 79ଟି ସରକାରୀ କମ୍ପାନୀ (26ଟି ନିଷ୍ପ୍ରିୟ ସରକାରୀ କମ୍ପାନୀ<sup>2</sup> ଅନ୍ତର୍ଭୁକ୍ତ) । ଏଥିମଧ୍ୟରୁ କେବଳ ଗ୍ରୀଡ଼କୋ ଲିମିଟେଡ୍ ତାହାର ରଣ ଅମାନତକୁ ବମ୍ବେ ସ୍କଲ୍ ଏକ୍ସଚେଞ୍ଜରେ ତାଲିକାଭୁକ୍ତ କରିଥିଲା। 2018-19 ବର୍ଷ ମଧ୍ୟରେ, ଗୋଟିଏ ନୂତନ ପିଏସ୍‌ୟୁ<sup>3</sup> ସିଏଜିଙ୍କର ସମୀକ୍ଷା ଅଧୀନକୁ ଆସିଥିଲା।

**1.2** 30 ସେପ୍ଟେମ୍ବର 2019 ସୁଦ୍ଧା ସର୍ବଶେଷ ରୂଡାନ୍ତ ହିସାବ ଆଧାରରେ ପିଏସ୍‌ୟୁଗୁଡ଼ିକର ଆର୍ଥିକ ପ୍ରଦର୍ଶନ ଏହି ପ୍ରତିବେଦନରେ ଅନ୍ତର୍ଭୁକ୍ତ ହୋଇଛି। ପିଏସ୍‌ୟୁଗୁଡ଼ିକର ପ୍ରକାର ଏବଂ ହିସାବର ସ୍ଥିତି ନିମ୍ନ ସାରଣୀରେ ସୂଚିତ କରାଯାଇଛି:

**ସାରଣୀ 1.1: ପ୍ରତିବେଦନରେ ଅନ୍ତର୍ଭୁକ୍ତ ପିଏସ୍‌ୟୁର ପ୍ରକାର**

ପିଏସ୍‌ୟୁର ପ୍ରକାର	ମୋଟ ସଂଖ୍ୟା	ପ୍ରତିବେଦିତ ଅବଧିରେ ହିସାବ ପ୍ରାପ୍ତ ହୋଇଥିବା ପିଏସ୍‌ୟୁ ଗୁଡ଼ିକର ସଂଖ୍ୟା <sup>4</sup>				30 ସେପ୍ଟେମ୍ବର 2019 ସୁଦ୍ଧା ହିସାବ ବକେୟା ଥିବା ପିଏସ୍‌ୟୁଗୁଡ଼ିକର ସଂଖ୍ୟା (ବକେୟା ଥିବା ମୋଟ ହିସାବ)
		2018-19 ପର୍ଯ୍ୟନ୍ତ ହିସାବ	2017-18 ପର୍ଯ୍ୟନ୍ତ ହିସାବ	2016-17 ପର୍ଯ୍ୟନ୍ତ ହିସାବ	ମୋଟ	
କାର୍ଯ୍ୟକ୍ରମ ସରକାରୀ କମ୍ପାନୀ	53	17	22	05	44	36 (65)
ବୈଧାନିକ ନିଗମ	3	01	01	1	03	02 (03)
<b>ମୋଟ କାର୍ଯ୍ୟକ୍ରମ ପିଏସ୍‌ୟୁ</b>	<b>56</b>	<b>18</b>	<b>23</b>	<b>06</b>	<b>47</b>	<b>38 (68)</b>
ନିଷ୍ପ୍ରିୟ ସରକାରୀ କମ୍ପାନୀ	26	0	0	0	0	26 (770)
<b>ମୋଟ</b>	<b>82</b>	<b>18</b>	<b>23</b>	<b>06</b>	<b>47</b>	<b>64 (838)</b>

*(ଉତ୍ସ: ପିଏସ୍‌ୟୁଗୁଡ଼ିକର ପ୍ରାପ୍ତ ହିସାବ ଓ ମହାଲେଖାକାର କାର୍ଯ୍ୟାଳୟରେ ନିଷ୍ପ୍ରିୟ ପିଏସ୍‌ୟୁମାନଙ୍କର ଉପଲବ୍ଧ ତଥ୍ୟାବଳୀ ଆଧାରରେ ସଙ୍କଳିତ)*

କାର୍ଯ୍ୟକ୍ରମ ପିଏସ୍‌ୟୁଗୁଡ଼ିକ 30 ସେପ୍ଟେମ୍ବର 2019 ସୁଦ୍ଧା ସେମାନଙ୍କର ସର୍ବଶେଷ ରୂଡାନ୍ତ ହିସାବ ଅନୁଯାୟୀ ବାର୍ଷିକ 27,103.37 କୋଟି ଟଙ୍କାର କାରବାର କରିଥିଲେ। ଏହି କାରବାର 2018-19 ବର୍ଷ ପାଇଁ ହୋଇଥିବା ରାଜ୍ୟର ମୋଟ ଘରୋଇ ଉତ୍ପାଦ (ଜିଡିପି) 4,86,003.80 କୋଟି ଟଙ୍କାର 5.58 ପ୍ରତିଶତ ଥିଲା। କାର୍ଯ୍ୟକ୍ରମ ପିଏସ୍‌ୟୁଗୁଡ଼ିକ ସେମାନଙ୍କର ସର୍ବଶେଷ ରୂଡାନ୍ତ ହିସାବ ଅନୁଯାୟୀ 832.26 କୋଟି ଟଙ୍କାର ଲାଭ କରିଛନ୍ତି। ମାର୍ଚ୍ଚ 2019 ସୁଦ୍ଧା, ରାଜ୍ୟ ପିଏସ୍‌ୟୁଗୁଡ଼ିକରେ ପାଖାପାଖି 16,000 କର୍ମଚାରୀ ନିଯୋଜିତ ଥିଲେ। ପାଞ୍ଚ ବର୍ଷରୁ 53 ବର୍ଷ ପର୍ଯ୍ୟନ୍ତ ନିଷ୍ପ୍ରିୟ ଥିବା 26ଟି ପିଏସ୍‌ୟୁରେ 95.96 କୋଟି ଟଙ୍କା (ମୂଲ୍ୟ 65.30 କୋଟି ଟଙ୍କା) ନିବେଶ କରାଯାଇଥିଲା ଏବଂ ଦୀର୍ଘକାଳୀନ ରଣ

<sup>1</sup> ଓଡ଼ିଶା ରାଜ୍ୟ ଅର୍ଥ ନିଗମ, ଓଡ଼ିଶା ରାଜ୍ୟ ସତ୍ତା ପରିବହନ ନିଗମ ଏବଂ ଓଡ଼ିଶା ରାଜ୍ୟ ପଶ୍ୟାଗାର ନିଗମ।  
<sup>2</sup> କାର୍ଯ୍ୟ କରିବା ବନ୍ଦ କରିଦେଇଥିବା କମ୍ପାନୀଗୁଡ଼ିକୁ ନିଷ୍ପ୍ରିୟ ପିଏସ୍‌ୟୁ କୁହାଯାଏ।  
<sup>3</sup> କେଉଁକୋଲ ସେଲ ବିଦ୍ୟୁତ ନିଗମ ଲିମିଟେଡ୍।  
<sup>4</sup> ଅକ୍ଟୋବର 2018ରୁ ସେପ୍ଟେମ୍ବର 2019।

(30.66 କୋଟି ଟଙ୍କା) । ନିଷ୍ପତ୍ତି ପିଏସ୍‌ୟୁଗୁଡ଼ିକ ରାଜ୍ୟର ଆର୍ଥିକ ଅଭିବୃଦ୍ଧିରେ ସହାୟକ ହେଉ ନଥିବାରୁ ଏହା ଏକ ଗୁରୁତ୍ୱପୂର୍ଣ୍ଣ କ୍ଷେତ୍ର ।

### ଦାୟାଦ୍ୱାଧାନତା ତ୍ରୁଟି

**1.3** ସରକାରୀ କମ୍ପାନୀଗୁଡ଼ିକର ସମାକ୍ଷା ପ୍ରକ୍ରିୟା କମ୍ପାନୀ ଅଧିନିୟମ, 2013ର ଧାରା 139 ଏବଂ 143ରେ ଧାର୍ଯ୍ୟ କରାଯାଇଛି । ଏହି ଅଧିନିୟମ ଧାରା 2(45) ଅନୁଯାୟୀ କୌଣସି କମ୍ପାନୀରେ ସମାବଦ ପୃଷ୍ଠର ଅନୁଧ୍ୟାନ 51 ପ୍ରତିଶତ ଯଦି କେନ୍ଦ୍ର ସରକାରଙ୍କ ଦ୍ୱାରା ନତୁବା ରାଜ୍ୟ ସରକାର/ ସରକାରମାନଙ୍କ ଦ୍ୱାରା ବା କିଛି ଅଂଶ କେନ୍ଦ୍ର ସରକାରଙ୍କ ଦ୍ୱାରା ଏବଂ କିଛି ଅଂଶ ଗୋଟିଏ କିମ୍ବା ଅଧିକ ରାଜ୍ୟ ସରକାରମାନଙ୍କ ଦ୍ୱାରା ନିବେଶିତ ହୋଇଥାଏ, ତେବେ ସେହି କମ୍ପାନୀକୁ ସରକାରୀ କମ୍ପାନୀ କୁହାଯାଏ ଏବଂ ଏହି କମ୍ପାନୀଗୁଡ଼ିକର ସହାୟକ କମ୍ପାନୀ ମଧ୍ୟ ସରକାରୀ କମ୍ପାନୀ ଅଟେ । ଏହା ବ୍ୟତୀତ ଅନ୍ୟ କୌଣସି କମ୍ପାନୀର ମାଲିକାନା କିମ୍ବା ନିୟନ୍ତ୍ରଣ ଯଦି ପ୍ରତ୍ୟକ୍ଷ କିମ୍ବା ପରୋକ୍ଷ ଭାବରେ, କେନ୍ଦ୍ର ସରକାର କିମ୍ବା କୌଣସି ରାଜ୍ୟ ସରକାର/ସରକାରମାନଙ୍କ କିମ୍ବା ଆଂଶିକ କେନ୍ଦ୍ର ସରକାର ଏବଂ ଆଂଶିକ ଗୋଟିଏ କିମ୍ବା ଅଧିକ ରାଜ୍ୟ ସରକାରମାନଙ୍କ ନିକଟରେ ଥାଏ, ଏହି ପ୍ରତିବେଦନରେ ସେଗୁଡ଼ିକୁ ସରକାର ନିୟନ୍ତ୍ରିତ ଅନ୍ୟ କମ୍ପାନୀ ଭାବରେ ଉଲ୍ଲେଖ କରାଯାଇଛି ।

କମ୍ପାନୀ ଅଧିନିୟମ, 2013ର ଧାରା 139(5) ଏବଂ (7) ଅନୁଯାୟୀ ଏକ ସରକାରୀ କମ୍ପାନୀ ଏବଂ ସରକାର ନିୟନ୍ତ୍ରିତ ଅନ୍ୟ କମ୍ପାନୀର ବୈଧାନିକ ସମାକ୍ଷକଙ୍କୁ ମହାଲେଖା ନିୟନ୍ତ୍ରଣ ତଥା ମହାସମାକ୍ଷକ (ସିଏଜି) ନିଯୁକ୍ତ ଦିଅନ୍ତି । କମ୍ପାନୀ ଅଧିନିୟମ, 2013ର ଧାରା 139(5) ଅନୁଯାୟୀ ସରକାରୀ କମ୍ପାନୀ କିମ୍ବା ସରକାର ନିୟନ୍ତ୍ରିତ ଅନ୍ୟ କମ୍ପାନୀ କ୍ଷେତ୍ରରେ ବୈଧାନିକ ସମାକ୍ଷକଙ୍କୁ ଆର୍ଥିକ ବର୍ଷ ଆରମ୍ଭରୁ 180 ଦିନ ମଧ୍ୟରେ ସିଏଜିଙ୍କ ଦ୍ୱାରା ନିଯୁକ୍ତ ଦିଆଯିବ । କମ୍ପାନୀ ଅଧିନିୟମ, 2013ର ଧାରା 139(7) ଅନୁଯାୟୀ ଏକ ସରକାରୀ କମ୍ପାନୀ କିମ୍ବା ସରକାର ନିୟନ୍ତ୍ରିତ ଅନ୍ୟ କମ୍ପାନୀ କ୍ଷେତ୍ରରେ, ପ୍ରଥମ ସମାକ୍ଷକ କମ୍ପାନୀ ପଞ୍ଜିକରଣ ହେବାର 60 ଦିନ ମଧ୍ୟରେ ସିଏଜିଙ୍କ ଦ୍ୱାରା ନିଯୁକ୍ତ ହେବେ ଏବଂ ସିଏଜି ଯଦି ଉକ୍ତ ଅବଧି ମଧ୍ୟରେ ଏପରି ସମାକ୍ଷକ ନିଯୁକ୍ତ ନକରନ୍ତି ତେବେ କମ୍ପାନୀର ନିର୍ଦ୍ଦେଶକ ମଣ୍ଡଳୀ କିମ୍ବା କମ୍ପାନୀର ସଦସ୍ୟମାନଙ୍କୁ ଏହି ସମାକ୍ଷକ ନିଯୁକ୍ତ କରିବାକୁ ପଡ଼ିବ ।

ପୁନଶ୍ଚ, କମ୍ପାନୀ ଅଧିନିୟମ, 2013ର ଧାରା 143ର ଉପଧାରା 7 ଅନୁଯାୟୀ, ସିଏଜି ଯଦି ଉଚିତ୍ ଭାବେ ତେବେ ଧାରା 139ର ଉପଧାରା 5 ବା ଉପଧାରା 7 ଅନ୍ତର୍ଭୁକ୍ତ କମ୍ପାନୀଗୁଡ଼ିକର ବାର୍ଷିକ ହିସାବର ନମୁନା ଯାଞ୍ଚ ପାଇଁ ଆଦେଶ ଦେଇପାରିବେ ଏବଂ ଏହି ନମୁନା ଯାଞ୍ଚରେ ମହାଲେଖା ନିୟନ୍ତ୍ରଣ ତଥା ମହାସମାକ୍ଷକଙ୍କର (କର୍ତ୍ତବ୍ୟ, କ୍ଷମତା ଏବଂ ସେବା ସର୍ତ୍ତ) 1971ର ଧାରା 19କ ଲାଗୁ ହୋଇଥିଲା । ତେଣୁ, ଏକ ସରକାରୀ କମ୍ପାନୀ କିମ୍ବା ଅନ୍ୟ କୌଣସି କମ୍ପାନୀର ମାଲିକାନା କିମ୍ବା ନିୟନ୍ତ୍ରଣ ଯଦି ପ୍ରତ୍ୟକ୍ଷ କିମ୍ବା ପରୋକ୍ଷ ଭାବରେ, କେନ୍ଦ୍ର ସରକାର କିମ୍ବା କୌଣସି ରାଜ୍ୟ ସରକାର କିମ୍ବା ସରକାରଗୁଡ଼ିକ କିମ୍ବା ଆଂଶିକ କେନ୍ଦ୍ର ସରକାର ଏବଂ ଆଂଶିକ ଏକ ବା ଅଧିକ ରାଜ୍ୟ ସରକାରଙ୍କ ନିକଟରେ ଥାଏ, ତେବେ ତାହା ସିଏଜିଙ୍କ ସମାକ୍ଷା ଅଧୀନରେ ରହିବ ।

31 ମାର୍ଚ୍ଚ 2014 କିମ୍ବା ତା ପୂର୍ବରୁ ଆରମ୍ଭ ହୋଇଥିବା ଆର୍ଥିକ ବର୍ଷ ପାଇଁ କମ୍ପାନୀର ଆର୍ଥିକ ବିବରଣୀର ସମାକ୍ଷା କମ୍ପାନୀ ଅଧିନିୟମ, 1956ର ପ୍ରାବଧାନ ଅନୁସାରେ ହୋଇଥାଏ ।

### ବୈଧାନିକ ସମାକ୍ଷା

**1.4** ସରକାରୀ କମ୍ପାନୀ (ଯାହା କମ୍ପାନୀ ଅଧିନିୟମ, 2013 ର ଧାରା 2(45) ରେ ବର୍ଣ୍ଣିତ ହୋଇଅଛି) ଗୁଡ଼ିକ ବୈଧାନିକ ସମାକ୍ଷକଙ୍କ ଦ୍ୱାରା ସମାକ୍ଷା କରାଯାଇଥାଏ । ବୈଧାନିକ ସମାକ୍ଷକମାନେ କମ୍ପାନୀ ଅଧିନିୟମ 2013 ର ଧାରା 139(5) କିମ୍ବା (7) ଅନୁସାରେ ସିଏଜିଙ୍କ ଦ୍ୱାରା ନିଯୁକ୍ତ ହୋଇଥାନ୍ତି । ବୈଧାନିକ ସମାକ୍ଷକମାନେ ସେମାନଙ୍କର ସମାକ୍ଷା ପ୍ରତିବେଦନରେ ଏକ ପ୍ରତିଲିପି ସିଏଜିଙ୍କୁ ଦିଅନ୍ତି । ଏହି ପ୍ରତିବେଦନରେ ଅନ୍ୟାନ୍ୟ ଲେଖା ସହିତ କମ୍ପାନୀ ଅଧିନିୟମ, 2013 ର 143(5) ଧାରା ଅନୁସାରେ ବାର୍ଷିକ ଲେଖା ବିବରଣୀ ରହିଥାଏ । ଏହି ବାର୍ଷିକ ଲେଖା ବିବରଣୀ ସିଏଜିଙ୍କ ଅନୁପୂରକ ସମାକ୍ଷା ସାପେକ୍ଷ ଅଟେ, ଯାହା କମ୍ପାନୀ ଅଧିନିୟମ, 2013 ର ଧାରା 143(6) ଅନୁସାରେ ସିଏଜି ସମାକ୍ଷା ପ୍ରତିବେଦନ ପାଇବାର 60 ଦିନ ମଧ୍ୟରେ କରିଥାନ୍ତି । ବୈଧାନିକ ନିଗମଗୁଡ଼ିକର ସମାକ୍ଷା ସେମାନଙ୍କ ପାଇଁ ଉଦ୍ଦିଷ୍ଟ ଆଇନ



ଦ୍ୱାରା ନିୟନ୍ତ୍ରିତ। ତିନୋଟି ବୈଧାନିକ ନିଗମ ମଧ୍ୟରୁ ଓଡ଼ିଶା ରାଜ୍ୟ ସତକ ପରିବହନ ନିଗମ ପାଇଁ ସିଏଜି ଏକମାତ୍ର ସମାପ୍ତକ ଅଟନ୍ତି । ଓଡ଼ିଶା ରାଜ୍ୟ ପଶ୍ୟାଗାର ନିଗମ ଏବଂ ଓଡ଼ିଶା ରାଜ୍ୟ ଆର୍ଥିକ ନିଗମ ସମ୍ବନ୍ଧରେ ସମାପ୍ତା ଚୁଟାଉ ଆକାଉଣ୍ଟାଣ୍ଟ ଏବଂ ଅନୁପୂରକ ସମାପ୍ତା ସିଏଜିଙ୍କ ଦ୍ୱାରା କରାଯାଏ।

**ପିଏସ୍‌ୟୁଗୁଡ଼ିକ ଦ୍ୱାରା ହିସାବ ଦାଖଲ**

**1.5 ସମାପ୍ତାନ୍ତରତା ରୂପାନ୍ତରଣ ଏବଂ ଦାଖଲର ଆବଶ୍ୟକତା**

କମ୍ପାନୀ ଅଧିନିୟମ, 2013ର ଧାରା 394 ଏବଂ 395 ଅନୁଯାୟୀ, ଏକ ସରକାରୀ କମ୍ପାନୀର କାର୍ଯ୍ୟ ଓ ଘଟଣାବଳୀର ବାର୍ଷିକ ପ୍ରତିବେଦନ, ଏହାର ବାର୍ଷିକ ସାଧାରଣ ବୈଠକ(ଏଜିଏମ୍)ର ତିନିମାସ ମଧ୍ୟରେ ପ୍ରସ୍ତୁତ ହେବ ଏବଂ ଏହା ପ୍ରସ୍ତୁତ ହେବା ପରେ ଯଥାଶୀଘ୍ର ସମାପ୍ତା ପ୍ରତିବେଦନର ଏକ ନକଲ ଏବଂ ସିଏଜିଙ୍କ ଦ୍ୱାରା ପ୍ରସ୍ତୁତ ସମାପ୍ତା ପ୍ରତିବେଦନ ଉପରେ କୌଣସି ମତ୍ତବ୍ୟ ସହିତ ରାଜ୍ୟ ବିଧାନସଭାର ଗୃହ କିମ୍ବା ଉଭୟ ଗୃହରେ ଏକତ୍ର ଉପସ୍ଥାପନ କରାଯିବ। ବୈଧାନିକ ନିଗମକୁ ନିୟନ୍ତ୍ରଣ କରୁଥିବା ସମ୍ପୂର୍ଣ୍ଣ ଆଇନଗୁଡ଼ିକରେ ପ୍ରାୟ ସମାନ ବ୍ୟବସ୍ଥା ବିଦ୍ୟମାନ। ଏହି ପ୍ରକ୍ରିୟା ରାଜ୍ୟର ଏକତ୍ରୀକୃତ ନିଧରୁ କମ୍ପାନୀଗୁଡ଼ିକରେ ବିନିଯୋଗ ହୋଇଥିବା ସରକାରୀ ପାଣ୍ଟିର ଉପଯୋଗ ଉପରେ ଆବଶ୍ୟକୀୟ ଆଇନଗତ ନିୟନ୍ତ୍ରଣ ପ୍ରଦାନ କରିଥାଏ। କମ୍ପାନୀ ଅଧିନିୟମ, 2013ର ଧାରା 96 ଅନୁସାରେ ପ୍ରତ୍ୟେକ କମ୍ପାନୀକୁ ପ୍ରତ୍ୟେକ କ୍ୟାଲେଣ୍ଡର ବର୍ଷରେ ଥରେ ଅଂଶଦାରମାନଙ୍କ ଏଜିଏମ୍ କରିବାକୁ ହେବ। ଏହା ମଧ୍ୟ କୁହାଯାଇଛି ଯେ ଗୋଟିଏ ଏଜିଏମ୍ ଚାରିଖ ଏବଂ ପରବର୍ତ୍ତୀ ଏଜିଏମ୍ ଚାରିଖ ମଧ୍ୟରେ ବ୍ୟବଧାନ 15 ମାସରୁ ଅଧିକ ହେବ ନାହିଁ। ଅଧିକତ୍ତ୍ୱ, କମ୍ପାନୀ ଅଧିନିୟମ, 2013ର ଧାରା 129 ଧାର୍ଯ୍ୟ କରିଛି ଯେ ଆର୍ଥିକ ବର୍ଷ ପାଇଁ ସମାପ୍ତା ହୋଇଥିବା ଆର୍ଥିକ ବିବରଣୀକୁ ସେମାନଙ୍କ ବିଚାର ପାଇଁ ଉକ୍ତ ଏଜିଏମ୍ରେ ରଖିବାକୁ ହେବ। କମ୍ପାନୀ ଅଧିନିୟମ, 2013ର ଧାରା 129(7)ରେ କମ୍ପାନୀ ଅଧିନିୟମ, 2013ର ଧାରା 129ର ନିୟମାବଳୀକୁ ପାଳନ ନକରିବା ପାଇଁ ଦାୟୀ ଥିବା କମ୍ପାନୀର ନିର୍ଦ୍ଦେଶକଙ୍କ ସମେତ ଅନ୍ୟ ବ୍ୟକ୍ତି ବିଶେଷଙ୍କଠାରୁ ଜୋରିମାନା ଆଦାୟ ତଥା କାରାବାସ ପାଇଁ ବ୍ୟବସ୍ଥା କରାଯାଇଛି ।

**ସରକାର ଏବଂ ବିଧାନମଣ୍ଡଳର ଭୂମିକା**

**1.6** ରାଜ୍ୟ ସରକାର ପ୍ରଶାସନିକ ବିଭାଗ ମାଧ୍ୟମରେ ପିଏସ୍‌ୟୁଗୁଡ଼ିକୁ ନିୟନ୍ତ୍ରଣ କରନ୍ତି। ପିଏସ୍‌ୟୁଗୁଡ଼ିକର ମୁଖ୍ୟ କାର୍ଯ୍ୟନିର୍ବାହୀ ଏବଂ ନିର୍ଦ୍ଦେଶକ ମଣ୍ଡଳୀର ନିର୍ଦ୍ଦେଶକମାନଙ୍କୁ ରାଜ୍ୟ ସରକାରଙ୍କ ଦ୍ୱାରା ନିଯୁକ୍ତି କରାଯାଇଥାଏ। ରାଜ୍ୟ ବିଧାନସଭା ମଧ୍ୟ ପିଏସ୍‌ୟୁଗୁଡ଼ିକର ସରକାରୀ ନିବେଶର ହିସାବ ଓ ବିନିଯୋଗର ପର୍ଯ୍ୟାଲୋଚନା କରିଥାନ୍ତି। ଏଥିପାଇଁ କମ୍ପାନୀଗୁଡ଼ିକ କମ୍ପାନୀ ଅଧିନିୟମ, 2013ର ଧାରା 394 ଏବଂ ବୈଧାନିକ ନିଗମଗୁଡ଼ିକ ସେମାନଙ୍କର ସମ୍ପୂର୍ଣ୍ଣ ନିୟମ ଅନୁସାରେ, ରାଜ୍ୟ ବିଧାନସଭାରେ ସେମାନଙ୍କର ବାର୍ଷିକ ବବରଣୀ ସହିତ ବୈଧାନିକ ସମାପ୍ତା ପ୍ରତିବେଦନ, ସିଏଜିଙ୍କ ଚିତ୍ତଣ ଏବଂ ବୈଧାନିକ ନିଗମଗୁଡ଼ିକ ପାଇଁ ପୃଥକ ଲେଖା ପରୀକ୍ଷା ପ୍ରତିବେଦନ ଉପସ୍ଥାପନ କରନ୍ତି। ସିଏଜିଙ୍କର ସମାପ୍ତା ପ୍ରତିବେଦନଗୁଡ଼ିକ ସିଏଜିଙ୍କ (କର୍ତ୍ତବ୍ୟ, କ୍ଷମତା ଏବଂ ସେବା ସର୍ତ୍ତ) ଅଧିନିୟମ, 1971ର ଧାରା 19କ ଅନୁସାରେ ସରକାରଙ୍କୁ ଦିଆଯାଇଥାଏ।

**ରାଜ୍ୟ ସରକାରୀ ଉଦ୍ୟୋଗଗୁଡ଼ିକରେ ଓଡ଼ିଶା ସରକାରଙ୍କ ଦ୍ୱାରା ବିନିଯୋଗ**

**1.7** ପିଏସ୍‌ୟୁଗୁଡ଼ିକରେ ଓଡ଼ିଶା ସରକାର(ଜିଓଓ)ଙ୍କ ଆର୍ଥିକ ଅଂଶ ମୁଖ୍ୟତଃ ତିନି ପ୍ରକାରର:

- **ଅଂଶଧନ ଏବଂ ରଣ** – ଅଂଶଧନ ଦେବା ସହିତ ଓଡ଼ିଶା ସରକାର ସମୟ ସମୟରେ ପିଏସ୍‌ୟୁଗୁଡ଼ିକୁ ରଣ ଆକାରରେ ମଧ୍ୟ ଆର୍ଥିକ ସହାୟତା ଦେଇଥାନ୍ତି ।
- **ସ୍ୱତନ୍ତ୍ର ଆର୍ଥିକ ସହାୟତା** – ଓଡ଼ିଶା ସରକାର ଆୟ ବ୍ୟୟ ଅଟ୍ଟଳ ମାଧ୍ୟମରେ ଅନୁଦାନ ଏବଂ ସର୍ବସିତି ଆକାରରେ ରାଜ୍ୟ ପିଏସ୍‌ୟୁଗୁଡ଼ିକୁ ଦରକାର ସମୟରେ ଆର୍ଥିକ ସହାୟତା ଯୋଗାଇଥାନ୍ତି ।
- **ପ୍ରତିଶ୍ରୁତିବନ୍ଧନ** – ଆର୍ଥିକ ସଂସ୍ଥାମାନଙ୍କଠାରୁ ନିଆଯାଇଥିବା ରଣ ଏବଂ ସେଗୁଡ଼ିକର ସୁଧ ପରିଶୋଧ ପାଇଁ ରାଜ୍ୟ ସରକାର ରାଜ୍ୟ ପିଏସ୍‌ୟୁଗୁଡ଼ିକୁ ପ୍ରତିଶ୍ରୁତି ଦେଇଥାନ୍ତି ।

**1.8** 31 ମାର୍ଚ୍ଚ 2019 ସୁଦ୍ଧା ରାଜ୍ୟ ପିଏସ୍‌ୟୁଗୁଡ଼ିକରେ କ୍ଷେତ୍ର-ଓ୍ୱାରୀ ନିବେଶ କରାଯାଇଥିବା ପୃଷ୍ଠିର ସବିଶେଷ ବିବରଣୀ ସାରଣୀ 1.2 ରେ ଦର୍ଶାଗଲା:

ସାରଣୀ 1.2: ପିଏସ୍‌ୟୁଗୁଡ଼ିକରେ କ୍ଷେତ୍ର-ଦ୍ୱାରା ନିବେଶ

କ୍ଷେତ୍ର ନାମ	ସରକାରୀ କର୍ମୀ		ବୈଧାନିକ ନିଗମ		ମୋଟ	ନିବେଶ <sup>5</sup> (କୋଟି କୋଟିରେ)		
	କାର୍ଯ୍ୟରତ	ନିଷ୍ପିନ୍ଧ	କାର୍ଯ୍ୟରତ	ନିଷ୍ପିନ୍ଧ		ସାଧାରଣ ଅଂଶଧନ	ଦୀର୍ଘମିଆଦି ରଣ	ମୋଟ
ଶକ୍ତି	09	-	-	-	09	4,048.67	11,354.60	15,403.27
ଅର୍ଥ	05	-	01	-	06	582.08	570.14	1152.22
ସେବା	07	04	01	-	12	259.82	15.63	275.45
ଭିଡିଓପି	12	-	-	-	12	678.31	240.05	918.36
ଅନ୍ୟାନ୍ୟ	20	22	01	-	43	502.85	98.14	600.99
<b>ମୋଟ</b>	<b>53</b>	<b>26</b>	<b>03</b>	<b>-</b>	<b>82</b>	<b>6,071.73</b>	<b>12,278.56</b>	<b>18,350.29</b>

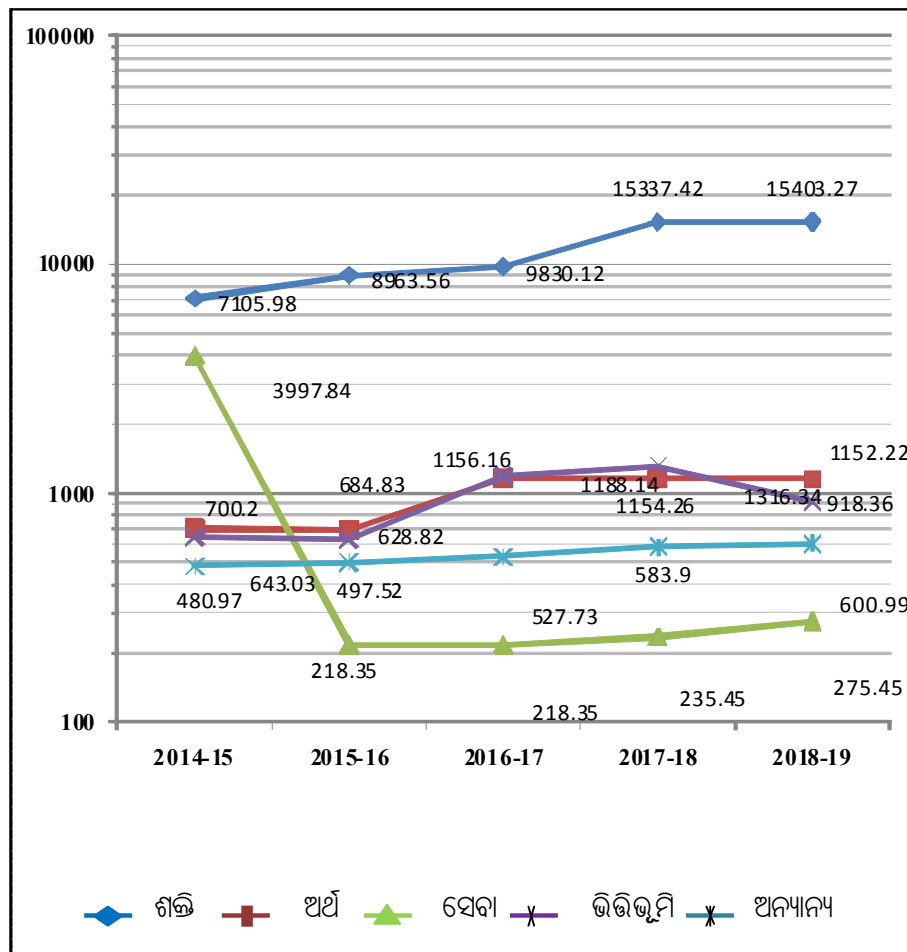
(ଉତ୍ସ: ପିଏସ୍‌ୟୁ ପ୍ରାପ୍ତ ସୂଚନା ଆଧାରରେ ସଂକଳିତ)

ଗତ ପାଞ୍ଚ ବର୍ଷ ମଧ୍ୟରେ ପିଏସ୍‌ୟୁ ବିନିଯୋଗର ଗୁରୁତ୍ୱ ମୁଖ୍ୟତଃ ଶକ୍ତି କ୍ଷେତ୍ରରେ ଥିଲା। 2014-15ରୁ 2018-19 ମଧ୍ୟରେ ହୋଇଥିବା 7,750.38 କୋଟି ଟଙ୍କାର ପୁଞ୍ଜି ନିବେଶରୁ ଶକ୍ତି କ୍ଷେତ୍ରରେ 6,754.77 କୋଟି ଟଙ୍କାର (87.15 ପ୍ରତିଶତ) ପୁଞ୍ଜି ନିବେଶ ହୋଇଥିଲା। 31 ମାର୍ଚ୍ଚ 2015 ଏବଂ 31 ମାର୍ଚ୍ଚ 2019 ଶେଷରେ ଗୁରୁତ୍ୱପୂର୍ଣ୍ଣ କ୍ଷେତ୍ରରେ ହୋଇଥିବା ନିବେଶ ଋତ୍ 1.1 ରେ ସୂଚିତ କରାଯାଇଛି:

<sup>5</sup> ନିବେଶରେ ସାଧାରଣ ଅଂଶଧନ ଏବଂ ଦୀର୍ଘମିଆଦି ରଣ ଅନ୍ତର୍ଭୁକ୍ତ।

ଋତ୍ 1.1: ପିଏସ୍‌ସୁରେ କ୍ଷେତ୍ର-ଓଡ଼ାରୀ ପୁଞ୍ଜି ବିନିଯୋଗ

(ସଂଖ୍ୟାଗୁଡ଼ିକ କୋଟି ଟଙ୍କାରେ)



ଶକ୍ତି କ୍ଷେତ୍ରରେ ଅପେକ୍ଷାକୃତ ଉଚ୍ଚ ସ୍ତରର ନିବେଶକୁ ଦୃଷ୍ଟିରେ ରଖି ନଅଟି ଶକ୍ତି କ୍ଷେତ୍ରର ପିଏସ୍‌ସୁର ସମାକ୍ଷା ଫଳାଫଳ ଏହି ପ୍ରତିବେଦନର ପ୍ରଥମ ଭାଗରେ ଉପସ୍ଥାପିତ ହୋଇଛି ଏବଂ ଅବଶିଷ୍ଟ 73ଟି ରାଜ୍ୟ ପିଏସ୍‌ସୁ(ଅଣ-ଶକ୍ତି କ୍ଷେତ୍ର)ର ସମାକ୍ଷା ଫଳାଫଳ ଏହି ପ୍ରତିବେଦନର ଦ୍ୱିତୀୟ ଭାଗରେ ଉପସ୍ଥାପିତ ହୋଇଛି ।



**ଭାଗ-I**



## ଅଧ୍ୟାୟ-II

ଶକ୍ତିକ୍ଷେତ୍ର ପିଏସ୍‌ୟୁଗୁଡ଼ିକର କାର୍ଯ୍ୟକ୍ରମ





## ଅଧ୍ୟାୟ -II

### ଶକ୍ତିକ୍ଷେତ୍ର ପିଏସ୍‌ୟୁଗୁଡ଼ିକର କାର୍ଯ୍ୟକ୍ରମ

#### 2. ଉପକ୍ରମ

**2.1** ରାଜ୍ୟ ଅର୍ଥନୀତିରେ ଶକ୍ତିକ୍ଷେତ୍ର କମ୍ପାନୀଗୁଡ଼ିକ ଏକ ଗୁରୁତ୍ୱପୂର୍ଣ୍ଣ ଭୂମିକା ଗ୍ରହଣ କରନ୍ତି । ରାଜ୍ୟର ଅର୍ଥନୀତିର ବିକାଶ ପାଇଁ ଆବଶ୍ୟକ ଭିତ୍ତିଭୂମି ଯୋଗାଇବା ବ୍ୟତୀତ ଏହି କ୍ଷେତ୍ର ରାଜ୍ୟର ମୋଟ ଘରୋଇ ଉତ୍ପାଦ(ଜିଡିପି)ରେ ମଧ୍ୟ ଯଥେଷ୍ଟ ଯୋଗଦାନ କରିଥାଏ । ନିମ୍ନ ସାରଣୀ 2.1ରେ ମାର୍ଚ୍ଚ 2019ରେ ଶେଷ ହେବାକୁ ଥିବା ପାଞ୍ଚ ବର୍ଷ ପାଇଁ ଶକ୍ତିକ୍ଷେତ୍ର ପିଏସ୍‌ୟୁଗୁଡ଼ିକର କାରବାର ଏବଂ ଓଡ଼ିଶାର ଜିଏସ୍‌ଡିପିର ବିବରଣୀ ପ୍ରଦାନ କରାଯାଇଛି :

**ସାରଣୀ 2.1: ଶକ୍ତିକ୍ଷେତ୍ର ଉଦ୍ୟୋଗଗୁଡ଼ିକର କାରବାର ଏବଂ ଓଡ଼ିଶାର ମୋଟ ଘରୋଇ ଉତ୍ପାଦର ତୁଳନାତ୍ମକ ବିବରଣୀ (ଟଙ୍କା କୋଟିରେ)**

ବିଶଦ ବିବରଣୀ	2014-15	2015-16	2016-17	2017-18	2018-19
କାରବାର	8003.66	8325.75	8530.83	9601.63	9641.40
ପୂର୍ବ ବର୍ଷ ତୁଳନାରେ କାରବାରର ଶତକଡ଼ା ପରିବର୍ତ୍ତନ	-3.54	4.02	2.46	12.55	0.41
ଓଡ଼ିଶାର ଜିଏସ୍‌ଡିପି	3,10,810.24	3,32,329.13	3,14,363.78	4,15,981.68	4,86,003.80
ପୂର୍ବ ବର୍ଷ ତୁଳନାରେ ଜିଏସ୍‌ଡିପିର ଶତକଡ଼ା ପରିବର୍ତ୍ତନ	7.77	6.92	-5.41	32.32	16.83
ଓଡ଼ିଶାର ଜିଏସ୍‌ଡିପି ତୁଳନାରେ କାରବାରର ଶତକଡ଼ା	2.58	2.51	2.71	2.31	1.98

(ଉତ୍ସ: ଶକ୍ତି କ୍ଷେତ୍ର ପିଏସ୍‌ୟୁଗୁଡ଼ିକର କାରବାର ଏବଂ ଓଡ଼ିଶା ସରକାରଙ୍କ ଅର୍ଥ ବିଭାଗ ଦ୍ୱାରା ପ୍ରଦତ୍ତ ଜିଏସ୍‌ଡିପି ସଂଖ୍ୟା ଆଧାରରେ ସଂକଳିତ)

2014-19 ବର୍ଷ ମଧ୍ୟରେ ଓଡ଼ିଶାର ଜିଏସ୍‌ଡିପିର ବାର୍ଷିକ ଅଭିବୃଦ୍ଧି<sup>6</sup> 10.99 ଶତକଡ଼ା ଥିବାବେଳେ ଶକ୍ତିକ୍ଷେତ୍ର ପିଏସ୍‌ୟୁ ଗୁଡ଼ିକର କାରବାର ସମାନ ଅବଧିରେ 3.05 ଶତକଡ଼ା କମ୍ ବାର୍ଷିକ ଅଭିବୃଦ୍ଧି ଅଭିଲିଖିତ କରିଛି । ଏହାଦ୍ୱାରା ଜିଏସ୍‌ଡିପି ତୁଳନାରେ ଶକ୍ତିକ୍ଷେତ୍ର ପିଏସ୍‌ୟୁଗୁଡ଼ିକର କାରବାର ଶତକଡ଼ା 2014-15ରେ 2.58 ଶତକଡ଼ାରୁ 2018-19 ରେ 1.98 ଶତକଡ଼ାକୁ ହ୍ରାସ ପାଇଛି ।

#### **2.2 ଶକ୍ତି କ୍ଷେତ୍ର ପିଏସ୍‌ୟୁଗୁଡ଼ିକର ଗଠନ**

ବିଦ୍ୟୁତ କ୍ଷେତ୍ରରେ ସଂସ୍କାର ଆଣିବାରେ ଓଡ଼ିଶା ଭାରତର ପ୍ରଥମ ରାଜ୍ୟ ଥିଲା । ଓଡ଼ିଶା ବିଦ୍ୟୁତ୍ ଅଧିନିୟମ, 1995 ସଂସ୍କାରର ମୌଳିକ ଢ଼ାଞ୍ଚା ନିର୍ଦ୍ଧାରଣ କରିଥିଲା ଯାହା 01 ଅପ୍ରେଲ 1996ରୁ ବଳବତ୍ତର ହୋଇଥିଲା । ଏଥିରେ ବିଦ୍ୟୁତ୍ ଉତ୍ପାଦନ, ସଞ୍ଚାରଣ, ବିତରଣ ଏବଂ ଯୋଗାଣର ଯୁକ୍ତିଯୁକ୍ତକରଣ ପାଇଁ ବିଦ୍ୟୁତ୍ ଶିଳ୍ପର ପୁନଃ ନିର୍ମାଣ ପାଇଁ ଯୋଜନା କରାଯାଇଥିଲା । ଫଳସ୍ୱରୂପ, 01 ଅପ୍ରେଲ 1996 ସୁଦ୍ଧା ଓଡ଼ିଶା ରାଜ୍ୟ ବିଦ୍ୟୁତ୍ ବୋର୍ଡ(ଓଏସ୍‌ଇବି)ର ସମ୍ପୂର୍ଣ୍ଣ ଏବଂ ଦାୟିତ୍ୱ ରାଜ୍ୟ ସରକାରଙ୍କ ଉପରେ ନ୍ୟସ୍ତ ହୋଇଥିଲା ଏବଂ ଓଏସ୍‌ଇବିର ରାଜ୍ୟ ପ୍ରତି ଥିବା ସମସ୍ତ ରଣ, ମିଳିଥିବା ଆର୍ଥିକ ସାହାଯ୍ୟ ଏବଂ ଦାୟିତ୍ୱ ସମାପ୍ତ ହୋଇଥିଲା ।

<sup>6</sup> ବାର୍ଷିକ ଚକ୍ରବୃଦ୍ଧିର ହାର  $[\{(2018-19ର ମୂଲ୍ୟ / 2013-14ର ମୂଲ୍ୟ) ^ (1/5 ବର୍ଷ)} - 1] * 100$  ଯେଉଁଠାରେ 2013-14 ବର୍ଷ ପାଇଁ କାରବାର ଏବଂ ଜିଏସ୍‌ଡିପି ଯଥାକ୍ରମେ 8,297.18 କୋଟି ଟଙ୍କା ଏବଂ 2,88,414.31 କୋଟି ଟଙ୍କା ଥିଲା ।

ଓଏସ୍‌ଇବିର ପୁନଃ ନିର୍ମାଣ କରାଯାଇ ଗ୍ରୀଡ଼ କର୍ପୋରେସନ୍ ଅଫ୍ ଓଡ଼ିଶା ଲିମିଟେଡ୍ (ଗ୍ରୀଡ଼କୋ) ଏବଂ ଓଡ଼ିଶା ଜଳ ବିଦ୍ୟୁତ୍ ନିଗମ ଲିମିଟେଡ୍ (ଓଏଚ୍‌ପିସି) ଗଠନ କରାଯାଇଥିଲା। ଗ୍ରୀଡ଼କୋ ସଂଗ୍ରହଣ ଏବଂ ବିତରଣ ବ୍ୟବସାୟ ଦାୟିତ୍ୱ ନେଇଥିବା ବେଳେ ଓଏଚ୍‌ପିସି ଜଳ ବିଦ୍ୟୁତ୍ ଉତ୍ପାଦନ ବ୍ୟବସାୟ ଦାୟିତ୍ୱ ଗ୍ରହଣ କଲା। ଓଏସ୍‌ଇବିର ମୋଟ ସମ୍ପତ୍ତି ଏବଂ ଦାୟିତ୍ୱ 3,600.10 କୋଟି ଟଙ୍କାରେ ନିର୍ଦ୍ଧାରଣ ହୋଇ ଗ୍ରୀଡ଼କୋ (2,395.90 କୋଟି) ଏବଂ ଓଏଚ୍‌ପିସି (1,204.20 କୋଟି) ମଧ୍ୟରେ ବଣ୍ଟନ କରାଯାଇଥିଲା। ମୋଟ ବଞ୍ଚିତ ମୂଲ୍ୟରେ ଗ୍ରୀଡ଼କୋର 326.20 କୋଟି ଟଙ୍କା ଏବଂ ଓଏଚ୍‌ପିସିରେ 300 କୋଟି ଟଙ୍କା ସାଧାରଣ ଅଂଶଧନ ଅନ୍ତର୍ଭୁକ୍ତ।

ଏକମାତ୍ର ତାପଜ ବିଦ୍ୟୁତ୍ କମ୍ପାନୀ ଓଡ଼ିଶା ବିଦ୍ୟୁତ୍ ଉତ୍ପାଦନ ନିଗମ (ଓପିଜିସି) ନଭେମ୍ବର 1984ରେ ଏକ ସମ୍ପୂର୍ଣ୍ଣ ମାଲିକାନା ଥିବା ସରକାରୀ କମ୍ପାନୀ ଭାବରେ ପ୍ରତିଷ୍ଠିତ ହୋଇଥିଲା। 1999ର ପ୍ରାରମ୍ଭରେ ଜିଓଓ ଓପିଜିସିରେ ଏହାର 49 ପ୍ରତିଶତ ଅଂଶଧନ ଏକ ଘରୋଇ ନିବେଶକଙ୍କ ସପକ୍ଷରେ ବିନିବେଶ କରିଥିଲା।

ଓଡ଼ିଶା ବିଦ୍ୟୁତ୍ ସଂସ୍କାର (ଗ୍ରୀଡ଼କୋର ସମ୍ପତ୍ତି, ଦାୟିତ୍ୱ, ଆଇନଗତ ପ୍ରକ୍ରିୟା ଏବଂ କର୍ମଚାରୀବର୍ଗ ବିତରଣ କମ୍ପାନୀକୁ ହସ୍ତାନ୍ତର) ନିୟମାବଳୀ, 1998 ପ୍ରଣୟନ ହେବାପରେ, 26 ନଭେମ୍ବର 1998ରୁ ଗ୍ରୀଡ଼କୋର ସମ୍ପୂର୍ଣ୍ଣ ମାଲିକାନାରେ ଚାରୋଟି ସହାୟକ କମ୍ପାନୀ ଯଥା- ଓଡ଼ିଶା କେନ୍ଦ୍ରୀୟ ବିଦ୍ୟୁତ୍ ଯୋଗାଣ କମ୍ପାନୀ ଲିମିଟେଡ୍, ଓଡ଼ିଶା ଉତ୍ତରପୂର୍ବ ବିଦ୍ୟୁତ୍ ଯୋଗାଣ କମ୍ପାନୀ ଲିମିଟେଡ୍, ଓଡ଼ିଶା ପଶ୍ଚିମ ବିଦ୍ୟୁତ୍ ଯୋଗାଣ କମ୍ପାନୀ ଲିମିଟେଡ୍ ଏବଂ ଓଡ଼ିଶା ଦକ୍ଷିଣ ବିଦ୍ୟୁତ୍ ଯୋଗାଣ କମ୍ପାନୀ ଲିମିଟେଡ୍ ସ୍ଥାପନ କରି ଓଡ଼ିଶା ସରକାର ଗ୍ରୀଡ଼କୋର କର୍ମଚାରୀବର୍ଗଙ୍କ ସମେତ ବିତରଣ ସମ୍ପତ୍ତିକୁ ହସ୍ତାନ୍ତର କରିଥିଲେ। ପରବର୍ତ୍ତୀ ସମୟରେ ଅପ୍ରେଲ 1999/ ସେପ୍ଟେମ୍ବର 1999ରେ ଗ୍ରୀଡ଼କୋର 51 ପ୍ରତିଶତ ଅଂଶଧନ ବିନିବେଶ ସହିତ ସେଗୁଡ଼ିକ ଘରୋଇକରଣ କରାଯାଇଥିଲା। ସେମାନେ ବର୍ତ୍ତମାନ ଓଡ଼ିଶା ବିଦ୍ୟୁତ୍ ନିୟାମକ ଆୟୋଗ(ଓଇଆର୍‌ସି)ରୁ ପ୍ରାୟ ବଣ୍ଟନ ଏବଂ ଖୁଚୁରା ଯୋଗାଣ ଲାଇସେନ୍ସ ଅଧୀନରେ କାର୍ଯ୍ୟ କରୁଛନ୍ତି।

ବିଦ୍ୟୁତ୍ ଅଧିନିୟମ, 2003 ଦ୍ୱାରା ନ୍ୟସ୍ତ କ୍ଷମତା ଅନୁଯାୟୀ, ଓଡ଼ିଶା ସରକାର ଓଡ଼ିଶା ବିଦ୍ୟୁତ୍ ସଂସ୍କାର (ସଞ୍ଚାରଣ ସମନ୍ୱୟ କାର୍ଯ୍ୟକଳାପ ହସ୍ତାନ୍ତର) ଯୋଜନା, 2005 ବଳରେ ରାଜ୍ୟ ସଞ୍ଚାରଣ ବ୍ୟବସାୟ ଏକ ନୂତନ ଭାବେ ଗଠିତ କମ୍ପାନୀ ଓଡ଼ିଶା ଶକ୍ତି ସଞ୍ଚାରଣ ନିଗମ ଲିମିଟେଡ୍ ଠାରେ 01 ଅପ୍ରେଲ, 2005ରୁ ନ୍ୟସ୍ତ କରିଥିଲେ। ଓପିଟିସିଏଲ୍ ବର୍ତ୍ତମାନ ରାଜ୍ୟ ସଞ୍ଚାରଣ ଯୁଗ୍ମିଲିଟି (ଏସ୍‌ଟିୟୁ) ଏବଂ ଷ୍ଟେଟ୍ ଲୋଡ୍ ଡିସପ୍ୟାଚ୍ ସେକ୍ସର(ଏସ୍‌ଏଲ୍‌ଡିସି)ର କାର୍ଯ୍ୟ ନିର୍ବାହ କରୁଛି।

ଏହି ଚାରୋଟି କମ୍ପାନୀ ବ୍ୟତୀତ ଅନ୍ୟ ପାଞ୍ଚଟି<sup>7</sup> ଶକ୍ତିକ୍ଷେତ୍ର କମ୍ପାନୀ ଓଡ଼ିଶା ଶକ୍ତି ଉତ୍ପାଦନ ନିଗମ ଲିମିଟେଡ୍ (ଓପିଜିସି)/ ଓଡ଼ିଶା ଖଣି ନିଗମ ଲିମିଟେଡ୍ (ଓଏମ୍‌ସି)/ ପାଞ୍ଜୁର ଗ୍ରୀଡ଼ କର୍ପୋରେସନ୍ ଅଫ୍ ଇଣ୍ଡିଆ ଲିମିଟେଡ୍(ପିଜିସିଆଇଏଲ୍)/ଓଡ଼ିଶା ଜଳ ବିଦ୍ୟୁତ୍ ନିଗମ ଲିମିଟେଡ୍ (ଓଏଚ୍‌ପିସି)/ ଓଡ଼ିଶା ଶକ୍ତି ସଞ୍ଚାରଣ ନିଗମ ଲିମିଟେଡ୍ (ଓପିଟିସିଏଲ୍)ର ସହାୟକ/ମିଲିତ ଉଦ୍ୟୋଗ କମ୍ପାନୀ ଭାବରେ ସ୍ଥାପନ (ଜାନୁଆରୀ 2007ରୁ ସେପ୍ଟେମ୍ବର 2018) କରାଯାଇଥିଲା।

ଏହିପରି 31 ମାର୍ଚ୍ଚ 2019 ସୁଦ୍ଧା ରାଜ୍ୟରେ ନଅଟି ଶକ୍ତିକ୍ଷେତ୍ର କମ୍ପାନୀ ଥିଲା। ଏହି ନଅଟି ଶକ୍ତିକ୍ଷେତ୍ର ପିଏସ୍‌ୟୁ ମଧ୍ୟରୁ ତିନୋଟି ପିଏସ୍‌ୟୁ<sup>8</sup> 2018-19 ପର୍ଯ୍ୟନ୍ତ ବ୍ୟବସାୟିକ କାର୍ଯ୍ୟକଳାପ ଆରମ୍ଭ କରିନଥିଲେ।

**ଶକ୍ତି କ୍ଷେତ୍ର ପିଏସ୍‌ୟୁଗୁଡ଼ିକର ବିନିବେଶ, ପୁନଃନିର୍ମାଣ ଏବଂ ଘରୋଇକରଣ**

**2.3** 2017-18 ବର୍ଷରେ ଶକ୍ତି କ୍ଷେତ୍ର ପିଏସ୍‌ୟୁଗୁଡ଼ିକରେ ରାଜ୍ୟ ସରକାରଙ୍କ ଦ୍ୱାରା କୌଣସି ବିନିବେଶ, ପୁନଃନିର୍ମାଣ କିମ୍ବା ଘରୋଇକରଣ କରାଯାଇ ନଥିଲା। ଚିଠି ଲେଖିବା ସତ୍ତ୍ୱେ ରାଜ୍ୟ ସରକାର 2018-19 ମଧ୍ୟରେ ବିନିବେଶ, ପୁନଃନିର୍ମାଣ କିମ୍ବା ଘରୋଇକରଣ ବିଷୟରେ ସୂଚନା ପ୍ରଦାନ କରିନଥିଲେ।

7 ଓଡ଼ିଶା ତାପଜ ବିଦ୍ୟୁତ୍ ନିଗମ ଲିମିଟେଡ୍ (ଜାନୁଆରୀ 2007), କଳିଙ୍ଗ ବିଦ୍ୟୁତ୍ ପ୍ରସାରଣ ନିଗମ ପ୍ରାଇଭେଟ୍ ଲିମିଟେଡ୍ (ଡିସେମ୍ବର 2012), ଓଡ଼ିଶା ସବୁଜ ଶକ୍ତି ଉନ୍ନୟନ ନିଗମ ଲିମିଟେଡ୍ (ଅପ୍ରେଲ 2013) ଏବଂ ଓଡ଼ିଶା କୋଇଲା ଏବଂ ଶକ୍ତି ଲିମିଟେଡ୍ (ଜାନୁଆରୀ 2015) ଏବଂ ଜେଡ୍‌କଲ୍ ସେଲ ଶକ୍ତି ନିଗମ ଲିମିଟେଡ୍ (ସେପ୍ଟେମ୍ବର 2018)।  
8 କଳିଙ୍ଗ ବିଦ୍ୟୁତ୍ ପ୍ରସାରଣ ନିଗମ ପ୍ରାଇଭେଟ୍ ଲିମିଟେଡ୍, ଓଡ଼ିଶା ତାପଜ ବିଦ୍ୟୁତ୍ ନିଗମ ଲିମିଟେଡ୍ ଏବଂ ଜେଡ୍‌କଲ୍ ସେଲ ଶକ୍ତି ନିଗମ ଲିମିଟେଡ୍।

**ଶକ୍ତି କ୍ଷେତ୍ର ପିଏସ୍‌ୟୁରେ ନିବେଶ**

**2.4** 31 ମାର୍ଚ୍ଚ 2019 ସୁଦ୍ଧା ଶକ୍ତିକ୍ଷେତ୍ର ଉଦ୍ୟୋଗରେ ନିବେଶ (ଭାରତ ସରକାର, ଓଡ଼ିଶା ସରକାର ଏବଂ ଅନ୍ୟ ଆର୍ଥିକ ସଂସ୍ଥା)ର କାର୍ଯ୍ୟ-ଓ୍ଵାରା ସାରାଂଶ ସାରଣୀ 2.2 ରେ ଦିଆଗଲା:

**ସାରଣୀ 2.2: ଶକ୍ତିକ୍ଷେତ୍ର ପିଏସ୍‌ୟୁଗୁଡ଼ିକର କାର୍ଯ୍ୟ-ଓ୍ଵାରା ନିବେଶ**

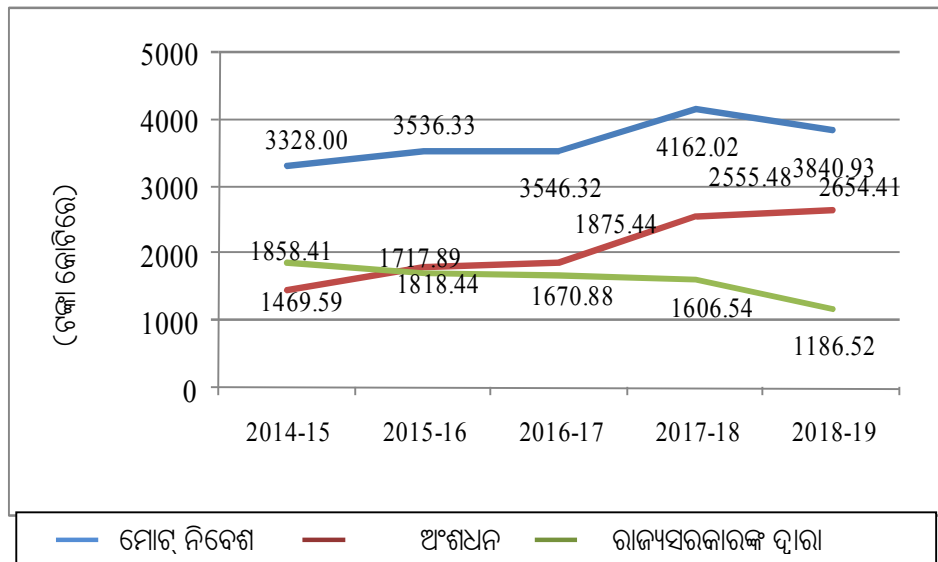
କାର୍ଯ୍ୟ	ସରକାରୀ ଉଦ୍ୟୋଗ ସଂଖ୍ୟା	ବିନିଯୋଗ (ଟଙ୍କା କୋଟିରେ)		
		ସାଧାରଣ ଅଂଶଧନ	ଦୀର୍ଘମିଆଦି ରଣ	ମୋଟ
ଶକ୍ତି ଉତ୍ପାଦନ	5	2661.88	6466.93	9128.81
ଶକ୍ତି ସଂରକ୍ଷଣ	2	510.18	634.30	1144.48
ଶକ୍ତି ବିତରଣ	-	-	-	-
ଅନ୍ୟାନ୍ୟ <sup>୯</sup>	2	876.61	4253.37	5129.98
<b>ମୋଟ</b>	<b>9</b>	<b>4048.67</b>	<b>11354.60</b>	<b>15,403.27</b>

(ଉତ୍ସ: ପିଏସ୍‌ୟୁ ପ୍ରାପ୍ତ ସୂଚନା ଆଧାରରେ ସଂକଳିତ)

31 ମାର୍ଚ୍ଚ 2019 ସୁଦ୍ଧା ନଅଟି ଶକ୍ତି କ୍ଷେତ୍ର ଉଦ୍ୟୋଗରେ ମୋଟ ନିବେଶ (ସାଧାରଣ ଅଂଶଧନ ଏବଂ ଦୀର୍ଘମିଆଦି ରଣ) 15,403.27 କୋଟି ଟଙ୍କା ଥିଲା। ମୋଟ 11,354.60 କୋଟି ଟଙ୍କାର ଦୀର୍ଘମିଆଦି ରଣ ମଧ୍ୟରୁ 1,186.54 କୋଟି ଟଙ୍କା (10.45 ପ୍ରତିଶତ) ରାଜ୍ୟ ସରକାରଙ୍କଠାରୁ ନିଆଯାଇଥିଲା ଏବଂ ଆର୍ଥିକ ପ୍ରତିଷ୍ଠାନଗୁଡ଼ିକରୁ ଅବଶିଷ୍ଟ 10,168.08 କୋଟି ଟଙ୍କା (89.55 ପ୍ରତିଶତ) ନିଆଯାଇଥିଲା।

2014-15ରୁ 2018-19 ମଧ୍ୟରେ ଋରୋଟି ହୋଇଥିବା ଶକ୍ତି କ୍ଷେତ୍ର ପିଏସ୍‌ୟୁରେ ସାଧାରଣ ଅଂଶଧନ ଏବଂ ଦୀର୍ଘମିଆଦି ରଣ ଆକାରରେ ରାଜ୍ୟ ସରକାରଙ୍କ ନିବେଶର ବର୍ଷ-ଓ୍ଵାରା ସ୍ଥିତି ନିମ୍ନରେ ଦିଆଗଲା:

**ଋର୍ 2.1: ବର୍ଷ ଶେଷ ସୁଦ୍ଧା ଋରୋଟି ଶକ୍ତିକ୍ଷେତ୍ର ପିଏସ୍‌ୟୁରେ ଓଡ଼ିଶା ସରକାରଙ୍କ ମୋଟ ନିବେଶ**



୯ ଦୁଇଟି ଶକ୍ତିକ୍ଷେତ୍ର ଉଦ୍ୟୋଗ ଅର୍ଥାତ୍ ଗ୍ରୀଡ଼କୋ ଲିମିଟେଡ୍ ରାଜ୍ୟ ଭିତରେ ଥିବା ଋରୋଟି ବିତରଣ କମ୍ପାନୀକୁ ବିଦ୍ୟୁତ୍ ବହୁଳ କ୍ରୟ ଏବଂ ବିକ୍ରୟ ଏବଂ ଦେଶରେ ପଡ଼ୋଶୀ ରାଜ୍ୟମାନଙ୍କ ସହ ବଳକା ବିଦ୍ୟୁତ୍ ବ୍ୟବସାୟମାନଙ୍କ କରିଆରେ ବିନିମୟକୁ ପ୍ରୋତ୍ସାହିତ କରିବାରେ ନିୟୋଜିତ। ଓଡ଼ିଶା କୋଇଲା ଏବଂ ଶକ୍ତି ଲିମିଟେଡ୍ କେବଳ ଓଡ଼ିଶାର ଝାରସୁଗୁଡ଼ାର ବନହରପାଲିର ଇର୍ ତାପଜ ବିଦ୍ୟୁତ୍ କେନ୍ଦ୍ରରେ ଓପିଜିସିର ବିଦ୍ୟୁତ୍ ବିସ୍ତାର ପ୍ରକଳ୍ପକୁ କୋଇଲା ଯୋଗାଣରେ ନିୟୋଜିତ।

**ଶକ୍ତି କ୍ଷେତ୍ର ପିଏସ୍‌ୟୁଗୁଡ଼ିକୁ ବଜେଟ୍ ସହାୟତା**

**2.5** ଓଡ଼ିଶା ସରକାର (ଜିଓଓ) ବାର୍ଷିକ ବଜେଟ୍ ମାଧ୍ୟମରେ ବିଭିନ୍ନ ରୂପରେ ଶକ୍ତି କ୍ଷେତ୍ରକୁ ଆର୍ଥିକ ସହାୟତା ପ୍ରଦାନ କରିଥାନ୍ତି । ମାର୍ଚ୍ଚ 2019ରେ ସମାପ୍ତ ହେଉଥିବା ଫର୍ଷ୍ଟବର୍ଷରେ ବଜେଟ୍‌ରୁ ଶକ୍ତି କ୍ଷେତ୍ର ଉଦ୍ୟୋଗକୁ ପ୍ରଦତ୍ତ ସାଧାରଣ ଅଂଶଧନ, ରଣ, ଅନୁଦାନ/ସର୍ବସିତି, ରଣ ଛାଡ଼ ଏବଂ ସାଧାରଣ ଅଂଶଧନରେ ରୂପାନ୍ତରିତ ରଣ ସମ୍ଭବରେ ସଂକ୍ଷିପ୍ତ ବିବରଣୀ ନିମ୍ନରେ ଦିଆଗଲା:

**ସାରଣୀ 2.3: ବର୍ଷ ମଧ୍ୟରେ ଶକ୍ତି କ୍ଷେତ୍ର ଉଦ୍ୟୋଗ ନିମିତ୍ତ ବଜେଟ୍ ସହାୟତାର ବିବରଣୀ**

(ଟଙ୍କା କୋଟିରେ)

ବିଶଦ ବିବରଣୀ <sup>10</sup>	2015-16		2016-17		2017-18		2018-19	
	ପିଏସ୍‌ୟୁ ସଂଖ୍ୟା	ପରିମାଣ	ପିଏସ୍‌ୟୁ ସଂଖ୍ୟା	ପରିମାଣ	ପିଏସ୍‌ୟୁ ସଂଖ୍ୟା	ପରିମାଣ	ପିଏସ୍‌ୟୁ ସଂଖ୍ୟା	ପରିମାଣ
ସାଧାରଣ ଅଂଶଧନ (i)	1	57.00	3	352.35	3	557.69	3	272.42
ପ୍ରଦତ୍ତ ରଣ (ii)	1	48.75	1	121.66	1	20.00	1	45.48
ପ୍ରଦତ୍ତ ଅନୁଦାନ/ସର୍ବସିତି (iii)	2	967.00	1	66.90	1	10.00	1	10.00
<b>ମୋଟ ପ୍ରଦତ୍ତ ଅର୍ଥ (i+ii+iii)</b>	<b>3<sup>#</sup></b>	<b>1072.75</b>	<b>5</b>	<b>540.91</b>	<b>4<sup>#</sup></b>	<b>587.69</b>	<b>4<sup>#</sup></b>	<b>327.90</b>
ରଣ ପରିଶୋଧ ଛାଡ଼	1	30.23	-	-	-	-	-	-
ସାଧାରଣ ଅଂଶଧନରେ ରୂପାନ୍ତରିତ ରଣ	-	-	-	-	-	-	-	-
ପ୍ରତିଭୂତି ପ୍ରଦାନ <sup>11</sup>	-	-	1	1100	-	-	1	2350
ପ୍ରତିଭୂତି ପ୍ରତିଶୁଳ୍ପ <sup>12</sup>	2	1,343.53	1	971.18	1	2,836	1	4186

(ଉତ୍ସ: ପିଏସ୍‌ୟୁ ଦ୍ୱାରା ପ୍ରଦତ୍ତ ସୂଚନା ଅନୁଯାୟୀ ସଂକଳିତ)

2015-16 ରୁ 2018-19 ମଧ୍ୟରେ ପିଏସ୍‌ୟୁଗୁଡ଼ିକ ଦ୍ୱାରା ପ୍ରାପ୍ତ ବଜେଟ୍ ସହାୟତା 327.90 କୋଟି ଟଙ୍କାରୁ 1,072.75 କୋଟି ଟଙ୍କା ମଧ୍ୟରେ ଥିଲା । 2018-19 ବର୍ଷରେ ପ୍ରାପ୍ତ 327.90 କୋଟି ଟଙ୍କାର ବଜେଟ୍ ସହାୟତା ମଧ୍ୟରେ ସାଧାରଣ ଅଂଶଧନ, ରଣ ଏବଂ ଅନୁଦାନ/ ସର୍ବସିତି ବାବଦରେ ଯଥାକ୍ରମେ 227.42 କୋଟି ଟଙ୍କା, 45.48 କୋଟି ଟଙ୍କା ଏବଂ 10 କୋଟି ଟଙ୍କା ଥିଲା । 2018-19ରେ ଓଡ଼ିଶା ସରକାର ଶକ୍ତି ଉନ୍ନୟନ ନିଗମ ଲିମିଟେଡ୍ (10 କୋଟି ଟଙ୍କା)କୁ ଭିତ୍ତିଭୂମି ସହାୟତା ପାଇଁ ସର୍ବସିତି/ ଅନୁଦାନ ଦିଆଯାଇଥିଲା ।

ଓଡ଼ିଶା ସରକାର ଭାରତର ସମ୍ବିଧାନର ଧାରା 293(1) ଅନୁଯାୟୀ ପ୍ରତିଭୂତି ପ୍ରଦାନ କରିଥାନ୍ତି ଏବଂ ଓଡ଼ିଶା ସରକାରଙ୍କ ନିର୍ଦ୍ଦେଶାବଳୀ (ନଭେମ୍ବର 2002) ଅନୁଯାୟୀ ପିଏସ୍‌ୟୁଗୁଡ଼ିକୁ ଏହି ପ୍ରତିଭୂତି ପ୍ରଦାନ କରିବା ପାଇଁ ନିର୍ଦ୍ଦେଶ ସାମାଧାନ କରାଯାଇଛି । ପିଏସ୍‌ୟୁଗୁଡ଼ିକ ବ୍ୟାଙ୍କ ଏବଂ ଆର୍ଥିକ ପ୍ରତିଷ୍ଠାନଗୁଡ଼ିକରୁ ଆର୍ଥିକ ସହାୟତା ନେଇଥାନ୍ତି ଯେଉଁଥିରେ ପ୍ରତିଭୂତି କମିଶନ୍ ଆଦାୟ କରାଯାଇଥାଏ । ସର୍ବାଧିକ ଅନୁମୋଦିତ ପ୍ରତିଭୂତି ଉପରେ ଏହି ହାର ହେଉଛି 0.50 ପ୍ରତିଶତ । ଗ୍ରୀଡ଼କୋ ଲିମିଟେଡ୍ ବିଦ୍ୟୁତ୍ ଦେୟ ପ୍ରଦାନ କରିବା ନିମିତ୍ତ ରଣ ପାଇଁ ଓଡ଼ିଶା ସରକାରଙ୍କଠାରୁ ଅତିରିକ୍ତ ପ୍ରତିଭୂତି ପ୍ରତିଶୁଳ୍ପ ଲୋଡ଼ିବାରୁ ଓଡ଼ିଶା ସରକାରଙ୍କ ପ୍ରତିଭୂତି ପ୍ରତିଶୁଳ୍ପ 2017-18ରେ 2,836.00 କୋଟି ଟଙ୍କାରୁ 2018-19ରେ 4,186.00 କୋଟି ଟଙ୍କାକୁ ଅର୍ଥାତ୍ 47.60 ପ୍ରତିଶତ ବୃଦ୍ଧି ପାଇଥିଲା । 2018-19 ବର୍ଷରେ, 45.28 କୋଟି ଟଙ୍କାର ପ୍ରତିଭୂତି କମିଶନ୍ ଦୁଇଟି ଶକ୍ତିକ୍ଷେତ୍ର

<sup>10</sup> କେବଳ ରାଜ୍ୟ ବଜେଟ୍‌ରୁ ପ୍ରଦତ୍ତ ଅର୍ଥ ।  
<sup>11</sup> ଏକ ନିର୍ଦ୍ଦେଶ ବର୍ଷ ମଧ୍ୟରେ ପିଏସ୍‌ୟୁକୁ ପ୍ରଦତ୍ତ ସରକାରୀ ପ୍ରତିଭୂତି ।  
<sup>12</sup> ଏକ ନିର୍ଦ୍ଦେଶ ବର୍ଷ ଶେଷରେ ପିଏସ୍‌ୟୁଗୁଡ଼ିକ ଉପରେ ସରକାରୀ ପ୍ରତିଭୂତିର ଅନ୍ତିମ ଅବଶେଷ ।  
<sup>#</sup> ଓଡ଼ିଶା ଶକ୍ତି ସମ୍ପାଦନା ନିଗମ ଲିମିଟେଡ୍ 2015-16ରେ ଅଂଶଧନ ଓ ଅନୁଦାନ ଏବଂ 2017-18 ଏବଂ 2018-19ରେ ଅଂଶଧନ ଓ ରଣ ପାଇଥିଲା ।

ପିଏସ୍‌ୟୁ ଦ୍ୱାରା ପ୍ରଦାନ କରାଯାଇଥିଲା ।

**ଓଡ଼ିଶା ସରକାରଙ୍କ ଆର୍ଥିକ ହିସାବ ସହିତ ସାମଞ୍ଜସ୍ୟତା**

**2.6** ଆର୍ଥିକ ହିସାବରେ ଦର୍ଶାଯାଇଥିବା ସାଧାରଣ ଅଂଶଧନ, ରଣ ଏବଂ ପ୍ରତିଭୂତ ବାବଦକୁ ବକେୟା ଦେୟର ପରିମାଣ ରାଜ୍ୟ ପିଏସ୍‌ୟୁଗୁଡ଼ିକର ନଥିପତ୍ରର ପରିମାଣ ସହ ମେଳ ହେବା ଉଚିତ୍ । ପରିମାଣରେ ତାରତମ୍ୟ ରହିଲେ ସମ୍ପୂର୍ଣ୍ଣ ପିଏସ୍‌ୟୁଗୁଡ଼ିକ ଏବଂ ଅର୍ଥ ବିଭାଗ ଏହି ପାର୍ଥକ୍ୟର ମିଳାମିଶା କରିବା ଉଚିତ୍ । 31 ମାର୍ଚ୍ଚ 2019 ସୁଦ୍ଧା, ସାଧାରଣ ଅଂଶଧନ, ରଣ ଏବଂ ପ୍ରତିଭୂତି ମଧ୍ୟରେ ପାର୍ଥକ୍ୟ ନିମ୍ନରେ ଦର୍ଶାଗଲା:

**ସାରଣୀ 2.4: ଓଡ଼ିଶା ସରକାରଙ୍କ ଆର୍ଥିକ ହିସାବରେ ଦର୍ଶାଯାଇଥିବା ବକେୟା ପରିମାଣ ସହ ଶକ୍ତି କ୍ଷେତ୍ର ଉଦ୍ୟୋଗର ନଥିପତ୍ରରେ ଦର୍ଶାଯାଇଥିବା ପରିମାଣର ତୁଳନାତ୍ମକ ବିବରଣୀ**

(ଟଙ୍କା କୋଟିରେ)

କ୍ରମିକ ସଂଖ୍ୟା	ପିଏସ୍‌ୟୁର ନାମା	ରାଜ୍ୟ ପିଏସ୍‌ୟୁର ରେକର୍ଡ ଅନୁଯାୟୀ			ଓଡ଼ିଶା ସରକାରଙ୍କ ବିଭିନ୍ନ ଲେଖା ଅନୁଯାୟୀ			ପାର୍ଥକ୍ୟ		
		ସମାଦର ପୃଷ୍ଠି	ବକେୟା ରଣ	ପ୍ରତିଶୁତ ପ୍ରତିଭୂତି	ସମାଦର ପୃଷ୍ଠି	ବକେୟା ରଣ	ପ୍ରତିଶୁତ ପ୍ରତିଭୂତି	ସମାଦର ପୃଷ୍ଠି	ବକେୟା ରଣ	ପ୍ରତିଶୁତ ପ୍ରତିଭୂତି
1	ଗ୍ରୀଡ଼କୋ	576.71	0.00	4186.00	573.44	179.17	4068.87	3.27	-179.17	117.13
2	ଓଏଚ୍‌ପିସିଏଲ	761.65	986.52		462.80	1278.36		298.85	-291.84	0.00
3	ଓପିଜିସିଏଲ	806.05	0.00		1130.46			-324.41	0.00	0.00
4	ଓପିଟିସିଏଲ	510.00	200.00			182.49		510.00	17.51	0.00
	<b>ମୋଟ</b>	<b>2654.41</b>	<b>1186.52</b>	<b>4186.00</b>	<b>2166.70</b>	<b>1640.02</b>	<b>4068.87</b>	<b>487.71</b>	<b>-453.50</b>	<b>117.13</b>

(ଉତ୍ସ: ପିଏସ୍‌ୟୁଗୁଡ଼ିକ ଦ୍ୱାରା ପ୍ରଦତ୍ତ ତଥ୍ୟ ଏବଂ ମାର୍ଚ୍ଚ 2019 ସୁଦ୍ଧା ଶେଷ ହୋଇଥିବା ବର୍ଷର ରାଜ୍ୟ ଆର୍ଥିକ ପ୍ରତିବେଦନ)

ଗତ ଅନେକ ବର୍ଷରୁ ଏହି ସଂଖ୍ୟାଗୁଡ଼ିକ ମଧ୍ୟରେ ପାର୍ଥକ୍ୟ ରହିଆସିଛି । ପାର୍ଥକ୍ୟର ସାମଞ୍ଜସ୍ୟତାର ପ୍ରସଙ୍ଗ ମଧ୍ୟ ସମୟ ସମୟରେ ପିଏସ୍‌ୟୁ/ ବିଭାଗକୁ ଜଣାଇ ଦିଆଯାଇଥିଲା ।

**ଶକ୍ତି କ୍ଷେତ୍ରର ପିଏସ୍‌ୟୁ ଦ୍ୱାରା ହିସାବ ଦାଖଲ**

**2.7** 31 ମାର୍ଚ୍ଚ 2019 ସୁଦ୍ଧା ସିଏଜିଙ୍କର ସମାକ୍ଷା ଅଧିନରେ ନଅଟି ଶକ୍ତିକ୍ଷେତ୍ର କମ୍ପାନୀ ଥିଲା । 2018-19 ବର୍ଷ ପାଇଁ ହିସାବ ଏହି କାର୍ଯ୍ୟକ୍ରମ କମ୍ପାନୀଗୁଡ଼ିକ ମଧ୍ୟରୁ ଚାରୋଟି<sup>13</sup> ପିଏସ୍‌ୟୁ ଦ୍ୱାରା 30 ସେପ୍ଟେମ୍ବର 2019 ସୁଦ୍ଧା ବୈଧାନିକ ଆବଶ୍ୟକତା ଅନୁଯାୟୀ ଦାଖଲ କରାଯାଇଥିଲା । ପାଞ୍ଚଟି ପିଏସ୍‌ୟୁ ଯଥା, କଲିଙ୍ଗ ବିଦ୍ୟୁତ୍ ପ୍ରସାରଣ ନିଗମ ପ୍ରାଇଭେଟ୍, ଲିମିଟେଡ୍, ଓଡ଼ିଶା କୋଇଲା ଏବଂ ଶକ୍ତି ଲିମିଟେଡ୍, ଓଡ଼ିଶା ଶକ୍ତି ସଞ୍ଚାରଣ ନିଗମ ଲିମିଟେଡ୍, ଗ୍ରୀଡ଼କୋ ଲିମିଟେଡ୍ ଏବଂ ଓଡ଼ିଶା ଶକ୍ତି ଉତ୍ପାଦନ ନିଗମ ଲିମିଟେଡ୍ ସେମାନଙ୍କର ହିସାବ 01 ଅକ୍ଟୋବର 2019, 11 ଅକ୍ଟୋବର 2019, 16 ଅକ୍ଟୋବର 2019, 31 ଅକ୍ଟୋବର 2019 ଏବଂ 25 ନଭେମ୍ବର 2019ରେ ଦାଖଲ କରିଥିଲେ । 31 ମାର୍ଚ୍ଚ 2019ରେ ଶେଷ ହୋଇଥିବା ଗତ ପାଞ୍ଚ ବର୍ଷ ପାଇଁ ପ୍ରତ୍ୟେକ ଆର୍ଥିକ ବର୍ଷର 30 ସେପ୍ଟେମ୍ବର ସୁଦ୍ଧା ଶକ୍ତିକ୍ଷେତ୍ର ପିଏସ୍‌ୟୁଗୁଡ଼ିକର ହିସାବ ଦାଖଲ କରିବାରେ ବକେୟା ବିବରଣୀ ନିମ୍ନରେ ଦିଆଯାଇଛି:

**ସାରଣୀ 2.5: ଶକ୍ତି କ୍ଷେତ୍ର ଉଦ୍ୟୋଗର ହିସାବ ଦାଖଲ ସମନ୍ଧ୍ୟା ସ୍ଥିତି**

କ୍ରମିକ ସଂଖ୍ୟା	ବିଶଦ ବିବରଣୀ	2014-15	2015-16	2016-17	2017-18	2018-19
1.	ପିଏସ୍‌ୟୁ ଗୁଡ଼ିକର ସଂଖ୍ୟା	8	8	8	8	9
2.	ଚଳିତ ବର୍ଷରେ ଦାଖଲ ହୋଇଥିବା ହିସାବଗୁଡ଼ିକର ସଂଖ୍ୟା	7	8	5	12	5
3.	ଚଳିତ ବର୍ଷ ପାଇଁ ହିସାବ ରୂପାନ୍ତ କରିଥିବା ପିଏସ୍‌ୟୁଗୁଡ଼ିକର ସଂଖ୍ୟା	5	6	3	7	4
4.	ଚଳିତ ବର୍ଷରେ ରୂପାନ୍ତ ହୋଇଥିବା ପୂର୍ବ ବର୍ଷର ହିସାବ ସଂଖ୍ୟା	2	2	2	5	1

<sup>13</sup> ଓଡ଼ିଶା ଜଳ ବିଦ୍ୟୁତ୍ ନିଗମ ଲିମିଟେଡ୍, ଓଡ଼ିଶା ତାପଜ ଶକ୍ତି ନିଗମ ଲିମିଟେଡ୍, ଓଡ଼ିଶାର ସବୁଜ ଶକ୍ତି ବିକାଶ ନିଗମ ଲିମିଟେଡ୍ ଏବଂ ଜେଡ୍‌କଲ୍ ସେଲ ଶକ୍ତି ନିଗମ ଲିମିଟେଡ୍ ।

କ୍ରମିକ ସଂଖ୍ୟା	ବିଶଦ ବିବରଣୀ	2014-15	2015-16	2016-17	2017-18	2018-19
5.	ହିସାବ ବକେୟା ଥିବା ପିଏସ୍‌ୟୁ ସଂଖ୍ୟା	2	2	5	1	5
6.	ବକେୟା ହିସାବ ସଂଖ୍ୟା	2	2	5	1	5
7.	ବକେୟାର ଅବଧି	1 ବର୍ଷ	1 ବର୍ଷ	1 ବର୍ଷ	1 ବର୍ଷ	1 ବର୍ଷ

(ଉତ୍ସ: ମହାଲେଖାକାରଙ୍କ କାର୍ଯ୍ୟାଳୟରେ ଉପଲବ୍ଧ ରୂତାନ୍ତ ହିସାବର ତଥ୍ୟାବଳୀ)

ଶକ୍ତିକ୍ଷେତ୍ରର ପିଏସ୍‌ୟୁଗୁଡ଼ିକ ସେମାନଙ୍କର ବାର୍ଷିକ ହିସାବ ଅବଳମ୍ବେ ଦାଖଲ କରୁଥିଲେ ଏବଂ ପାଞ୍ଚଟି କମ୍ପାନୀ କ୍ଷେତ୍ରରେ ବକେୟାର ଅବଧି ମାତ୍ର ଗୋଟିଏ ବର୍ଷ ଥିଲା ।

### ଶକ୍ତିକ୍ଷେତ୍ର ପିଏସ୍‌ୟୁଗୁଡ଼ିକର କାର୍ଯ୍ୟଦକ୍ଷତା

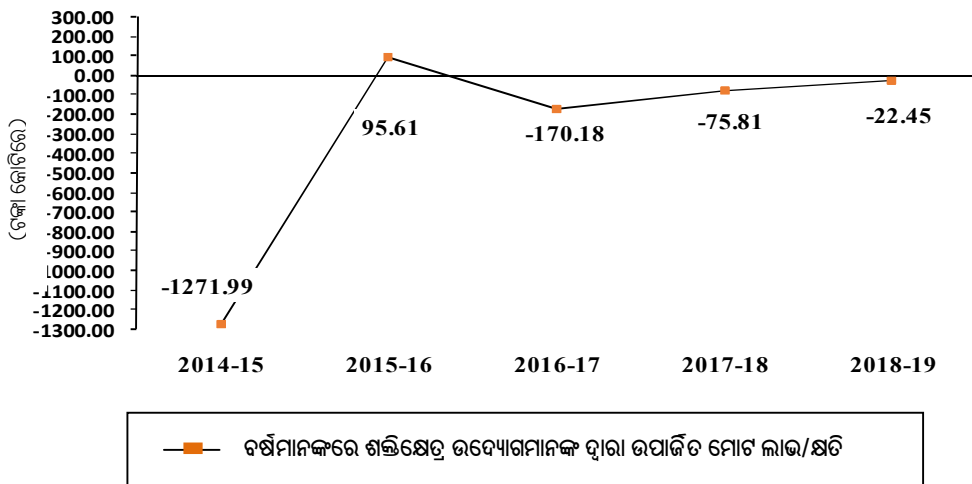
2.8 ନଅଟି ଶକ୍ତିକ୍ଷେତ୍ର କମ୍ପାନୀଗୁଡ଼ିକର ଆର୍ଥିକ ସ୍ଥିତି ଏବଂ କାର୍ଯ୍ୟ ଫଳାଫଳଗୁଡ଼ିକ 30 ସେପ୍ଟେମ୍ବର 2019 ସୁଦ୍ଧା ସେମାନଙ୍କର ସର୍ବଶେଷ ରୂତାନ୍ତ ହିସାବ ଅନୁଯାୟୀ ପରିଶିଷ୍ଟ-1ରେ ବିସ୍ତୃତ ଭାବରେ ବର୍ଣ୍ଣନା କରାଯାଇଛି ।

ନିବେଶରେ ଲାଭ, ସାଧାରଣ ଅଂଶଧନରେ ଲାଭ ଏବଂ ନିୟୋଜିତ ପୁଞ୍ଜି ଉପରେ ଲାଭ ମାଧ୍ୟମରେ ଏକ କମ୍ପାନୀର ଲାଭଦାୟକତା ପାରମ୍ପାରିକ ଭାବରେ ମୂଲ୍ୟାଙ୍କନ କରାଯାଏ ।

#### ନିବେଶ ଉପରେ ପ୍ରକୃତ ଲାଭ ହାର

2.9 ନିବେଶ ଉପରେ ପ୍ରକୃତ ଲାଭର ହାର ହେଉଛି ଲାଭ କିମ୍ବା କ୍ଷତିର ମୋଟ ନିବେଶର ବର୍ତ୍ତମାନ ମୂଲ୍ୟ(ପିଭି)ର ଶତକଡ଼ା । 2014-15ରୁ 2018-19 ମଧ୍ୟରେ ସମସ୍ତ ଶକ୍ତିକ୍ଷେତ୍ର ପିଏସ୍‌ୟୁ ଦ୍ୱାରା ଲାଭ/କ୍ଷତି<sup>14</sup>ର ସାମଗ୍ରିକ ସ୍ଥିତି ଗର୍ଭ 2.2ରେ ଚିତ୍ରିତ ହୋଇଛି :

ଗର୍ଭ 2.2: ଶକ୍ତି କ୍ଷେତ୍ର ପିଏସ୍‌ୟୁ ଦ୍ୱାରା ଉପାର୍ଜିତ ଲାଭ/କ୍ଷତି



ଏହି ନଅଟି ଶକ୍ତିକ୍ଷେତ୍ର ପିଏସ୍‌ୟୁଗୁଡ଼ିକ ଦ୍ୱାରା ହୋଇଥିବା କ୍ଷତି 2014-15 ରେ 1,271.99 କୋଟି ଟଙ୍କା ଭୁଲନାରେ 2018-19ରେ 22.45 କୋଟି ଟଙ୍କା କ୍ଷତି ହୋଇଥିଲା । 2018-19 ବର୍ଷ ପାଇଁ ସର୍ବଶେଷ ରୂତାନ୍ତ

<sup>14</sup> ସଂପୂର୍ଣ୍ଣ ବର୍ଷଗୁଡ଼ିକରେ ସର୍ବଶେଷ ରୂତାନ୍ତ ହିସାବ ଅନୁଯାୟୀ ସଂଖ୍ୟା ।

ହିସାବ ଅନୁଯାୟୀ, ନଅଟି ଶକ୍ତିକ୍ଷେତ୍ର ପିଏସ୍‌ସ୍‌ ମଧ୍ୟରୁ ପାଞ୍ଚଟି ପିଏସ୍‌ସ୍‌ 178.34 କୋଟି ଟଙ୍କା ଲାଭ କରିଥିଲେ, ତିନୋଟି ପିଏସ୍‌ସ୍‌ରେ 200.79 କୋଟି ଟଙ୍କାର କ୍ଷତି ହୋଇଥିଲା ଏବଂ ତିନୋଟି ପିଏସ୍‌ସ୍‌<sup>15</sup> ଯାହା ମଧ୍ୟରେ ଗୋଟିଏ ଲାଭକାରୀ ଏବଂ ଗୋଟିଏ କ୍ଷତିକାରୀ ପିଏସ୍‌ସ୍‌ ଥିଲା ସେମାନେ ଏପର୍ଯ୍ୟନ୍ତ କାର୍ଯ୍ୟ/ ବାଣିଜ୍ୟିକ ଉତ୍ପାଦନ ଆରମ୍ଭ କରିନଥିଲେ (ପରିଶିଷ୍ଟ-1)।

ଶ୍ରେଷ୍ଠ ଲାଭକାରୀ କମ୍ପାନୀ, ଓଡ଼ିଶା ଜଳ ବିଦ୍ୟୁତ୍ ନିଗମ ଲିମିଟେଡ୍ (144.39 କୋଟି ଟଙ୍କା), ଓଡ଼ିଶା ଶକ୍ତି ସଞ୍ଚାରଣ ନିଗମ ଲିମିଟେଡ୍ (19.80 କୋଟି ଟଙ୍କା) ଏବଂ ଓଡ଼ିଶା ଶକ୍ତି ଉତ୍ପାଦନ ନିଗମ ଲିମିଟେଡ୍ (4.79 କୋଟି ଟଙ୍କା) ଥିବାବେଳେ ଗ୍ରୀଡ଼କୋ ଲିମିଟେଡ୍ 197.50 କୋଟି ଟଙ୍କାର କ୍ଷତି ସହିଥିଲା।

**(କ) ନିବେଶର ଐତିହାସିକ ମୂଲ୍ୟ ଆଧାରରେ ପ୍ରକୃତ ଲାଭର ହାର**

**2.10** ନିବେଶ ଉପରେ ପ୍ରକୃତ ଲାଭର ହାରର ଗଣନା ଏହି ପିଏସ୍‌ସ୍‌ଗୁଡ଼ିକରେ ଓଡ଼ିଶା ସରକାର, ଭାରତ ସରକାର ଏବଂ ଅନ୍ୟମାନଙ୍କ ଦ୍ୱାରା ନିବେଶ ହୋଇଥିବା ସାଧାରଣ ଅଂଶଧନ, ରଣ ଏବଂ ଅନୁଦାନ, କାର୍ଯ୍ୟସମ୍ପାଦନ ଓ ପରିଚାଳନା ଖର୍ଚ୍ଚ ପାଇଁ ସର୍ବସିଦ୍ଧିରେ ସୁଧମୁକ୍ତ ରଣ ମିଶାଇ ଏବଂ ପରବର୍ତ୍ତୀ ସମୟରେ ପ୍ରତ୍ୟେକ ବର୍ଷ ଅଂଶଧନ/ସୁଧମୁକ୍ତ ରଣରେ ରୁପାନ୍ତର ହୋଇଥିବା ସୁଧମୁକ୍ତ ରଣକୁ ବିୟୁକ୍ତ କରି ଏବଂ ବିନିବେଶକୁ ବିଚାରକରି କରାଯାଇଛି।

ଏହି ନଅଟି ଶକ୍ତିକ୍ଷେତ୍ର ପିଏସ୍‌ସ୍‌ଗୁଡ଼ିକରେ 31 ମାର୍ଚ୍ଚ 2019 ସୁଦ୍ଧା ଓଡ଼ିଶା ସରକାର, ଭାରତ ସରକାର ଏବଂ ଅନ୍ୟମାନଙ୍କର ନିବେଶ 16,845.13 କୋଟି ଟଙ୍କା ଥିଲା ଯେଉଁଥିରେ 4,048.67 କୋଟି ଟଙ୍କା ସାଧାରଣ ଅଂଶଧନ, 11,354.60 କୋଟି ଟଙ୍କାର ଦୀର୍ଘମିଆଦି ରଣ (15,403.27 କୋଟି ଟଙ୍କା) ଏବଂ 1,441.86 କୋଟି ଟଙ୍କା ଅନୁଦାନ, କାର୍ଯ୍ୟସମ୍ପାଦନ ଓ ପରିଚାଳନା ପାଇଁ ସର୍ବସିଦ୍ଧି ଅନ୍ତର୍ଭୁକ୍ତ ଥିଲା। ପ୍ରଦତ୍ତ ଦୀର୍ଘମିଆଦି ରଣ ମଧ୍ୟରୁ, 1112.64 କୋଟି ଟଙ୍କା ସୁଧମୁକ୍ତ ରଣ ଥିଲା ଯେଉଁଥିରୁ 766.20 କୋଟି ଟଙ୍କା ପରେ ସୁଧମୁକ୍ତ ରଣରେ ରୁପାନ୍ତର ହୋଇଥିଲା। ଏହିପରି 346.44 କୋଟି (1112.64 କୋଟି – 766.20 କୋଟି) ଟଙ୍କାର କେବଳ ସୁଧମୁକ୍ତ ରଣକୁ ବିଚାର କରି, ଓଡ଼ିଶା ସରକାର, ଭାରତ ସରକାର ଏବଂ ଅନ୍ୟମାନଙ୍କର ଏହି ନଅଟି ପିଏସ୍‌ସ୍‌ରେ ଐତିହାସିକ ମୂଲ୍ୟରେ ନିବେଶ 5,836.97 କୋଟି (4,048.67 କୋଟି + 346.44 କୋଟି + 1,441.86 କୋଟି) ଟଙ୍କା ଥିଲା।

2014-15ରୁ 2018-19 ଅବଧି ପାଇଁ ଐତିହାସିକ ମୂଲ୍ୟ ଆଧାରରେ ନିବେଶ ଉପରେ ପ୍ରକୃତ ଲାଭର ହାର ନିମ୍ନରେ ଦିଆଯାଇଛି:

**ସାରଣୀ 2.6: ଐତିହାସିକ ମୂଲ୍ୟ ଆଧାରରେ ନିବେଶ ଉପରେ ପ୍ରକୃତ ଲାଭର ହାର**

(ଟଙ୍କା କୋଟିରେ)

ଆର୍ଥିକ ବର୍ଷ	ସାଧାରଣ ଅଂଶଧନ, ସୁଧମୁକ୍ତ ରଣ ଏବଂ ଅନୁଦାନ, ସର୍ବସିଦ୍ଧି ଆକାରରେ ଓଡ଼ିଶା ସରକାରଙ୍କ ଦ୍ୱାରା କରାଯାଇଥିବା ନିବେଶର ଐତିହାସିକ ମୂଲ୍ୟ (ଟଙ୍କା କୋଟିରେ)	ସାଧାରଣ ଅଂଶଧନ, ସୁଧମୁକ୍ତ ରଣ ଏବଂ ଅନୁଦାନ, ସର୍ବସିଦ୍ଧି ଆକାରରେ ଭାରତ ସରକାରଙ୍କ ଦ୍ୱାରା କରାଯାଇଥିବା ନିବେଶର ଐତିହାସିକ ମୂଲ୍ୟ (ଟଙ୍କା କୋଟିରେ)	ସାଧାରଣ ଅଂଶଧନ, ସୁଧମୁକ୍ତ ରଣ ଏବଂ ଅନୁଦାନ, ସର୍ବସିଦ୍ଧି ଆକାରରେ ଅନ୍ୟମାନଙ୍କ ଦ୍ୱାରା କରାଯାଇଥିବା ନିବେଶର ଐତିହାସିକ ମୂଲ୍ୟ (ଟଙ୍କା କୋଟିରେ)	ସାଧାରଣ ଅଂଶଧନ, ସୁଧମୁକ୍ତ ରଣ ଏବଂ ଅନୁଦାନ, ସର୍ବସିଦ୍ଧି ଆକାରରେ କରାଯାଇଥିବା ମୋଟ ନିବେଶର ଐତିହାସିକ ମୂଲ୍ୟ (ଟଙ୍କା କୋଟିରେ)	ବର୍ଷ ପାଇଁ ମୋଟ ରୋଜଗାର/ କ୍ଷତି <sup>16</sup> (ଟଙ୍କା କୋଟିରେ)	ନିବେଶ ଉପରେ ପ୍ରକୃତ ଲାଭର ହାର (ଶତକଡ଼ାରେ)
2014-15	2904.98	0.00	572.19	3477.17	-1271.99	-36.58
2015-16	3454.63	2.98	572.67	4030.28	95.61	2.37
2016-17	3578.53	2.98	612.67	4194.18	-170.18	-4.06
2017-18	4268.57	2.98	1446.86	5718.41	-75.81	-1.33
2018-19	4367.50	21.54	1447.93	5836.97	-22.45	-0.38

(ଉତ୍ସ: ପିଏସ୍‌ସ୍‌ମାନଙ୍କ ଦ୍ୱାରା ପ୍ରଦତ୍ତ ତଥ୍ୟରୁ ସଂକଳିତ)

<sup>15</sup> ତିନୋଟି ମଧ୍ୟରୁ ଜେଡକଲ ସେଲ ଶକ୍ତି ନିଗମ ଲିମିଟେଡ୍ (ଜିଏସ୍‌ପିସିଏଲ୍) ପ୍ରସାଗନିକ ଏବଂ ପ୍ରାଥମିକ ଖର୍ଚ୍ଚ ହେତୁ କ୍ଷତିଗ୍ରସ୍ତ ହୋଇଥିଲା ଏବଂ ଓଡ଼ିଶା ତାପଜ ବିଦ୍ୟୁତ୍ ନିଗମ ଲିମିଟେଡ୍ ବ୍ୟାଙ୍କ ଜମା ଉପରେ ସୁଧରୁ ଲାଭ ହାସଲ କରିଥିଲା।

<sup>16</sup> ସମ୍ପୂର୍ଣ୍ଣ ଗୁଡ଼ିକର ବାର୍ଷିକ ହିସାବ ଅନୁଯାୟୀ।

2018-19ରେ ନଅଟି ଶକ୍ତି କ୍ଷେତ୍ର ପିଏସ୍‌ୟୁଗୁଡ଼ିକର ପୁଞ୍ଜି ନିବେଶ ଉପରେ ପ୍ରକୃତ ଲାଭ ହାର ନକରାତ୍ମକ ଥିଲା। ଉପରୋକ୍ତ ଅବଧୂରେ ଗ୍ରୀଡ଼କୋ ଲିମିଟେଡ଼ର ଭାରି କ୍ଷୟକ୍ଷତି ଶକ୍ତି କ୍ଷେତ୍ରର ସାମଗ୍ରିକ କ୍ଷତିରେ ସହାୟକ ହୋଇଥିଲା।

**(ଖ) ନିବେଶ ବର୍ତ୍ତମାନ ମୂଲ୍ୟ ଆଧାରରେ ପ୍ରକୃତ ଲାଭର ହାର**

**2.11** ଐତିହାସିକ ମୂଲ୍ୟ ଉପରେ ଲାଭର ପାରମ୍ପରିକ ଗଣନା ଅର୍ଥର ବର୍ତ୍ତମାନ ମୂଲ୍ୟକୁ ଅଣଦେଖା କରେ। ବର୍ତ୍ତମାନ ମୂଲ୍ୟ ଆଧାରରେ ଆର୍‌ଓଆର୍‌ଆର୍ ଓ ଗଣନା କରିବା ହେଉଛି ଆର୍‌ଓଆର୍‌ଆର୍‌ର ଅଧିକ ପର୍ଯ୍ୟାପ୍ତ ମୂଲ୍ୟାଙ୍କନ। ଅବଶ୍ୟ, ଆଠଟି ଶକ୍ତିକ୍ଷେତ୍ର ପିଏସ୍‌ୟୁଗୁଡ଼ିକ 2015-16 ରେ ପୁଞ୍ଜି ନିବେଶ ଉପରେ ଏକ ସକାରାତ୍ମକ ଲାଭ ପାଇଥିଲେ। ତେଣୁ, କେବଳ 2015-16 ବର୍ଷ ପାଇଁ ବର୍ତ୍ତମାନ ମୂଲ୍ୟ ଆଧାରରେ ପୁଞ୍ଜି ନିବେଶର ଲାଭ ଗଣନା କରାଯାଇ ପାରିଥିଲା।

ଶକ୍ତି କ୍ଷେତ୍ର ପିଏସ୍‌ୟୁଗୁଡ଼ିକରେ ନିବେଶର ବର୍ତ୍ତମାନ ମୂଲ୍ୟ ନିମ୍ନଲିଖିତ ଅନୁମାନ ଆଧାରରେ ଗଣନା କରାଯାଇଥିଲା:

- ସାଧାରଣ ଅଂଶଧନ ନିବେଶ ମୂଲ୍ୟରୁ ବିନିବେଶ ମୂଲ୍ୟକୁ ବାଦ ଦେଇ ସୁଧମୁକ୍ତ ରଣ ଏବଂ ଅନୁଦାନ, କାର୍ଯ୍ୟସମ୍ପାଦନ ଓ ପରିଚାଳନା ଖର୍ଚ୍ଚ ପାଇଁ ସର୍ବସିତି ଆକାରରେ ଉପଲବ୍ଧ ପାଣ୍ଟିକୁ ନିବେଶ ଭାବେ ଧରି ନିବେଶ ଉପରେ ପ୍ରକୃତ ଲାଭର ହାର ହିସାବ କରାଯାଇଛି। ପୁନଶ୍ଚ, ଯେଉଁ କ୍ଷେତ୍ରରେ ସରକାରୀ ଉଦ୍ୟୋଗକୁ ଦିଆଯାଇଥିବା ସୁଧମୁକ୍ତ ରଣ ପରବର୍ତ୍ତୀ ସମୟରେ ସୁଧମୁକ୍ତ ରଣରେ ରୁପାନ୍ତରିତ ହୋଇଥାଏ, ରୁପାନ୍ତରିତ ରଣର ପରିମାଣ ସୁଧମୁକ୍ତ ରଣରୁ ଫେଡ଼ା ଯାଇଥାଏ।
- ସମ୍ପୂର୍ଣ୍ଣ ଆର୍ଥିକ ବର୍ଷ ପାଇଁ ସରକାରୀ ରଣ ଉପରେ ହାରାହାରି ସୁଧ ହାର<sup>17</sup>କୁ ଚକ୍ରବୃତ୍ତି ହାର ଭାବେ ଗ୍ରହଣକରି ନିବେଶର ବର୍ତ୍ତମାନ ମୂଲ୍ୟ ହିସାବ କରାଯାଇଥିଲା। କାରଣ ସେହି ସୁଧ ହାରଗୁଡ଼ିକ ସମ୍ପୂର୍ଣ୍ଣ ବର୍ଷ ପାଇଁ ପାଣ୍ଟି ନିବେଶରେ ହୋଇଥିବା ଖର୍ଚ୍ଚକୁ ପ୍ରତିନିଧିତ୍ୱ କରନ୍ତି ଏବଂ ନିବେଶ ଉପରେ ପ୍ରକୃତ ଲାଭ ଉପରେ ସର୍ବନିମ୍ନ ଆଶା କରାଯାଉଥିବା ହାର ଭାବରେ ବିବେଚନା କରାଯାଏ।

**2.12** 31 ମାର୍ଚ୍ଚ 2019 ସୁଦ୍ଧା ରାଜ୍ୟ ସରକାରଙ୍କ ଦ୍ୱାରା ନଅଟି ଶକ୍ତିକ୍ଷେତ୍ର ପିଏସ୍‌ୟୁରେ ସାଧାରଣ ଅଂଶଧନ, ସୁଧମୁକ୍ତ ରଣ, ଅନୁଦାନ, କାର୍ଯ୍ୟ ସମନ୍ୱୟ ତଥା ପରିଚାଳନା ଉଦ୍ଦେଶ୍ୟରେ ସର୍ବସିତି ଆକାରରେ ନିବେଶର ସ୍ଥିତି ପରିଶିଷ୍ଟ-2ରେ ସୂଚିତ କରାଯାଇଅଛି।

ସେହିପରି ଭାବରେ 31 ମାର୍ଚ୍ଚ 2019 ପର୍ଯ୍ୟନ୍ତ ସରକାର ଏବଂ ଅନ୍ୟମାନଙ୍କ ନିବେଶର ପିଠି 22,425.35 କୋଟି ଟଙ୍କା ଥିଲା। 2015-16 ବର୍ଷ ପାଇଁ ଐତିହାସିକ ମୂଲ୍ୟ ଓ ବର୍ତ୍ତମାନ ମୂଲ୍ୟରେ ସରକାର ଏବଂ ଅନ୍ୟମାନଙ୍କ ଆର୍‌ଓଆର୍‌ଆର୍ ସାରଣୀ 2.7ରେ ଦିଆଯାଇଛି:

**ସାରଣୀ 2.7: ବର୍ତ୍ତମାନ ମୂଲ୍ୟରେ ମୋଟ ବିନିଯୋଗ ଉପରେ ପ୍ରକୃତ ଲାଭର ହାର**

(ଟଙ୍କା କୋଟିରେ)

ଆର୍ଥିକ ବର୍ଷ	ସାଧାରଣ ଅଂଶଧନ, ସୁଧମୁକ୍ତ ରଣ ଏବଂ ଅନୁଦାନ, ସର୍ବସିତି ଆକାରରେ ଓଡ଼ିଶା ସରକାରଙ୍କ ଦ୍ୱାରା ଐତିହାସିକ ମୂଲ୍ୟ ଆଧାରରେ ନିବେଶ (ଟଙ୍କା କୋଟିରେ)	ଅନୁଦାନ, ସର୍ବସିତି ଆକାରରେ ଭାରତ ସରକାରଙ୍କ ଦ୍ୱାରା ଐତିହାସିକ ମୂଲ୍ୟ ଆଧାରରେ ନିବେଶ (ଟଙ୍କା କୋଟିରେ)	ସାଧାରଣ ଅଂଶଧନ ଏବଂ ଅନୁଦାନ, ସର୍ବସିତି ଆକାରରେ ଅନ୍ୟମାନଙ୍କ ଦ୍ୱାରା ଐତିହାସିକ ମୂଲ୍ୟ ଆଧାରରେ ନିବେଶ (ଟଙ୍କା କୋଟିରେ)	ସାଧାରଣ ଅଂଶଧନ, ସୁଧମୁକ୍ତ ରଣ ଏବଂ ଅନୁଦାନ, ସର୍ବସିତି ଆକାରରେ ଐତିହାସିକ ମୂଲ୍ୟ ଆଧାରରେ ମୋଟ ନିବେଶ (ଟଙ୍କା କୋଟିରେ)	ବର୍ଷ ଶେଷରେ ମୋଟ ନିବେଶର ବର୍ତ୍ତମାନ ମୂଲ୍ୟ	ବର୍ଷ ପାଇଁ ମୋଟ ଆୟ/କ୍ଷତି <sup>18</sup>	ଐତିହାସିକ ମୂଲ୍ୟ ଆଧାରରେ ମୋଟ ନିବେଶ ଉପରେ ପ୍ରକୃତ ଲାଭର ହାର (ଶତକଡ଼ା)	ପୁଞ୍ଜି ନିବେଶର ବର୍ତ୍ତମାନ ମୂଲ୍ୟକୁ ବିଚାର କରି ମୋଟ ନିବେଶ ଉପରେ ପ୍ରକୃତ ଲାଭର ହାର (ଶତକଡ଼ା)
2015-16	3,454.63	2.98	572.67	4,030.28	16,281.08	95.61	2.37	0.59

(ଉତ୍ସ: ପିଏସ୍‌ୟୁ ଦ୍ୱାରା ପ୍ରଦତ୍ତ ତଥ୍ୟରୁ ସଙ୍କଳିତ)

<sup>17</sup> ସରକାରୀ ରଣ ଉପରେ ହାରାହାରି ସୁଧ ହାର ସମ୍ପୂର୍ଣ୍ଣ ବର୍ଷ ପାଇଁ ଭାରତର ସିଏଜିଙ୍କର ରାଜ୍ୟ ଅର୍ଥ (ଓଡ଼ିଶା ସରକାର) ପ୍ରତିବେଦନରୁ ଗ୍ରହଣ କରାଯାଇଥିଲା ଯେଉଁଠାରେ ହାରାହାରି ସୁଧ ହାର = ସୁଧ ଦେୟ / [(ପୂର୍ବ ବର୍ଷର ଆର୍ଥିକ ଦାୟିତ୍ୱ ପରିଣାମ) + ଚଳିତ ବର୍ଷର ଆର୍ଥିକ ଦାୟିତ୍ୱ ପରିଣାମ] / 2 \* 100।

<sup>18</sup> ସମ୍ପୂର୍ଣ୍ଣ ବର୍ଷ ଗୁଡ଼ିକର ବାର୍ଷିକ ହିସାବ ଅନୁଯାୟୀ।



ସାରଣୀରୁ ଏହା ସ୍ପଷ୍ଟ ହୋଇଛି ଯେ ବର୍ତ୍ତମାନ ମୂଲ୍ୟ ଉପରେ ହିସାବ କରାଯାଇଥିବା ମୋଟ ପୁଞ୍ଜି ନିବେଶର ପ୍ରକୃତ ଲାଭର ହାର ବହୁତ କମ୍ ଥିଲା (2015-16ରେ 0.60 ପ୍ରତିଶତ) ଯେତେବେଳେ ଆଠଟି ଶକ୍ତିକ୍ଷେତ୍ର ପିଏସ୍‌ୟୁଗୁଡ଼ିକ ଲାଭ କରିଥିଲେ ।

2014-15, 2016-17 ଏବଂ 2017-18 ବର୍ଷରେ ଆଠଟି କମ୍ପାନୀର ମୋଟ କ୍ଷତି ହୋଇଥିଲା ଏବଂ 2018-19 ରେ ନଅଟି କମ୍ପାନୀର ମୋଟ କ୍ଷତି ହୋଇଥିଲା ତେଣୁ କାର୍ଯ୍ୟ ସମ୍ପାଦନର ଉପଯୁକ୍ତ ମାପ ହେଉଛି ନିର୍ମୂଲ୍ୟର କ୍ଷୟ କମ୍ପାନୀଗୁଡ଼ିକର ନିର୍ମୂଲ୍ୟର କ୍ଷୟକୁ ଅନୁକ୍ଷେପ 2.13 ରେ ପ୍ରଦାନ କରାଯାଇଛି ।

**ନିର୍ମୂଲ୍ୟର ଅବକ୍ଷୟ**

**2.13** ନିର୍ମୂଲ୍ୟ ହେଉଛି କମ୍ପାନୀର ସମାଦତ ପୁଞ୍ଜି, ମୁକ୍ତ ଆରକ୍ଷଣ ଏବଂ ବଳକାର ସମସ୍ତ ବିୟୁତ ଏକତ୍ରୀକୃତ କ୍ଷତି ଏବଂ ସୁଗିତ ରାଜସ୍ୱ ଖର୍ଚ୍ଚ । ମୂଳତଃ ଏହା ଏକ ମାପ ଅଟେ ଯାହା ଏକ ସଂସ୍ଥା ମାଲିକମାନଙ୍କ ପାଇଁ କେତେ ମୂଲ୍ୟବାନ ବୋଲି ଦର୍ଶାଇଥାଏ । ଏକ ନକରାମୂଳ ନିର୍ମୂଲ୍ୟ ସୂଚକଥାଏ ଯେ ମାଲିକମାନଙ୍କ ଦ୍ୱାରା ସମ୍ପୂର୍ଣ୍ଣ ପୁଞ୍ଜି ନିବେଶ ଏକତ୍ରୀକୃତ କ୍ଷତି ଏବଂ ସୁଗିତ ରାଜସ୍ୱ ଖର୍ଚ୍ଚ ଦ୍ୱାରା କ୍ଷୟ ହୋଇଯାଇଛି ।

2014-15 ରୁ 2018-19 ମଧ୍ୟରେ ସମସ୍ତ ଶକ୍ତିକ୍ଷେତ୍ର ପିଏସ୍‌ୟୁ ଯଥା ହୋଇଛି ଏବଂ ସହାୟକ କମ୍ପାନୀଗୁଡ଼ିକୁ ଅନ୍ତର୍ଭୁକ୍ତ କରି ସେମାନଙ୍କର ସମାଦତ ପୁଞ୍ଜି, ଏକତ୍ରୀକୃତ ଲାଭ/କ୍ଷତି ଏବଂ ନିର୍ମୂଲ୍ୟ ନିମ୍ନୋକ୍ତ ସାରଣୀରେ ଦିଆଯାଇଛି:

**ସାରଣୀ 2.8: ଶକ୍ତିକ୍ଷେତ୍ର ପିଏସ୍‌ୟୁଗୁଡ଼ିକର ନିର୍ମୂଲ୍ୟ**

(ଟଙ୍କା କୋଟିରେ)

ବର୍ଷ	ଶକ୍ତିକ୍ଷେତ୍ର ପିଏସ୍‌ୟୁଗୁଡ଼ିକ ସଂଖ୍ୟା	ସମାଦତ ପୁଞ୍ଜି	ମୁକ୍ତ ଆରକ୍ଷଣ	ବଳକା	ଏକତ୍ରୀକୃତ	ନିର୍ମୂଲ୍ୟ
1	2	3	4	5	6	7=3+4+5-6
2014-15	8	1988.11	316.86	1431.78	3359.23	377.52
2015-16	8	2337.44	328.16	1411.99	3468.03	609.56
2016-17	8	2434.44	341.68	1417.08	3830.72	362.48
2017-18	8	3948.67	355.96	1927.93	4469.84	1762.72
2018-19	9	4048.67	377.42	2064.99	4443.12	2047.96

(ଉତ୍ସ: ପିଏସ୍‌ୟୁ ଦ୍ୱାରା ପ୍ରଦତ୍ତ ତଥ୍ୟରୁ ସଙ୍କଳିତ)

ନଅଟି ଶକ୍ତିକ୍ଷେତ୍ର ପିଏସ୍‌ୟୁ ମଧ୍ୟରୁ ଗ୍ରୀଡ଼କୋ ଲିମିଟେଡ଼ର ନିର୍ମୂଲ୍ୟ ସମ୍ପୂର୍ଣ୍ଣ ଭାବରେ କ୍ଷୟ ହୋଇଯାଇଥିଲା (-3,853.75 କୋଟି ଟଙ୍କା) ।

ରାଜ୍ୟ ସରକାର 2014-19 ଅବଧି ମଧ୍ୟରେ ଋରୋଟି<sup>19</sup> ହୋଇଛି ଶକ୍ତିକ୍ଷେତ୍ର ପିଏସ୍‌ୟୁ ଗୁଡ଼ିକୁ ଯଥେଷ୍ଟ ସାଧାରଣ ଅଂଶଧନ ଲଗାଇ ଆର୍ଥିକ ସହାୟତା ପ୍ରଦାନ କରିଥିଲେ । ତଥାପି, ପ୍ରଚୁର ପୁଞ୍ଜି ନିବେଶ ସତ୍ତ୍ୱେ ଏହି ଶକ୍ତିକ୍ଷେତ୍ର କମ୍ପାନୀଗୁଡ଼ିକର ଏକତ୍ରୀକୃତ କ୍ଷତି 2014-15 ରେ 1,920.21 କୋଟି ଟଙ୍କାରୁ ବୃଦ୍ଧି ପାଇ 2018-19 ରେ 2,382.51 କୋଟି ଟଙ୍କା ହୋଇଥିଲା ।

**ଲାଭାଂଶ ବ୍ୟୟନ**

**2.14** ରାଜ୍ୟ ସରକାର (ଡିସେମ୍ବର 2011)ରେ ଲାଭାଂଶ ନୀତି ପ୍ରସ୍ତୁତ କରିଥିଲେ ଯେଉଁଥିରେ ସମସ୍ତ ଲାଭ କରୁଥିବା ପିଏସ୍‌ୟୁଗୁଡ଼ିକ ରାଜ୍ୟ ସରକାରଙ୍କ ସାଧାରଣ ଅଂଶଧନର 20 ପ୍ରତିଶତ କିମ୍ବା ଟିକସ ପରବର୍ତ୍ତୀ ଲାଭର 20 ପ୍ରତିଶତ ମଧ୍ୟରୁ ଯାହା ଅଧିକ ତାହା ବାର୍ଷିକ ଲାଭାଂଶ ଦେବାର ଥିଲା । ଶକ୍ତି ଉତ୍ପାଦନ କ୍ଷେତ୍ରରେ ଥିବା ପିଏସ୍‌ୟୁଗୁଡ଼ିକ ପାଇଁ ସର୍ବନିମ୍ନ ଲାଭାଂଶ ପ୍ରଦାନ ଟିକସ ପରବର୍ତ୍ତୀ ଲାଭର 30 ପ୍ରତିଶତ ଥିଲା । ପରବର୍ତ୍ତୀ

<sup>19</sup> ଓଡ଼ିଶା କଳ ବିଦ୍ୟୁତ ନିଗମ ଲିମିଟେଡ଼, ଓଡ଼ିଶା ଶକ୍ତି ଉତ୍ପାଦନ ନିଗମ ଲିମିଟେଡ଼, ଓଡ଼ିଶା ଶକ୍ତି ସଞ୍ଚାରଣ ନିଗମ ଲିମିଟେଡ଼ ଏବଂ ଗ୍ରୀଡ଼କୋ ଲିମିଟେଡ଼ ।

ସମୟରେ, ଜିଓଓ ସମସ୍ତ ପିଏସ୍‌ସୁ ପାଇଁ 30 ପ୍ରତିଶତ ହାରରେ ଲାଭାଂଶ ପ୍ରଦାନ କରିବା ପାଇଁ ସଂଶୋଧିତ (ଫେବୃୟାରୀ 2016) ନୀତି ଜାରି କରିଥିଲେ। ଗୁରୋଟି ଶକ୍ତିକ୍ଷେତ୍ର କମ୍ପାନୀଗୁଡ଼ିକର ଲାଭାଂଶ ବଞ୍ଚନ ଯେଉଁଠାରେ ଜିଓଓ ଦ୍ୱାରା ଏହି ସମୟ ମଧ୍ୟରେ ସାଧାରଣ ଅଂଶଧନରେ ନିବେଶ କରାଯାଇଥିଲା ତାହା ସାରଣୀ 2.9ରେ ଦର୍ଶାଯାଇଛି:

ସାରଣୀ 2.9: 2014-15 ରୁ 2018-19 ମଧ୍ୟରେ ଗୁରୋଟି ଶକ୍ତିକ୍ଷେତ୍ର ପିଏସ୍‌ସୁର ଲାଭାଂଶ ବଞ୍ଚନ

(ଟଙ୍କା କୋଟିରେ)

ବର୍ଷ	ମୋଟ୍ ପିଏସ୍‌ସୁ ଯେଉଁଥିରେ ଜିଓଓ ଦ୍ୱାରା ସାଧାରଣ ଅଂଶଧନରେ ନିବେଶ ହୋଇଥିଲା		ଯେଉଁ ପିଏସ୍‌ସୁଗୁଡ଼ିକ ବର୍ଷ ମଧ୍ୟରେ ଲାଭ ଅର୍ଜନ କରିଥିଲେ		ଯେଉଁ ପିଏସ୍‌ସୁଗୁଡ଼ିକ ବର୍ଷ ମଧ୍ୟରେ ଲାଭାଂଶ ଘୋଷଣା/ ପ୍ରଦାନ କରିଥିଲେ		ଲାଭାଂଶ ପ୍ରଦାନ ହାର (ଶତକଡ଼ା)
	ପିଏସ୍‌ସୁ ସଂଖ୍ୟା	ଜିଓଓ ଦ୍ୱାରା ସାଧାରଣ ଅଂଶଧନରେ ନିବେଶ	ପିଏସ୍‌ସୁ ସଂଖ୍ୟା	ଜିଓଓ ଦ୍ୱାରା ସାଧାରଣ ଅଂଶଧନରେ ନିବେଶ	ପିଏସ୍‌ସୁ ସଂଖ୍ୟା	ପିଏସ୍‌ସୁ ଦ୍ୱାରା ଲାଭାଂଶ ଘୋଷଣା/ ପ୍ରଦାନ	
1	2	3	4	5	6	7	8=7/5*100
2014-15	4	1469.59	3	892.88	2	18.89	2.12
2015-16	4	1818.44	3	1241.73	2	23.43	1.89
2016-17	4	1875.44	3	1298.73	2	41.19	3.17
2017-18	4	2555.48	3	1978.77	2	35.92	1.82
2018-19	4	2654.41	3	2077.70	1	18.65	0.90

(ଉତ୍ସ: ପିଏସ୍‌ସୁ ଦ୍ୱାରା ପ୍ରଦତ୍ତ ତଥ୍ୟରୁ ସଙ୍କଳିତ)

2014-15 ରୁ 2018-19 ମଧ୍ୟରେ ତିନୋଟି ପିଏସ୍‌ସୁ ଲାଭ କରିଥିଲେ। 2018-19ରେ କେବଳ ଗୋଟିଏ ପିଏସ୍‌ସୁ (ଓଡ଼ିଶା ଜଳ ବିଦ୍ୟୁତ୍ ନିଗମ ଲିମିଟେଡ୍) ଜିଓଓକୁ ଲାଭାଂଶ ଘୋଷଣା/ ପ୍ରଦାନ କରିଥିଲା।

2014-15 ରୁ 2018-19 ମଧ୍ୟରେ ଲାଭାଂଶ ବଞ୍ଚନ ଅନୁପାତ ନାମମାତ୍ର ଥିଲା ଯାହାକି 0.90 ପ୍ରତିଶତରୁ 3.17 ପ୍ରତିଶତ ମଧ୍ୟରେ ଥିଲା। ଆହୁରି ମଧ୍ୟ, ଜିଓଓ ଦ୍ୱାରା ସାଧାରଣ ଅଂଶଧନରେ ନିବେଶରେ ବୃଦ୍ଧି ହେତୁ ଲାଭାଂଶ ବଞ୍ଚନ ଅନୁପାତ 2014-15ରେ 2.12 ପ୍ରତିଶତରୁ 2018-19ରେ 0.90 ପ୍ରତିଶତକୁ ହ୍ରାସ ପାଇଥିଲା।

**ସାଧାରଣ ଅଂଶଧନ ଉପରେ ଲାଭ**

**2.15** ସାଧାରଣ ଅଂଶଧନ ଉପରେ ଲାଭ (ଆରଓଇ) ହେଉଛି ଆର୍ଥିକ କାର୍ଯ୍ୟକ୍ଷମତାର ଏକ ମାପ ଯାହା କମ୍ପାନୀର ସମ୍ପତ୍ତିକୁ କର୍ତ୍ତୃପକ୍ଷ କେତେ ପ୍ରଭାବଶାଳୀ ଭାବରେ ବ୍ୟବହାର କରୁଛନ୍ତି ତାହା ଆକଳନ କରିଥାଏ। କମ୍ପାନୀର ଅଂଶାଦାରଙ୍କ ପାଣ୍ଠି ଦ୍ୱାରା ନିର୍ଦ୍ଧାରିତ ଆୟ (ଅର୍ଥାତ୍ ଟିକସ ପରେ ନିର୍ଦ୍ଧାରିତ) ବିଭାଜନ କରି ଏହା ହିସାବ କରାଯାଏ ଏବଂ ଶତକଡ଼ା ଭାବରେ ପ୍ରକାଶ କରାଯାଇଥାଏ।

ଏକ କମ୍ପାନୀର ଅଂଶାଦାର ପାଣ୍ଠି ସମାଦର ପୁଞ୍ଜି ଏବଂ ମୁକ୍ତ ଆରକ୍ଷଣରୁ ଏକତ୍ରୀକୃତ କ୍ଷତି ଏବଂ ସୁଗିତ ରାଜସ୍ୱ ଖର୍ଚ୍ଚ ବିମୁକ୍ତ କରି ଗଣନା କରାଯାଏ ଏବଂ ସମସ୍ତ ସମ୍ପତ୍ତି ବିକ୍ରୟ ହେଲେ ଏବଂ ସମସ୍ତ ରଣ ପରିଶୋଧ ହେଲେ କମ୍ପାନୀର ହିତାଧିକାରୀଙ୍କ ପାଇଁ କେତେ ବାକି ରହିବ ତାହା ପ୍ରକାଶ କରିଥାଏ। ଏକ ସକରାତ୍ମକ ଅଂଶାଦାର ପାଣ୍ଠିରୁ ଜଣାପଡେ ଯେ ଏହାର ଦାୟିତ୍ୱ ବହନ କରିବାକୁ କମ୍ପାନୀର ପର୍ଯ୍ୟାପ୍ତ ସମ୍ପତ୍ତି ଅଛି ଯେଉଁ ସ୍ଥଳରେ ନକରାତ୍ମକ ଅଂଶାଦାର ପାଣ୍ଠିର ଅର୍ଥ ହେଉଛି ଯେ ସମ୍ପତ୍ତି ଠାରୁ ଦାୟିତ୍ୱ ଅଧିକ ଅଟେ।

ଆରଓଇ ସମସ୍ତ ଶକ୍ତିକ୍ଷେତ୍ର ପିଏସ୍‌ସୁ ଗୁଡ଼ିକ ଯେଉଁଥିରେ ହୋଇଛି ଏବଂ ସହାୟକ କମ୍ପାନୀ ଗୁଡ଼ିକ ଅନ୍ତର୍ଭୁକ୍ତ ତାହା ଉପରେ ଗଣନା କରାଯାଇଥିଲା ଯାହାର ବିବରଣୀ ନିମ୍ନ ସାରଣୀରେ ଦିଆଗଲା:

ସାରଣୀ 2.10: ଶକ୍ତିକ୍ଷେତ୍ର ପିଏସ୍‌ୟୁ ଗୁଡ଼ିକର ଆରଓଇ

(ଟଙ୍କା କୋଟିରେ)

	ବର୍ଷ	ଶକ୍ତିକ୍ଷେତ୍ର ପିଏସ୍‌ୟୁ ଗୁଡ଼ିକର ସଂଖ୍ୟା	ନିର୍ ଲାଭ/କ୍ଷତି	ଅଂଶୀଦାରର ପାଣ୍ଠି	ଆରଓଇ ଶତକଡ଼ା
	1	2	3	4	5=3*100/4
ଲାଭ ରୋଜଗାର	2014-15	4	193.56	2784.71	6.95
	2015-16	3	233.29	3103.97	7.52
	2016-17	5	237.28	3518.52	6.74
	2017-18	5	124.75	5322.62	2.34
	2018-19	5	178.34	5607.09	3.18
କ୍ଷତି ସହିବା	2014-15	2	-1465.55	-2407.20	-
	2015-16	4	-137.68	-2494.42	-
	2016-17	2	-407.46	-3156.05	-
	2017-18	2	-200.56	-3559.91	-
	2018-19	3	-200.79	-3559.14	-
ମୋଟ	2014-15	6	-1271.99	377.51	-336.94
	2015-16	7	95.61	609.55	15.69
	2016-17	7	-170.18	362.47	-46.95
	2017-18 <sup>&amp;</sup>	7	-75.81	1762.71	-4.30
	2018-19 <sup>#</sup>	8	-22.45	2047.95	-1.10

(ଉତ୍ସ: ପିଏସ୍‌ୟୁ ଦ୍ଵାରା ପ୍ରଦତ୍ତ ତଥ୍ୟରୁ ସଙ୍କଳିତ)

& କେବିପିଏନ୍‌ପିଏଲ୍ ଏବଂ ଓଟିପିସିଏଲ୍ ଏପର୍ଯ୍ୟନ୍ତ ବ୍ୟବସାୟିକ କାର୍ଯ୍ୟ ଆରମ୍ଭ କରିନଥିଲେ। ଓଟିପିସିଏଲ୍ ତଥ୍ୟ, 2017-18 ବର୍ଷରେ ଲାଭ ଅର୍ଜନ କରିଥିଲା।

# କେବିପିଏନ୍‌ପିଏଲ୍, ଓଟିପିସିଏଲ୍ ଏବଂ ନେଏସ୍ ପିସିଏଲ୍ ଏପର୍ଯ୍ୟନ୍ତ ବ୍ୟବସାୟିକ କାର୍ଯ୍ୟ ଆରମ୍ଭ କରିନଥିଲେ। ଓଟିପିସିଏଲ୍ ତଥ୍ୟ, 2018-19 ବର୍ଷରେ ଲାଭ ଅର୍ଜନ କରିଥିଲା ଏବଂ ନେଏସ୍ ପିସିଏଲ୍, 2018-19 ବର୍ଷରେ କ୍ଷତି କରିଥିଲା। କେବିପିଏନ୍‌ପିଏଲ୍, 2018-19 ବର୍ଷରେ କୌଣସି ଲାଭ କିମ୍ବା କ୍ଷତି ସହି ନଥିଲା।

ଉଭୟ ନିର୍ ଲାଭ ଏବଂ ଅଂଶୀଦାରଙ୍କ ପାଣ୍ଠି ନକାରାତ୍ମକ ଥିବାରୁ, କ୍ଷତି କରୁଥିବା ପିଏସ୍‌ୟୁଗୁଡ଼ିକର ଆରଓଇ ଗଣନା କରାଯାଇନଥିଲା। ଶକ୍ତିକ୍ଷେତ୍ର ପିଏସ୍‌ୟୁଗୁଡ଼ିକରେ ଆରଓଇ ଅତ୍ୟଧିକ ବିକ୍ଷିପ୍ତ ଧାରା ଦେଖାଯାଇଛି। ଏହା 2015-16 ରେ 15.69 ପ୍ରତିଶତରେ ସକରାତ୍ମକ ଥିଲା। ଅବଶ୍ୟ, ଏହା 2014-15, 2016-17, 2017-18 ଏବଂ 2018-19 ରେ (-) 1.10 ପ୍ରତିଶତ ରୁ (-) 336.94 ପ୍ରତିଶତ ପର୍ଯ୍ୟନ୍ତ ନକରାତ୍ମକ ହୋଇଗଲା। ଏହି ନକରାତ୍ମକ ଆରଓଇର ମୁଖ୍ୟ କାରଣ ହେଉଛି ଏହି ବର୍ଷ ଗୁଡ଼ିକରେ ଗ୍ରୀଡ଼କୋ ଲିମିଟେଡ୍ ଦ୍ଵାରା ହୋଇଥିବା ବିପୁଳ କ୍ଷତି।

**ବିନିଯୁକ୍ତ ପୁଞ୍ଜି ଉପରେ ଲାଭ**

**2.16** ବିନିଯୁକ୍ତ ପୁଞ୍ଜି ଉପରେ ଲାଭ (ଆରଓସିଇ) ହେଉଛି ଏକ ଅନୁପାତ ଯାହାକି ଏକ କମ୍ପାନୀର ଲାଭ ଏବଂ ଏହାର ପୁଞ୍ଜି ନିୟୋଜନର ଦକ୍ଷତା ମାପ କରିଥାଏ।

ବିନିଯୁକ୍ତ ପୁଞ୍ଜି<sup>20</sup> ଦ୍ଵାରା ସୂଚିତ ଏବଂ ଚିକିତ୍ସା ପୂର୍ବରୁ ଏକ କମ୍ପାନୀର ଆୟ(କେବିଆଇଟି)କୁ ଭାଗ କରି ଆରଓସିଇ ଗଣନା କରାଯାଏ। 2014-15 ରୁ 2018-19 ମଧ୍ୟରେ ଥିବା ନଅଟି ଶକ୍ତିକ୍ଷେତ୍ର ଉଦ୍ୟୋଗର ଆରଓସିଇର ବିବରଣୀ ନିମ୍ନ ସାରଣୀରେ ଦିଆଯାଇଛି:

<sup>20</sup> ବିନିଯୁକ୍ତ ପୁଞ୍ଜି = ସମାଦତ୍ତ ପୁଞ୍ଜି + ମୁକ୍ତ ଆରକ୍ଷଣ ଏବଂ ବଳକା + ଦୀର୍ଘକାଳୀନ ରକ୍ଷା - ଏକତ୍ରୀକୃତ କ୍ଷତି - ସୁଗିତ ରାଜସ୍ଵ ଖର୍ଚ୍ଚ । ସଂଖ୍ୟା ଗୁଡ଼ିକ ସର୍ବନିମ୍ନ ବର୍ଷ ପାଇଁ ଅଟେ ଯେଉଁଥି ପାଇଁ ପିଏସ୍‌ୟୁ ଗୁଡ଼ିକର ହିସାବ ରୂପାନ୍ତ ହୋଇଥିଲା ।

ସାରଣୀ 2.11: ବିନିଯୁକ୍ତ ପୁଞ୍ଜି ଉପରେ ଲାଭ

(ଲାଭ କୋଟିରେ)

	ବର୍ଷ	ଶକ୍ତିକ୍ଷେତ୍ର ପିଏସ୍‌ୟୁ ଗୁଡ଼ିକର ସଂଖ୍ୟା	ଇବିଆଇଟି	ବିନିଯୁକ୍ତ ପୁଞ୍ଜି	ଆରଓସିଇ ଶତକଡ଼ା
	1	2	3	4	5=3*100/4
ଲାଭ ଦାୟୀ	2014-15	4	426.47	5647.11	7.55
	2015-16	3	582.75	6742.64	8.64
	2016-17	5	649.78	7297.45	8.90
	2017-18	5	306.74	12458.00	2.46
	2018-19	5	413.19	12708.32	3.25
କ୍ଷତିକାରୀ	2014-15	2	-210.32	-151.73	-
	2015-16	4	390.56	493.03	79.22
	2016-17	2	114.63	460.70	24.88
	2017-18	2	302.82	693.46	43.67
	2018-19	3	302.59	694.23	43.59
ମୋଟ	2014-15	6	216.15	5495.38	3.93
	2015-16	7	973.31	7235.67	13.45
	2016-17	7	764.41	7758.15	9.85
	2017-18 <sup>&amp;</sup>	7	609.56	13151.46	4.63
	2018-19 <sup>#</sup>	8	715.78	13402.55	5.34

(ଉତ୍ସ: ପିଏସ୍‌ୟୁ ଦ୍ୱାରା ପ୍ରଦତ୍ତ ତଥ୍ୟରୁ ସଙ୍କଳିତ)

& କେବିପିଏନ୍‌ପିଏଲ୍, ଓଡ଼ିପିସିଏଲ୍ ବ୍ୟବସାୟିକ କାର୍ଯ୍ୟ ଆରମ୍ଭ କରିନଥିଲେ। ଓଡ଼ିପିସିଏଲ୍ ତଥ୍ୟ, 2017-18 ବର୍ଷରେ ଲାଭ ଅର୍ଜନ କରିଥିଲା।

# କେବିପିଏନ୍‌ପିଏଲ୍, ଓଡ଼ିପିସିଏଲ୍ ଏବଂ ନେଏସ୍ ପିସିଏଲ୍ ଏପର୍ଯ୍ୟନ୍ତ ବ୍ୟବସାୟିକ କାର୍ଯ୍ୟ ଆରମ୍ଭ କରିନଥିଲେ। ଓଡ଼ିପିସିଏଲ୍ ତଥ୍ୟ, 2018-19 ବର୍ଷରେ ଲାଭ ଅର୍ଜନ କରିଥିଲା ଏବଂ ନେଏସ୍‌ପିସିଏଲ୍, 2018-19 ବର୍ଷରେ କ୍ଷତି କରିଥିଲା। କେବିପିଏନ୍‌ଏଲ୍, 2018-19 ବର୍ଷରେ କୌଣସି ଲାଭ କିମ୍ବା କ୍ଷତି ସହି ନଥିଲା।

2018-19 ବର୍ଷରେ, ଆଠଟି ଶକ୍ତିକ୍ଷେତ୍ର ପିଏସ୍‌ୟୁ ମଧ୍ୟରୁ ତିନୋଟି କ୍ଷତି କରିଥିଲେ। ଏହି କ୍ଷତି କରୁଥିବା ପିଏସ୍‌ୟୁ ଗୁଡ଼ିକର ବିନିଯୁକ୍ତ ପୁଞ୍ଜି ଏବଂ ଇବିଆଇଟି ସକରାମୂଳ ଥିଲା ଯେଉଁଥିପାଇଁ ସେମାନଙ୍କର ଆରଓସିଇ ଶତକଡ଼ା 43.59 ଥିଲା। ଇବିଆଇଟି ବୃଦ୍ଧି ହେତୁ ସମସ୍ତ ଶକ୍ତିକ୍ଷେତ୍ର ପିଏସ୍‌ୟୁ ଗୁଡ଼ିକର ଆରଓସିଇ 2017-18 ରେ 4.63 ଶତକଡ଼ା ରୁ 2018-19 ରେ 5.34 ଶତକଡ଼ାକୁ ବୃଦ୍ଧି ପାଇଥିଲା।

**କମ୍ପାନୀ ଗୁଡ଼ିକର ଦୀର୍ଘକାଳୀନ ରଖିବିଶ୍ଳେଷଣ**

**2.17** କମ୍ପାନୀ ଗୁଡ଼ିକ ଯାହାକି 2014-15 ରୁ 2018-19 ମଧ୍ୟରେ ଲିଭରେଜ୍<sup>21</sup> ନେଇଥିଲେ, ସେମାନଙ୍କ ଦ୍ୱାରା ସରକାର, ବ୍ୟାଙ୍କ ଏବଂ ଅନ୍ୟାନ୍ୟ ଆର୍ଥିକ ପ୍ରତିଷ୍ଠାନ ଗୁଡ଼ିକୁ ରଖି ପରିଶୋଧ କରିବାର କ୍ଷମତା ଆକଳନ କରିବା ପାଇଁ ସେହି କମ୍ପାନୀଗୁଡ଼ିକର ଦୀର୍ଘକାଳୀନ ରଖିବିଶ୍ଳେଷଣ କରାଯାଇଥିଲା। ସୁଧ ଭରଣ ଅନୁପାତ ଏବଂ ରଖିବିଶ୍ଳେଷଣ ଅନୁପାତ ମାଧ୍ୟମରେ ଏହାର ମୂଲ୍ୟାଙ୍କନ କରାଯାଏ।

**ସୁଧ ଭରଣ ଅନୁପାତ**

**2.18** ସୁଧ ଭରଣ ଅନୁପାତ ବକେୟା ରଖି ଉପରେ ସୁଧ ଦେବାର କ୍ଷମତା ନିର୍ଣ୍ଣୟ କରିବା ପାଇଁ ବ୍ୟବହୃତ ହୁଏ ଏବଂ ସମାନ ସମୟର ସୁଧ ଖର୍ଚ୍ଚ ଦ୍ୱାରା ସୁଧ ଏବଂ ଟିକସ (ଇବିଆଇଟି) ପୂର୍ବରୁ କମ୍ପାନୀର ଆୟକୁ ଭାଗ କରି ରଖିବା କରାଯାଏ। ଅନୁପାତ କମ୍ ହେଲେ କମ୍ପାନୀର ରଖି ଉପରେ ସୁଧ ଦେବାର କ୍ଷମତା କମ୍ ଅଟେ। “1” ତଳେ ଥିବା ଏକ ସୁଧ ଭରଣ ଅନୁପାତ ସୂଚକ ଥାଏ ଯେ କମ୍ପାନୀ ସୁଧ ବାବଦରେ ଏହାର ଖର୍ଚ୍ଚ ପୂରଣ କରିବା ପାଇଁ ପର୍ଯ୍ୟାପ୍ତ ଆୟ କରୁନାହିଁ। ସେହି ଶକ୍ତିକ୍ଷେତ୍ର କମ୍ପାନୀ ଗୁଡ଼ିକରେ ଯାହାର 2014-15 ରୁ 2018-19 ମଧ୍ୟରେ ସୁଧ ଭାର ଥିଲା ତାହାର ସୁଧ ଭରଣ ଅନୁପାତର ବିବରଣୀ ନିମ୍ନ ସାରଣୀରେ ଦିଆଯାଇଛି:

<sup>21</sup> ଲିଭରେଜ୍‌ର ଅର୍ଥ ସମ୍ପର୍କ ପ୍ରାୟ ପାଇଁ ଏକ ସଂଖ୍ୟା ବ୍ୟବହାର କରୁଥିବା ରଖିବିଶ୍ଳେଷଣ।

ସାରଣୀ 2.12: ସୁଧ ଭରଣ ଅନୁପାତ

ବର୍ଷ	ସୁଧ (ଟଙ୍କା କୋଟିରେ)	ସୁଧ ଏବଂ କର ପୂର୍ବରୁ ଆୟ (କ୍ଷତିଆଲଟି) (ଟଙ୍କା କୋଟିରେ)	ସରକାର ଏବଂ ବ୍ୟାଙ୍କ ଏବଂ ବ୍ୟବସାୟିକ ପ୍ରତିଷ୍ଠାନରୁ ରଣ ଦାୟିତ୍ୱ ଥିବା ପିଏସ୍‌ୟୁ ସଂଖ୍ୟା	1 ରୁ ଅଧିକ ସୁଧ ଭରଣ ଅନୁପାତ ଥିବା କମ୍ପାନୀ ସଂଖ୍ୟା	1 ରୁ କମ୍ ସୁଧ ଭରଣ ଅନୁପାତ ଥିବା କମ୍ପାନୀ ସଂଖ୍ୟା	କମ୍ପାନୀ ସଂଖ୍ୟା ଯାହାର ସୁଧ ଭରଣ ଅନୁପାତ ହିସାବ କରାଯାଇ ନଥିଲା <sup>22</sup>
2014-15	567.78	216.15	4	2	1	1
2015-16	718.09	973.31	5	4	1	-
2016-17	810.23	764.41	5	4	1	-
2017-18	646.91	609.56	5	3	1	1 <sup>23</sup>
2018-19	644.14	715.78	5	4	1	-

(ଉତ୍ସ: ପିଏସ୍‌ୟୁ ଦ୍ୱାରା ପ୍ରଦତ୍ତ ତଥ୍ୟରୁ ସଙ୍କଳିତ)

ଏହା ଦେଖାଗଲା ଯେ 2014-15 ରୁ 2018-19 ମଧ୍ୟରେ ଏକ ରୁ ଅଧିକ ସୁଧ ଭରଣ ଅନୁପାତ ଥିବା ଶକ୍ତିକ୍ଷେତ୍ର କମ୍ପାନୀ ଗୁଡ଼ିକର ସଂଖ୍ୟା ଦୁଇ ରୁ ଚାରି ମଧ୍ୟରେ ଥିଲା।

**ରଣ କାରବାର ଅନୁପାତ**

**2.19** ଗତ ପାଞ୍ଚ ବର୍ଷ ମଧ୍ୟରେ, ନଅଟି ଶକ୍ତିକ୍ଷେତ୍ରର କାରବାରରେ ବାର୍ଷିକ ଚକ୍ରବୃଦ୍ଧି ହାରରେ 3.05 ପ୍ରତିଶତ ଅଭିବୃଦ୍ଧି ଘଟିଛି ଏବଂ ରଣର ବାର୍ଷିକ ଚକ୍ରବୃଦ୍ଧି ଅଭିବୃଦ୍ଧି 15.36 ପ୍ରତିଶତ ହୋଇଛି ଯାହା ଦ୍ୱାରା ରଣ କାରବାର ଅନୁପାତ 2014-15ରେ 0.64 ରୁ 2018-19 ରେ 1.18 କୁ ଅବନତି ଘଟିଛି ଯାହାକି ନିମ୍ନ ସାରଣୀରେ ଦିଆଯାଇଛି:

ସାରଣୀ 2.13: ଶକ୍ତିକ୍ଷେତ୍ର ପିଏସ୍‌ୟୁଗୁଡ଼ିକର ରଣ କାରବାର ଅନୁପାତ

(ଟଙ୍କା କୋଟିରେ)

ସବିଶେଷ ବିବରଣୀ	2014-15	2015-16	2016-17	2017-18	2018-19
ସରକାର/ବ୍ୟାଙ୍କ ଏବଂ ବ୍ୟବସାୟିକ ପ୍ରତିଷ୍ଠାନ ମାନଙ୍କ ଠାରୁ ରଣ	5117.87	6626.12	7395.68	11388.75	11354.60
କାରବାର	8003.66	8325.75	8530.83	9601.63	9641.40
ରଣ କାରବାର ଅନୁପାତ	0.64:1	0.80:1	0.87:1	1.19:1	1.18:1

(ଉତ୍ସ: ପିଏସ୍‌ୟୁ ଦ୍ୱାରା ପ୍ରଦତ୍ତ ତଥ୍ୟରୁ ସଙ୍କଳିତ)

**ଶକ୍ତି କ୍ଷେତ୍ର ପିଏସ୍‌ୟୁ ଗୁଡ଼ିକର ହିସାବ ଉପରେ ମନ୍ତବ୍ୟ**

**2.20** ନଅଟି ଶକ୍ତିକ୍ଷେତ୍ର କମ୍ପାନୀ ମଧ୍ୟରୁ, ପାଞ୍ଚଟି କମ୍ପାନୀ 2017-18 ଏବଂ 2018-19 ବର୍ଷ ପାଇଁ ପାଞ୍ଚଟି ସମାପ୍ତିତ ହିସାବ 1 ଅକ୍ଟୋବର 2018 ରୁ 30 ସେପ୍ଟେମ୍ବର 2019 ମଧ୍ୟରେ ପ୍ରଧାନ ମହାଲେଖାକାରଙ୍କ ନିକଟକୁ ପଠାଇଥିଲେ। ଅନୁପୂରକ ସମାକ୍ଷା ପାଇଁ ସମସ୍ତ ପାଞ୍ଚଟି ହିସାବର ଚୟନ କରାଯାଇଥିଲା। ବୈଧାନିକ ସମାକ୍ଷକଙ୍କ ସମାପ୍ତିତ ପ୍ରତିବେଦନ ଏବଂ ସିଏଜିଙ୍କ ଦ୍ୱାରା ହୋଇଥିବା ଅନୁପୂରକ ସମାକ୍ଷା ସ୍ୱରୂପ ଦେଇଛି ଯେ ହିସାବ ଗୁଡ଼ିକର ଗୁଣବତ୍ତାରେ କିଛି ଉନ୍ନତି ଆବଶ୍ୟକ। 2016-19 ହିସାବ ବର୍ଷ ପାଇଁ ବୈଧାନିକ ସମାକ୍ଷକ ଏବଂ ସିଏଜିଙ୍କ ମନ୍ତବ୍ୟର ସମୁଦାୟ ଆର୍ଥିକ ମୂଲ୍ୟର ବିବରଣୀ ନିମ୍ନଲିଖିତ ପ୍ରକାରେ ଅଟେ:

<sup>22</sup> ସୁଧ ଭରଣ ଅନୁପାତ ହିସାବ କରାଯାଇ ନଥିଲା କାରଣ ବର୍ଷର ସୁଧ ଖର୍ଚ୍ଚ କମ୍ପାନୀ ଦ୍ୱାରା ପୂର୍ଣ୍ଣଭୂତ ହୋଇଥିଲା।  
<sup>23</sup> ଓଡ଼ିଶା କୋଇଲା ଏବଂ ଶକ୍ତି ଲିମିଟେଡ୍।

ସାରଣୀ 2.14: ଶକ୍ତିକ୍ଷେତ୍ର କମ୍ପାନୀଗୁଡ଼ିକ ଉପରେ ସମାକ୍ଷା ମତ୍ତବ୍ୟର ପ୍ରଭାବ

(ପରିମାଣ ଟଙ୍କା କୋଟିରେ)

କ୍ରମିକ ସଂଖ୍ୟା	ସବିଶେଷ ବିବରଣୀ	2016-17		2017-18		2018-19	
		ହିସାବ ସଂଖ୍ୟା	ପରିମାଣ	ହିସାବ ସଂଖ୍ୟା	ପରିମାଣ	ହିସାବ ସଂଖ୍ୟା	ପରିମାଣ
1.	ଲାଭରେ ହ୍ରାସ	1	0.48	4	417.12	2	43.54
2.	ଲାଭରେ ବୃଦ୍ଧି	1	15.85	2	39.03	1	17.43
3.	କ୍ଷତିରେ ବୃଦ୍ଧି	1	221.47	କିଛି ନାହିଁ	କିଛି ନାହିଁ	କିଛି ନାହିଁ	କିଛି ନାହିଁ
4.	କ୍ଷତିରେ ହ୍ରାସ	0	0	0	0	କିଛି ନାହିଁ	କିଛି ନାହିଁ
5.	ବସ୍ତୁଗତ ଉପାଦାନ ଗୁଡ଼ିକର ପ୍ରକାଶ ନକରିବା	କିଛି ନାହିଁ	କିଛି ନାହିଁ	1	6.00	1	2.42
6.	ବର୍ତ୍ତାକରଣର ତ୍ରୁଟି	କିଛି ନାହିଁ	କିଛି ନାହିଁ	କିଛି ନାହିଁ	କିଛି ନାହିଁ	କିଛି ନାହିଁ	କିଛି ନାହିଁ

(ଉତ୍ସ: ସରକାରୀ କମ୍ପାନୀ ଗୁଡ଼ିକ ସମ୍ବନ୍ଧରେ ବୈଧାନିକ ସମାକ୍ଷକ/ ସିଏଜିକ୍ସର ମତ୍ତବ୍ୟରୁ ସଂକଳିତ)

2018-19 ବର୍ଷ ମଧ୍ୟରେ ବୈଧାନିକ ସମାକ୍ଷକ ସମସ୍ତ ପାଞ୍ଚଟି ହିସାବ ପାଇଁ ମତ୍ତବ୍ୟପୂର୍ଣ୍ଣ ପ୍ରମାଣପତ୍ର ପ୍ରଦାନ କରିଥିଲେ। କମ୍ପାନୀ ଗୁଡ଼ିକରେ ହିସାବ ମାନଦଣ୍ଡ (ଏଏସ୍)ର ଅନୁପାଳନ ନିମ୍ନମାନର ହୋଇଥିଲା, ଯେହେତୁ ବର୍ଷ ମଧ୍ୟରେ ଗୋଟିଏ ପିଏସ୍‌ୟୁର ଗୋଟିଏ ହିସାବରେ ହିସାବ ମାନଦଣ୍ଡ (ଆଏଏସ୍) ଅନୁପାଳନ ହୋଇନଥିବାର ପାଞ୍ଚଟି ଦୃଷ୍ଟାନ୍ତ ଥିଲା।

**ଅନୁପାଳନ ସମାକ୍ଷା ଅନୁକ୍ଷେପ**

**2.21** 31 ମାର୍ଚ୍ଚ 2019ରେ ଶେଷ ହୋଇଥିବା ବର୍ଷ ପାଇଁ ଭାରତର ମହାଲେଖା ନିୟନ୍ତ୍ରଣ ତଥା ମହାସମାକ୍ଷକଙ୍କ ପ୍ରତିବେଦନ ଭାଗ-I ପାଇଁ ଶକ୍ତି ବିଭାଗ ସଚିବଙ୍କୁ ଛଅ ସପ୍ତାହ ମଧ୍ୟରେ ଉତ୍ତର ପ୍ରଦାନ କରିବାକୁ ଅନୁରୋଧ କରି ଦୁଇଟି ଅନୁପାଳନ ସମାକ୍ଷା ଅନୁକ୍ଷେପ ଜାରି କରାଯାଇଥିଲା। ଉଭୟ ସମାକ୍ଷା ଅନୁକ୍ଷେପ ସମ୍ବନ୍ଧରେ ଉତ୍ତର ଗୁଡ଼ିକ ରାଜ୍ୟ ସରକାରଙ୍କ ଠାରୁ ଗ୍ରହଣ କରାଯାଇଥିଲା ଏବଂ ଏହି ପ୍ରତିବେଦନରେ ଉପଯୁକ୍ତ ଭାବରେ ଅନ୍ତର୍ଭୁକ୍ତ କରାଯାଇଥିଲା। ଅନୁପାଳନ ସମାକ୍ଷା ଅନୁକ୍ଷେପ ଗୁଡ଼ିକର ମୋଟ ଆର୍ଥିକ ପ୍ରଭାବ ହେଉଛି 222.10 କୋଟି ଟଙ୍କା।

**ସମାକ୍ଷା ପ୍ରତିବେଦନ ଉପରେ ଅନୁଗାମୀ ପରକ୍ଷେପ**

**2.22** ଭାରତର ମହାଲେଖା ନିୟନ୍ତ୍ରଣ ତଥା ମହାସମାକ୍ଷକଙ୍କ ପ୍ରତିବେଦନ ହେଉଛି ସମାକ୍ଷା ଯାଞ୍ଚର ଫଳାଫଳ। ତେଣୁ, ଏହା ଆବଶ୍ୟକ ଯେ କାର୍ଯ୍ୟନିର୍ବାହୀ ଉପଯୁକ୍ତ ଏବଂ ସମୟାନୁବର୍ତ୍ତୀ ପ୍ରତିକ୍ରିୟା ପ୍ରଦାନ କରିବେ। ଅର୍ଥ ବିଭାଗ, ଓଡ଼ିଶା ସରକାର ସମସ୍ତ ପ୍ରଶାସନିକ ବିଭାଗକୁ ନିର୍ଦ୍ଦେଶ ଜାରି (ଡିସେମ୍ବର 1993) କରିଛନ୍ତି ଯେ ଭାରତର ସିଏଜିକ୍ସ ରିପୋର୍ଟରେ ଅନ୍ତର୍ଭୁକ୍ତ ହୋଇଥିବା ଅନୁକ୍ଷେପ/କାର୍ଯ୍ୟସମ୍ପାଦନ ସମାକ୍ଷାଗୁଡ଼ିକର ବ୍ୟାଖ୍ୟାତ୍ମକ ଚିତ୍ରଣା/ଉତ୍ତର ସରକାରୀ ଉଦ୍ୟୋଗ କମିଟି (କୋପୁ)ର କୌଣସି ପ୍ରଶ୍ନାବଳୀକୁ ଅପେକ୍ଷା ନକରି ନିର୍ଦ୍ଦିଷ୍ଟ ଫର୍ମାଟ୍‌ରେ ବିଧାନସଭାରେ ଉପସ୍ଥାପିତ ହେବାର ତିନିମାସ ମଧ୍ୟରେ ଦାଖଲ କରିବେ। ଶକ୍ତି ବିଭାଗ ସମ୍ବନ୍ଧରେ 12ଟି ଅନୁକ୍ଷେପ/କାର୍ଯ୍ୟସମ୍ପାଦନ ସମାକ୍ଷା ପାଇଁ ବ୍ୟାଖ୍ୟାତ୍ମକ ଚିତ୍ରଣା ବାକି ଥିଲା (ସେପ୍ଟେମ୍ବର 2019)। ସବିଶେଷ ବିବରଣୀ ନିମ୍ନ ସାରଣୀରେ ଦିଆଯାଇଛି:

ସାରଣୀ -2.15: ଶକ୍ତିକ୍ଷେତ୍ର ପିଏସ୍‌ସ୍‌ସ୍‌ ଉପରେ ବାଳିଥିବା ବ୍ୟାଖ୍ୟାତ୍ମକ ଟିକ୍ସଣା (30 ସେପ୍ଟେମ୍ବର 2019 ସୁଦ୍ଧା)

ସମାକ୍ଷା ପ୍ରତିବେଦନ ବର୍ଷ (ପିଏସ୍‌ସ୍‌ସ୍‌)	ରାଜ୍ୟ ବିଧାନସଭାରେ ସମାକ୍ଷା ପ୍ରତିବେଦନ ଉପସ୍ଥାପିତ ହୋଇଥିବା ତାରିଖ	ସମାକ୍ଷା ପ୍ରତିବେଦନରେ ଥିବା ବିଦ୍ୟୁତ୍ କ୍ଷେତ୍ର କାର୍ଯ୍ୟସମ୍ପାଦନ ସମାକ୍ଷା (ପିଏ) ଏବଂ ଅନୁକ୍ଳେଦ		ବିଦ୍ୟୁତ୍ କ୍ଷେତ୍ର କାର୍ଯ୍ୟସମ୍ପାଦନ ସମାକ୍ଷା/ ଅନୁକ୍ଳେଦ ସଂଖ୍ୟା ଯାହାର ବ୍ୟାଖ୍ୟାତ୍ମକ ଟିକ୍ସଣା ପ୍ରାପ୍ତ ହୋଇନଥିଲା	
		ପିଏ	ଅନୁକ୍ଳେଦ	ପିଏ	ଅନୁକ୍ଳେଦ
2013-14	24 ଅଗଷ୍ଟ 2015	0	3	0	3
2014-15	26 ସେପ୍ଟେମ୍ବର 2016	1	1	1	1
2015-16	16 ସେପ୍ଟେମ୍ବର 2017	0	3	0	3
2016-17	26 ମାର୍ଚ୍ଚ 2018	0	4	0	4
ମୋଟ	--	1	11	1	11

(ଉତ୍ସ: ଏକ କାର୍ଯ୍ୟାଳୟରେ ଥିବା ତାତ୍କାଳୀନ ସୂଚନା)

**କୋପୁ ଦ୍ୱାରା ସମାକ୍ଷା ପ୍ରତିବେଦନର ଆଲୋଚନା**

**2.23** ଶକ୍ତିକ୍ଷେତ୍ରର କାର୍ଯ୍ୟସମ୍ପାଦନ ସମାକ୍ଷା ଏବଂ ଅନୁକ୍ଳେଦ ଯାହା ସମାକ୍ଷା ପ୍ରତିବେଦନ (ପିଏସ୍‌ସ୍‌ସ୍‌)ରେ ସ୍ଥାନ ପାଇଥିଲା ଏବଂ 30 ସେପ୍ଟେମ୍ବର 2019 ସୁଦ୍ଧା କୋପୁ ଦ୍ୱାରା ଆଲୋଚନା କରାଯାଇଥିଲା, ତାହାର ବିବରଣୀ:

ସାରଣୀ 2.16: ସମାକ୍ଷା ପ୍ରତିବେଦନରେ ସ୍ଥାନ ପାଇଥିବା ଶକ୍ତିକ୍ଷେତ୍ରର କାର୍ଯ୍ୟସମ୍ପାଦନ ସମାକ୍ଷା/ ଅନୁକ୍ଳେଦ ଯାହା 30 ସେପ୍ଟେମ୍ବର 2019 ସୁଦ୍ଧା ଆଲୋଚନା ହୋଇଥିଲା

ସମାକ୍ଷା ପ୍ରତିବେଦନ ଅବଧି	ଶକ୍ତି କ୍ଷେତ୍ରର କାର୍ଯ୍ୟସମ୍ପାଦନ ସମାକ୍ଷା/ ଅନୁକ୍ଳେଦ ସଂଖ୍ୟା			
	ସମାକ୍ଷା ପ୍ରତିବେଦନରେ ଥିବା ସଂଖ୍ୟା		ଆଲୋଚନା ହୋଇଥିବା ସଂଖ୍ୟା	
	ପିଏ	ଅନୁକ୍ଳେଦ	ପିଏ	ଅନୁକ୍ଳେଦ
2008-09	1	5.5	0	5.5
2009-10	1	5	0	5
2010-11	0	1	0	1
2011-12	1	6	1	6
2012-13	1	3	1	3
2013-14	0	3	0	0
2014-15	1	1	0	0
2015-16	0	3	0	0
2016-17	0	4	0	0
ମୋଟ	5	31.5	2	20.5

(ଉତ୍ସ: ମହାଲୋକାଳଙ୍କ କାର୍ଯ୍ୟାଳୟରେ ଥିବା ତାତ୍କାଳୀନ ସୂଚନା)

ସରକାରୀ ଉଦ୍ୟୋଗ ସମିତିକୁ ସେମାନଙ୍କର ପ୍ରଥମ ବୈଠକରେ (ଜୁନ୍ 2018) ଆଲୋଚନା ପାଇଁ ବକେୟା ଥିବା ସମାକ୍ଷା ପ୍ରତିବେଦନର ଅନୁକ୍ଳେଦ ଗୁଡ଼ିକ ବିଷୟରେ ଅବଗତ କରାଯାଇଥିଲା। 2018-19ରେ, କୋପୁ ଶକ୍ତିକ୍ଷେତ୍ର ପିଏସ୍‌ସ୍‌ସ୍‌ ସହିତ ଜଡ଼ିତ ସମାକ୍ଷା ପ୍ରତିବେଦନର କୌଣସି ଅନୁକ୍ଳେଦ ବିଷୟରେ ଆଲୋଚନା କରିନଥିଲେ।

**ସରକାରୀ ଉଦ୍ୟୋଗ ସମିତି (କୋପୁ) ପ୍ରତିବେଦନର ଅନୁପାଳନ**

**2.24** ଶକ୍ତି ବିଭାଗ ପକ୍ଷରୁ କୌଣସି କାର୍ଯ୍ୟାନୁଷ୍ଠାନ ଟିକ୍ସଣା (ଏଚିଏନ୍) ବିଚାରାଧୀନ ନଥିଲା।





## ଅଧ୍ୟାୟ-III

ଅନୁପାଳନ ସମୀକ୍ଷା ମନ୍ତବ୍ୟ  
(ଶକ୍ତିକ୍ଷେତ୍ର ପିଏସ୍‌ସ୍)



3. ଅନୁପାଳନ ସମୀକ୍ଷା ମନ୍ତବ୍ୟ

ରାଜ୍ୟ ଶକ୍ତିକ୍ଷେତ୍ର ସରକାରୀ ଉଦ୍ୟୋଗ ଗୁଡ଼ିକର କରାବାରର ନମୁନା ସମୀକ୍ଷାରୁ ଗୁରୁତ୍ୱପୂର୍ଣ୍ଣ ସମୀକ୍ଷା ସିଦ୍ଧାନ୍ତ ଏହି ଅଧ୍ୟାୟରେ ଅନ୍ତର୍ଭୁକ୍ତ କରାଯାଇଛି ।

ଓଡ଼ିଶା ଶକ୍ତି ସମ୍ପାଦନା ନିଗମ ଲିମିଟେଡ୍ (ଓପିଟିସିଏଲ୍)

3.1 ଓପିଟିସିଏଲ୍ ଦ୍ୱାରା ଓଡ଼ିଶା ବିଦ୍ୟୁତ ବିତରଣ ବ୍ୟବସ୍ଥା ଦୃଢ଼ୀକରଣ ପ୍ରକଳ୍ପର କାର୍ଯ୍ୟାନୁଷ୍ଠାନ

ଉପକ୍ରମ

3.1.1 ଗୃହକମାନଙ୍କୁ ବିଦ୍ୟୁତର ସର୍ବଶେଷ ଯୋଗାଣ ବିଦ୍ୟୁତ ବିତରଣ କାର୍ଯ୍ୟ ଉପରେ ନ୍ୟସ୍ତ ଥିବାରୁ ଶକ୍ତିକ୍ଷେତ୍ରରେ ବିଦ୍ୟୁତ ବିତରଣ କାର୍ଯ୍ୟ ମୁଖ୍ୟ ଅଟେ। 33/11 କେଭି ଉପକେନ୍ଦ୍ର ଓ ତତ୍ତ୍ୱଲଗ୍ନ ବିଦ୍ୟୁତ ସରବରାହ ତାରର ଦକ୍ଷତା ଉପରେ ଭରସାଯୋଗ୍ୟ ଓ ଉପଯୁକ୍ତ ମାନର ଶକ୍ତି ଯୋଗାଣ ନିର୍ଭର କରେ। ଓଡ଼ିଶାରେ ପୁଞ୍ଜି ପୁନଃନିବେଶ ଦ୍ୱାରା ବିଦ୍ୟୁତ ବିତରଣ ବ୍ୟବସ୍ଥାର ଦୃଢ଼ୀକରଣ ପାଇଁ ଘରୋଇ କ୍ଷେତ୍ରର ଅଂଶଗ୍ରହଣକୁ 1999 ରେ ଅନୁମତି ଦିଆଗଲା। ଧାର୍ଯ୍ୟ ଲକ୍ଷ୍ୟ ଅନୁସାରେ ତାହା ଫଳପ୍ରସ୍ତ ନହେବାରୁ ଉପଭୋକ୍ତା ମାନଙ୍କର କ୍ରମବର୍ଦ୍ଧିତ ଋହିତା ପୂରଣ କରିବାରେ ବିତରଣବ୍ୟବସ୍ଥା ଅତିରିକ୍ତ ଭାବରେ ଗୁରୁତ୍ୱପୂର୍ଣ୍ଣ ହେଲା। ଘରୋଇ ଅଂଶାଦାନମାନଙ୍କ ସମକକ୍ଷ ପାଣ୍ଠି ଯୋଗାଣରେ ଅସହଯୋଗ ଯୋଗୁ ପୁଞ୍ଜି ନିବେଶ ସୁନିଶ୍ଚିତ କରିବା ପାଇଁ ଓଡ଼ିଶା ସରକାରଙ୍କ ଦ୍ୱାରା ଆରମ୍ଭ କରାଯାଇଥିବା (2010) ପୁଞ୍ଜି ବ୍ୟୟ କାର୍ଯ୍ୟକ୍ରମ ହୋଇପାରିଲା ନାହିଁ। 2013-14 ରେ ଓଡ଼ିଶା ବିଦ୍ୟୁତ ନିୟାମକ ଆୟୋଗ (ଓଇଆର୍ସି) ଦ୍ୱାରା ଅନୁମୋଦିତ 22.17 ଶତକଡା ସମୂହ ବୈଷୟିକ ଓ ବାଣିଜ୍ୟିକ (ଏଟିଆଣ୍ଡସି) କ୍ଷତିର ମାନଦଣ୍ଡ ତୁଳନାରେ 36.52 ଶତକଡାର ଉଚ୍ଚ ଏଟିଆଣ୍ଡସି କ୍ଷତି ହେଉଥିବାରୁ ବିତରଣ କମ୍ପାନୀମାନେ (ଡିସକମ୍) ଉପଭୋକ୍ତାମାନଙ୍କୁ ନିର୍ଭରଯୋଗ୍ୟ ଏବଂ ଉପଯୁକ୍ତ ମାନ ବିଦ୍ୟୁତ ଯୋଗାଣରେ ବିଫଳ ହେଉଥିଲେ। ପୁନଶ୍ଚ, ସେହି ଅବଧିରେ 1,200 ଉପକେନ୍ଦ୍ରର ଆବଶ୍ୟକତା ତୁଳନାରେ କେବଳ 550 ଟି ବିତରଣ ଉପକେନ୍ଦ୍ର (33/11 କେଭି) ଉପଲବ୍ଧ ଥିଲା।

ଉପରୋକ୍ତ ତଥ୍ୟାନୁସାରେ ଏବଂ ଯଥାର୍ଥ ବିବେଚନା ପରେ, ରାଜ୍ୟ କ୍ୟାବିନେଟ୍ ରାଜ୍ୟରେ ଓଡ଼ିଶା ସରକାରଙ୍କ 2,600 କୋଟି ଟଙ୍କାର ସମ୍ପୂର୍ଣ୍ଣ ପୁଞ୍ଜି ନିବେଶରେ 2013-14 ରୁ 3 ବର୍ଷ ମଧ୍ୟରେ 500 ଟି ନୂତନ 33/11 କେଭି ଉପକେନ୍ଦ୍ର ନିର୍ମାଣର ପ୍ରସ୍ତାବକୁ ଅନୁମୋଦନ (ଜୁଲାଇ 2013) କଲା। ପରେ ଯୋଜନାଟି ‘ଓଡ଼ିଶା ବିଦ୍ୟୁତ ବିତରଣ ବ୍ୟବସ୍ଥା ଦୃଢ଼ୀକରଣ ପ୍ରକଳ୍ପ’ ନାମରେ ନାମିତ ହେଲା। ଓଡ଼ିଶା ସରକାର (ନଭେମ୍ବର 2017) ଉପକ୍ରମରେ ଭୟଙ୍କର ବାତ୍ୟା (ଅକ୍ଟୋବର 2013) ପରେ ବନ୍ୟା/ବାତ୍ୟା ନିରୋଧୀ ସୁଦୃଢ଼ 473 ଟି ଉପକେନ୍ଦ୍ର ପାଇଁ ପ୍ରକଳ୍ପର ମୂଲ୍ୟ 3,843 କୋଟି ଟଙ୍କାକୁ ପରିବର୍ତ୍ତନ କଲେ ଏବଂ କାର୍ଯ୍ୟାନୁଷ୍ଠାନ ଅବଧି 2018-19 ପର୍ଯ୍ୟନ୍ତ ବୃଦ୍ଧି କଲେ। ଓଡ଼ିସ୍‌ଏସ୍‌ଏସି ଏଟିଆଣ୍ଡସି କ୍ଷତିକୁ ବାର୍ଷିକ ତିନି ଶତକଡା ହ୍ରାସ ସହ ବାର୍ଷିକ 255 କୋଟି ଟଙ୍କା ଅତିରିକ୍ତ ରାଜସ୍ୱ ସଂଗ୍ରହର ଅଟକଳ କଲେ। ବିତରଣ ଭିତ୍ତିଭୂମିର ବିକାଶ ଦ୍ୱାରା ଭରସାଯୋଗ୍ୟ ଏବଂ ଉପଯୁକ୍ତ ମାନର ବିଦ୍ୟୁତ୍ ଯୋଗାଣବା ପାଇଁ ମଧ୍ୟ ପ୍ରକଳ୍ପରେ ଲକ୍ଷ୍ୟଧାର୍ଯ୍ୟ କରାଯାଇଥିଲା।

ଓଡ଼ିଶା ଶକ୍ତି ସମ୍ପାଦନା ନିଗମ ଲିମିଟେଡ୍ (ଓପିଟିସିଏଲ୍), ରାଜ୍ୟ ସରକାରଙ୍କର ଏକ ଉଦ୍ୟୋଗକୁ କାର୍ଯ୍ୟାନୁଷ୍ଠାନକାରୀ ସଂସ୍ଥା ରୂପେ ଜଡ଼ିତ କଲେ। ପ୍ରକଳ୍ପର କାର୍ଯ୍ୟକାରୀତାକୁ ପରିଚାଳନା କରିବା ପାଇଁ ଓପିଟିସିଏଲ୍‌କୁ ଶକ୍ତି ବିଭାଗ, ବିଭାଗ, ପ୍ରକଳ୍ପ ବ୍ୟବସ୍ଥାପନା ପରାମର୍ଶଦାତା (ପିଏମ୍‌ସି), ଡିସକମ୍ ଏବଂ ପରିଚାଳନା ସମିତି ସହିତ ସମନ୍ୱୟ ରଖିବାକୁ ହେବ। ଅଗଷ୍ଟ 2019 ସୁଦ୍ଧା 3,130.08 କୋଟି ଟଙ୍କା (87 ପ୍ରତିଶତ) ଖର୍ଚ୍ଚ ହୋଇଛି ଏବଂ କେବଳ 170 ଟି ଉପକେନ୍ଦ୍ର (36 ପ୍ରତିଶତ) ସମ୍ପୂର୍ଣ୍ଣ ହୋଇଅଛି। ପୁନଶ୍ଚ ଜାନୁଆରୀ 2021 ସୁଦ୍ଧା 3,346 (81 ପ୍ରତିଶତ) କୋଟି ଟଙ୍କା ଖର୍ଚ୍ଚ ହୋଇଛି ଏବଂ 356 ଟି ଉପକେନ୍ଦ୍ର (75.26 ପ୍ରତିଶତ) ସମ୍ପୂର୍ଣ୍ଣ ହୋଇଅଛି। ପରିବର୍ଦ୍ଧିତ ସମୟ ଅବଧିରେ ମଧ୍ୟ କାର୍ଯ୍ୟ ସମ୍ପୂର୍ଣ୍ଣ ହୋଇନଥିବାରୁ ଯୋଜନାର ଉଦ୍ଦେଶ୍ୟ ହ୍ରାସଲ ହୋଇପାରିଲା ନାହିଁ; ତତ୍ସହିତ ଅନୁପଯୁକ୍ତ ଖର୍ଚ୍ଚ ଯୋଗୁ ପରିହାର୍ଯ୍ୟ କ୍ଷତି ହେଲା।

ମଇ ରୁ ଅଗଷ୍ଟ 2019 ମଧ୍ୟରେ କରାଯାଇଥିବା ଅନୁପାଳନ ସମାକ୍ଷାରେ ଉପରୋକ୍ତ ବିଫଳତାର କାରଣ ବିଶ୍ଳେଷଣ କରାଯାଇଛି । ଏହି ସମାକ୍ଷାରେ ନିମ୍ନୋକ୍ତ ସହର୍ତ୍ତଗୁଡ଼ିକର ପରୀକ୍ଷା କରାଯାଇଛି :

- ପ୍ରକଳ୍ପର ଯୋଜନା ଓ କାର୍ଯ୍ୟାନୁଷ୍ଠାନ ଏଟିଆଣ୍ଡସି କ୍ଷତିରେ ଧାର୍ଯ୍ୟ କରାଯାଇଥିବା ବାର୍ଷିକ 3 ପ୍ରତିଶତ ହ୍ରାସର ଲକ୍ଷ୍ୟ ଅନୁଯାୟୀ କରାଯାଇଥିଲା କି; ଏବଂ
- ବିଭିନ୍ନ ସ୍ତରରେ ଥିବା ଡାହାଣ ଓ ପର୍ଯ୍ୟାଲୋଚନା ପ୍ରଣାଳୀ, ଧାର୍ଯ୍ୟ ଉଦ୍ଦେଶ୍ୟ ସାଧନ ପାଇଁ ପ୍ରଭାବୀ ଥିଲା କି ।

**ସମାକ୍ଷା ମନ୍ତବ୍ୟ**

**ପ୍ରକଳ୍ପ ଯୋଜନା**

**3.1.2** ଯୋଜନା ଏକ ପ୍ରକଳ୍ପର ଜଟିଳ ପର୍ଯ୍ୟାୟ ଅଟେ । ପ୍ରକଳ୍ପର ଗୁରୁତ୍ୱପୂର୍ଣ୍ଣ ପର୍ଯ୍ୟାୟ କିପରି ରୂପାୟନ କରାଯିବ, ପ୍ରକଳ୍ପ ଯୋଜନା, ଏହାର କାର୍ଯ୍ୟାନୁଷ୍ଠାନରେ ଜଡ଼ିତ ସଂସ୍ଥା, ଅଂଶୀଦାର ତଥା ପ୍ରକଳ୍ପ ଦଳ ମାନଙ୍କୁ ପଥ ପ୍ରଦର୍ଶନ କରେ । ଏହା ଲକ୍ଷ୍ୟ ନିରୂପଣରେ ପ୍ରାଥମିକତା ସ୍ଥିର କରିବା, ପର୍ଯ୍ୟାୟ ଚିହ୍ନଟ, କାର୍ଯ୍ୟ ପରିଚ୍ଛଳନା, ବିପଦ ଆକଳନ ଏବଂ ଲକ୍ଷ୍ୟ ହ୍ରାସକରେ ସାହାଯ୍ୟ କରେ । ଯୋଜନାର କାର୍ଯ୍ୟାନୁଷ୍ଠାନ ପାଇଁ ଓପିଟିସିଏଲ୍‌କୁ ନୋଡାଲ ସଂସ୍ଥା ରୂପେ ନିୟୁତ୍ତ କରାଯାଇଥିଲା । ଏହା 473 ଟି ଉପକେନ୍ଦ୍ର ନିର୍ମାଣ ସକାଶେ ବିଭିନ୍ନ ସଂସ୍ଥାମାନଙ୍କ ସହ ସଂଯୋଜନା କରିବା ଏହାର ଦାୟିତ୍ୱ ଥିଲା । ଅଥଚ, ଏହା ଦେଖାଗଲା ଯେ, ଯୋଜନା ପ୍ରଣାୟନରେ ଅପାରଗତା ଯୋଗୁ ପ୍ରକଳ୍ପଟି ନିମ୍ନ ବର୍ଣ୍ଣିତ ବିଳମ୍ବ ଦ୍ୱାରା ପ୍ରଭାବିତ ହେଲା:

**ପିଏମ୍‌ସି ଦ୍ୱାରା ନକ୍ସା ଏବଂ ଡ୍ରାଞ୍ଚାର ଅନୁମୋଦନରେ ବିଳମ୍ବ ପ୍ରକଳ୍ପ କାର୍ଯ୍ୟାନୁଷ୍ଠାନକୁ ପ୍ରଭାବିତ କଲା**

**3.1.2.1** ଓଡ଼ିଶା ସରକାର ତିନି ବର୍ଷ (2013-14 ରୁ 2015-16) ମଧ୍ୟରେ 500 ଟି ଉପକେନ୍ଦ୍ର ନିର୍ମାଣ କରିବାକୁ ଯୋଜନା କରିଥିଲେ । ଓଡ଼ିଶା ସରକାର, କେନ୍ଦ୍ର ସରକାରୀ ଉଦ୍ୟୋଗ ମଧ୍ୟରୁ ପିଏମ୍‌ସି ଚୟନ କରିବାକୁ ଓପିଟିସିଏଲ୍‌କୁ ଅଧିକାର ପ୍ରଦାନ କରିଥିଲେ ।

ଇପିସି ଠିକାଦାର ଦ୍ୱାରା ଦାଖଲ କରାଯାଇଥିବା ନକ୍ସା ଏବଂ ଡ୍ରାଞ୍ଚା 7 ଦିନ ମଧ୍ୟରେ ପିଏମ୍‌ସିକୁ ଅନୁମୋଦନ କରିବାର ଥିଲା । ସମାକ୍ଷାରୁ ଦେଖାଗଲା ଯେ ପିଏମ୍‌ସି କାର୍ଯ୍ୟ ସମ୍ପାଦନ ପାଇଁ ନା ସର୍ବେକ୍ଷଣ ପ୍ରତିବେଦନ ସମୟରେ ଅନୁମୋଦନ କରିପାରିଲା ନା ଯାନ୍ତ୍ରିକ, କ୍ରୟ ଏବଂ ନିର୍ମାଣକାରୀ (ଇପିସି) ସଂସ୍ଥା ଦ୍ୱାରା ସମୟାନୁସାରେ କାର୍ଯ୍ୟ ସମାପନ ସୁନିଶ୍ଚିତ କରିପାରିଲା । 343 ଟି ଉପକେନ୍ଦ୍ରର ସମାକ୍ଷାରୁ ଦେଖାଗଲା ଯେ 205ଟି ଉପକେନ୍ଦ୍ରର ନକ୍ସା ଏବଂ ଡ୍ରାଞ୍ଚାକୁ ପିଏମ୍‌ସି 8 ରୁ 165 ଦିନ ବିଳମ୍ବରେ ଅନୁମୋଦନ କରିଥିଲା । ଏହା ପ୍ରକଳ୍ପ କାର୍ଯ୍ୟ ଶେଷ କରିବାରେ ବିଳମ୍ବ କଲା ।

ସମାକ୍ଷାରୁ ଦେଖାଗଲା ଯେ ପ୍ରସ୍ତାବ ପାଇଁ ଅନୁରୋଧ (ଆର୍ଏଫ୍‌ପି) ଆମନ୍ତ୍ରଣ କଲାବେଳେ ଓପିଟିସିଏଲ୍ କେନ୍ଦ୍ରୀୟ ପିଏସ୍‌ସୁ ମାନଙ୍କର କାର୍ଯ୍ୟାନୁଷ୍ଠାନ ଅଭିଜ୍ଞତାକୁ ବୈଷୟିକ-ବାଣିଜ୍ୟିକ ନିଲାମର ମାନଦଣ୍ଡ ରୂପେ ସାମିଲ କରିନଥିଲା । ପରିଚ୍ଛଳନା କର୍ତ୍ତୃପକ୍ଷ କହିଲେ(ମଇ 2020) ଯେ, ବୈଦ୍ୟୁତିକ କ୍ଷେତ୍ରରେ ପରାମର୍ଶଦାତାଙ୍କ ପ୍ରଭୃତ ଅଭିଜ୍ଞତା ଥିଲା । ଅଥଚ, ଉପର ବର୍ଣ୍ଣିତ ଡ୍ରାଞ୍ଚା ଅନୁମୋଦନରେ ହୋଇଥିବା ବିଳମ୍ବରୁ ଜଣାଗଲା ଯେ, ପିଏମ୍‌ସି ମାନଙ୍କର ଆବଶ୍ୟକତା ଏବଂ କାର୍ଯ୍ୟ ନିର୍ଦ୍ଦିଷ୍ଟ ଅଭିଜ୍ଞତା ସମୟ ଅବଧି ମଧ୍ୟରେ ପ୍ରକଳ୍ପ କାର୍ଯ୍ୟ ନିଷ୍ପାଦନର ସକ୍ଷମକାରକ ହୋଇଥାନ୍ତା ।

**ଅନୁପଯୁକ୍ତ ଇପିସି ଠିକାଦାର ଚୟନ**

473 ଟି ଉପକେନ୍ଦ୍ର ନିର୍ମାଣର ପ୍ରକଳ୍ପକୁ 22 ଟି ପ୍ୟାକେଜରେ ଭାଗ କରାଯାଇଥିଲା । ପ୍ରତ୍ୟେକ ପ୍ୟାକେଜରେ 9 ରୁ 53 ଟି ଉପକେନ୍ଦ୍ର ଥିଲା । ପ୍ରତ୍ୟେକ ପ୍ୟାକେଜର ସମାନ୍ତରାଳ ସମ୍ପାଦନ ପାଇଁ ଭୌଗୋଳିକ ଉପସ୍ଥିତି ଅନୁସାରେ ଅଲଗା ଅଲଗା ଟେଣ୍ଡର ଆହ୍ୱାନ କରାଯାଇଥିଲା । ବୈଷୟିକ ଯୋଗ୍ୟତା ଅନୁସାରେ, ଟେଣ୍ଡର ଆମନ୍ତ୍ରଣ ବର୍ଷର ପୂର୍ବ ପାଞ୍ଚ ବର୍ଷ ମଧ୍ୟରେ ପ୍ରତ୍ୟେକ ନିଲାମକାରୀ ଦାଖଲ କରୁଥିବା ନିଲାମ ପାଇଁ ସ୍ୱୟଂ ସମ୍ପୂର୍ଣ୍ଣ ରୁକ୍ତି/ଇପିସି ରୁକ୍ତି ପ୍ରକ୍ରିୟାରେ ପ୍ୟାକେଜରେ ଥିବା ଉପକେନ୍ଦ୍ର ସଂଖ୍ୟାର ଅତିକମ୍ରେ 50 ପ୍ରତିଶତ ଉପକେନ୍ଦ୍ର ସମ୍ପୂର୍ଣ୍ଣ ଭାବରେ ନିର୍ମାଣ, ପରୀକ୍ଷା ଓ ଚଳୁ କରାଯାଇଥିବା ଆବଶ୍ୟକ ଥିଲା । ଓପିଟିସିଏଲ୍ ପ୍ରତ୍ୟେକ ପ୍ୟାକେଜକୁ ଟେଣ୍ଡରର ଉପରୋକ୍ତ ମାନଦଣ୍ଡ ଭିତ୍ତିରେ ଇପିସି ଠିକାଦାରଙ୍କୁ ପ୍ରଦାନ କରିଥିଲା । 473 ଟି ଉପକେନ୍ଦ୍ର ନିର୍ମାଣକୁ ବିଚାର କଲେ, ବିଗତ

ପାଞ୍ଚ ବର୍ଷରେ ଅତିକମରେ 237 ଟି ଉପକେନ୍ଦ୍ର ନିର୍ମାଣର ଅଭିଜ୍ଞତା ଆବଶ୍ୟକ ଥିଲା। ଅଥଚ, ଏହି ଅଭିଜ୍ଞତା ଓ କାର୍ଯ୍ୟ ନିଷ୍ପାଦନର କ୍ଷମତା ସୁନିଶ୍ଚିତ କରିବାକୁ ବିଭିନ୍ନ ପ୍ୟାକେଜରେ ଅଂଶଗ୍ରହଣ କରିବାକୁ ନିଲାମକାରୀଙ୍କ ଉପରେ କୌଣସି ପ୍ରତିବନ୍ଧକ ନଥିଲା। ଫଳସରୂପ, ଇପିସି ଠିକାଦାରମାନେ ସେମାନଙ୍କ କ୍ଷମତା ବହିର୍ଭୂତ ଚେଷ୍ଟାରେ ଭାଗ ନେଲେ ଏବଂ କ୍ଷମତା ବହିର୍ଭୂତ କାର୍ଯ୍ୟାଦେଶ ହାସଲ କଲେ।

ତଥ୍ୟର ନମୁନା ପରୀକ୍ଷା ନିମ୍ନ ସାରଣୀ ମୁତାବକ 100 ଟି ଉପକେନ୍ଦ୍ର ପାଇଁ ଯୋଗ୍ୟ ଥିବା ଠିକାଦାରଙ୍କୁ 397 ଟି ଉପକେନ୍ଦ୍ର ଦିଆଯାଇଥିବା ପ୍ରକାଶ କଲା:

**ସାରଣୀ 3.1.1: କ୍ଷମତା ତୁଳନାରେ ଉପକେନ୍ଦ୍ରର ପ୍ରଦାନ**

(ଉପକେନ୍ଦ୍ର ସଂଖ୍ୟା)

ଇପିସି ଠିକାଦାରଙ୍କ ନାମ	କାର୍ଯ୍ୟ ସମ୍ପାଦନର ପୂର୍ବ ଅଭିଜ୍ଞତା	ପ୍ରଦତ୍ତ ପ୍ୟାକେଜ୍ ସଂଖ୍ୟା	ପ୍ରଦତ୍ତ ମୋଡ୍ ଉପକେନ୍ଦ୍ର ସଂଖ୍ୟା	ଅଭିଜ୍ଞତା ଅନୁସାରେ ଯୋଗ୍ୟତା	ଅତ୍ୟଧିକ ପ୍ରଦାନ	ହସ୍ତାନ୍ତର/ ସମ୍ପାଦନ (ମଇ 2020)
ମେସର୍ସ ଜିପିଆଇଏଲ୍	18	5	131	36	95	35
ମେସର୍ସ ଏଲ୍ ଆଣ୍ଡ ଟି	12	4	147	24	123	36
ମେସର୍ସ ବିଶ୍ୱନାଥ ପ୍ରୋଜେକ୍ଟ ଲିମିଟେଡ୍	12	3	78	24	54	27
ମେସର୍ସ ସୁଷ୍ମ କୋନଟେକ୍ଟ ପ୍ରାଇଭେଟ୍ ଲିମିଟେଡ୍	5	1	16	10	6	7
ମେସର୍ସ ଷ୍ଟାରଲିଙ୍କ୍ ଆଣ୍ଡ ଡ୍ରାଇଭର୍ ଲିମିଟେଡ୍	3	3	25	6	19	4
<b>ମୋଡ୍</b>	<b>50</b>	<b>16</b>	<b>397</b>	<b>100</b>	<b>297</b>	<b>109</b>

(ଉତ୍ସ: ଓପିଟିସିଏଲ୍ ଦ୍ୱାରା ପ୍ରଦତ୍ତ ତଥ୍ୟ)

ଉପରୋକ୍ତ ତଥ୍ୟରୁ ଏହା ଦେଖାଗଲା ଯେ 100 ଟି ଉପକେନ୍ଦ୍ର ନିର୍ମାଣ ପାଇଁ ଯୋଗ୍ୟ ଥିବା ଠିକାଦାରମାନଙ୍କୁ 397 ଟି ଉପକେନ୍ଦ୍ର ପ୍ରଦାନ କରାଯାଇଥିଲା। ସେଥିମଧ୍ୟରୁ ସେମାନେ ମଇ 2020 ସୁଦ୍ଧା କେବଳ 109 ଟି ଉପକେନ୍ଦ୍ର ନିର୍ମାଣ ସମ୍ପୂର୍ଣ୍ଣ କରିପାରିଥିଲେ। ବର୍ତ୍ତମାନ ସୁଦ୍ଧା 284 ଟି ଉପକେନ୍ଦ୍ରର ନିର୍ମାଣ (397 ମଧ୍ୟରୁ) 1 ରୁ 55 ମାସ ବିଳମ୍ବରେ ସମ୍ପୂର୍ଣ୍ଣ ହୋଇଛି। ଅବଶିଷ୍ଟ 113 ଟି ଉପକେନ୍ଦ୍ର ଏପର୍ଯ୍ୟନ୍ତ ଅସମ୍ପୂର୍ଣ୍ଣ ରହିଛି।

ପରିଚ୍ଛଳନା କର୍ତ୍ତୃପକ୍ଷ କହିଲେ (ମଇ 2020) ଯେ, ଆବଶ୍ୟକୀୟ ଯୋଗ୍ୟତାକୁ ପ୍ୟାକେଜ୍ ଗୁଡ଼ିକ ସହିତ ଯୋଡ଼ିବାରେ ଅସୁବିଧା ହୋଇଥାନ୍ତା। ଏହା ସାମିତ ସଂଖ୍ୟକ ନିଲାମକାରୀଙ୍କ ଅଂଶଗ୍ରହଣ ସହ ଉଚ୍ଚ ଦରରେ ମୂଲ୍ୟାଙ୍କକୁ ପ୍ରୋତ୍ସାହନ ଦେଇଥାନ୍ତା। ଉତ୍ତରଟି ଗ୍ରହଣୀୟ ନଥିଲା, କାରଣ ପ୍ରକଳ୍ପର ଭିନ୍ନ ଭିନ୍ନ ପ୍ୟାକେଜ୍‌କୁ ସତର୍କ ବିଚାରଣା ନଥିବାରୁ ଓପିଟିସିଏଲ୍ ପରିଚ୍ଛଳନା କର୍ତ୍ତୃପକ୍ଷ ସମ୍ପୂର୍ଣ୍ଣ ନିଲାମ ପ୍ରକ୍ରିୟାକୁ ଏକ ଭାବେ ଗ୍ରହଣ କରିବାର ଥିଲା। ଠିକାଦାରମାନେ ସେମାନଙ୍କ କ୍ଷମତା ବହିର୍ଭୂତ ନିଲାମରେ ଏକକାଳୀନ ବିଭିନ୍ନ ପ୍ୟାକେଜ୍‌ରେ ଭାଗ ନେବା ଏବଂ ଏହାର ଫଳସରୂପ ବିଳମ୍ବରେ ପ୍ରଭାବ ଓ କାର୍ଯ୍ୟ ଶେଷ ନକରିବାର ବିପଦକୁ ଦୂର କରିବା ପାଇଁ ଉପଯୁକ୍ତ ପଦକ୍ଷେପ ନେବାର ଥିଲା, ଯାହାକି ଏଠାରେ ଉଲ୍ଲେଖ କରାଗଲା।

**କ୍ରୟ ପଦ୍ଧତିରେ ଅପଥା ପରିବର୍ତ୍ତନ**

**3.1.2.3** ଓପିଟିସିଏଲ୍ ଅନ୍ୟ ସମସ୍ତ ପ୍ରକଳ୍ପ ପାଇଁ ଟ୍ରାନ୍ସଫର୍ମର କ୍ରୟ ଇପିସି ଠିକାଦାରର ପରିସରରେ ନରଖି ଇପିସି ରୁକ୍ଷି ପ୍ରଦାନ କରୁଥିଲା। ଏଗୁଡ଼ିକ ମିତବ୍ୟୟତା ଓ ଗୁଣବତ୍ତାକୁ ସୁନିଶ୍ଚିତ କରିବାକୁ ପ୍ରତ୍ୟକ୍ଷ ଭାବରେ କିଣାଯାଉଥିଲା। ଅଥଚ, ଏହି କ୍ଷେତ୍ରରେ ଓପିଟିସିଏଲ୍ ଇପିସି ଠିକାଦାର<sup>24</sup>ମାନଙ୍କୁ ତାଙ୍କ କାର୍ଯ୍ୟ ପରିସରରେ ଟ୍ରାନ୍ସଫର୍ମର କ୍ରୟକୁ ଅନ୍ତର୍ଭୁକ୍ତ କରିଥିଲା। ଓଡ଼ିଏସ୍‌ସ୍‌ସି ପାଇଁ ନୀତିରେ ଏହି ପରିବର୍ତ୍ତନ ଓପିଟିସିଏଲ୍‌ର ଅନ୍ୟ ପ୍ରକଳ୍ପରେ କିଣାଯାଇଥିବା ଟ୍ରାନ୍ସଫର୍ମର ଗୁଡ଼ିକର ମୂଲ୍ୟ ତୁଳନାରେ ଏହି ଯୋଜନାରେ

24 ବିଭିନ୍ନ ବର୍ଗରେ ସମାନ ନିର୍ଦ୍ଦିଷ୍ଟକରଣ ଟ୍ରାନ୍ସଫର୍ମର ତୁଳନା କରି, ଓପିଟିସିଏଲ୍‌ର କ୍ରୟ 30 ଲକ୍ଷରୁ 56.16 ଲକ୍ଷ ଟଙ୍କା ମଧ୍ୟରେ ଏବଂ ଇପିସି ଠିକାଦାରଙ୍କ କ୍ରୟ 33.88 ଲକ୍ଷରୁ 80.18 ଲକ୍ଷ ମଧ୍ୟରେ।

କିଣାଯାଇଥିବା 946 ଟି ଟ୍ରାନ୍ସଫର୍ମର ଗୁଡ଼ିକର ମୂଲ୍ୟରେ ଗୁରୁତ୍ୱପୂର୍ଣ୍ଣ ପରିବର୍ତ୍ତନ ଯୋଗୁ 173.91 କୋଟି ଟଙ୍କା ଅଧିକ ଖର୍ଚ୍ଚ ହେଲା ।

ପରିଚାଳନା କର୍ତ୍ତୃପକ୍ଷ କହିଲେ (ମଇ 2020) ଯେ, ଟ୍ରାନ୍ସଫର୍ମର କିଣା ଇପିସି ଠିକାଦାରଙ୍କ କାର୍ଯ୍ୟ ପରିସର ବାହାରେ ରଖିବା ଦ୍ୱାରା ଅନ୍ୟ ଉପକରଣରେ ଉଚ୍ଚ ଦର ମୂଲ୍ୟାଙ୍କକୁ ପ୍ରୋତ୍ସାହିତ କରିଥାନ୍ତା । ସମ୍ଭାବ୍ୟ ନିଲାମରେ ମୂଲ୍ୟର ଉପାଦାନକୁ ଗୋଟିଏ ପ୍ରତିଯୋଗାତାମୂଳକ ନିଲାମ ପ୍ରକ୍ରିୟାରେ ଗ୍ରହଣ କରିବା ପୂର୍ବରୁ ଅନୁମାନ କରାଯାଇଥିବାରୁ ଉଭରଟି ଗ୍ରହଣଯୋଗ୍ୟ ନୁହେଁ ।

**ପ୍ରକଳ୍ପର କାର୍ଯ୍ୟକାରୀତା**

**3.1.3** ଓପିଟିସିଏଲ୍ 473ଟି ଉପକେନ୍ଦ୍ର ନିର୍ମାଣକୁ 22ଟି ପ୍ୟାକେଜ୍ ଆକାରରେ ନଅଜଣ ଇପିସି ଠିକାଦାରଙ୍କୁ ପ୍ରଦାନ କଲା । ଏଗୁଡ଼ିକ ମଧ୍ୟରୁ 312ଟି ଉପକେନ୍ଦ୍ର ସାକ୍ଷୁତିପତ୍ର ତାରିଖର 14 ମାସ ମଧ୍ୟରେ ଏବଂ 161ଟି ଉପକେନ୍ଦ୍ର 18 ମାସ ମଧ୍ୟରେ ସମ୍ପୂର୍ଣ୍ଣ କରିବାର ଥିଲା । ସମସ୍ତ ଉପକେନ୍ଦ୍ର ମଇ 2015 ଠାରୁ ମାର୍ଚ୍ଚ 2019 ମଧ୍ୟରେ ସମ୍ପୂର୍ଣ୍ଣ କରିବାର ଥିଲା । ମାର୍ଚ୍ଚ 2019 ପର୍ଯ୍ୟନ୍ତ ନିର୍ମାଣ ସମ୍ପୂର୍ଣ୍ଣ ହୋଇଥିବା ଉପକେନ୍ଦ୍ର ତଥା ଡିସ୍କମ୍‌ମାନଙ୍କୁ ହସ୍ତାନ୍ତର ହୋଇଥିବା ଉପକେନ୍ଦ୍ର ମାନଙ୍କର ସ୍ଥିତିର ସବିଶେଷ ନିମ୍ନରେ ଦିଆଗଲା :

**ସାରଣୀ 3.1.2: ମାର୍ଚ୍ଚ 2019 ସୁଦ୍ଧା ନିର୍ମାଣ ହୋଇଥିବା ତଥା ଡିସ୍କମ୍‌କୁ ହସ୍ତାନ୍ତର ହୋଇଥିବା ଉପକେନ୍ଦ୍ର ମାନଙ୍କର ସ୍ଥିତି**

ବର୍ଷ	ଡିସ୍କମ୍‌କୁ ହସ୍ତାନ୍ତର ହେବାକୁ ଥିବା ଉପକେନ୍ଦ୍ର ସଂଖ୍ୟା	ଡିସ୍କମ୍‌କୁ ହସ୍ତାନ୍ତର ହେବାକୁ ଥିବା ପ୍ରଗତିଶୀଳ ଉପକେନ୍ଦ୍ର ସଂଖ୍ୟା	ଡିସ୍କମ୍‌କୁ ହସ୍ତାନ୍ତର ହୋଇଥିବା ଉପକେନ୍ଦ୍ର ସଂଖ୍ୟା	ଡିସ୍କମ୍‌କୁ ପ୍ରଗତିଶୀଳ ହସ୍ତାନ୍ତରଣ ଉପକେନ୍ଦ୍ର ସଂଖ୍ୟା	ହସ୍ତାନ୍ତର ହୋଇଥିବା ଉପକେନ୍ଦ୍ର ମୂଲ୍ୟ (ଟଙ୍କା କୋଟିରେ)	ହସ୍ତାନ୍ତର ହୋଇଥିବା ସମସ୍ତ ଉପକେନ୍ଦ୍ରକୁ ମିଶାଇ ସମସ୍ତ ପ୍ରକଳ୍ପର ମୋଟ ଖର୍ଚ୍ଚ (ଟଙ୍କା କୋଟିରେ)
2014-15	-	-	-	-	-	82.67
2015-16	163	163	-	-	-	717.00
2016-17	149	312	29	29	220.43	1,106.13
2017-18	161	473	93	122	747.62	786.97
2018-19			48	170	338.95	437.31
<b>ମୋଟ</b>					<b>1,307.00</b>	<b>3,130.08</b>

(ଉତ୍ସ: ଓପିଟିସିଏଲ୍‌ର 2014-15 ରୁ 2018-19 ର ହିସାବ ଏବଂ ଓପିଟିସିଏଲ୍ ଦ୍ୱାରା ପ୍ରଦତ୍ତ ତଥ୍ୟ)

ଉପରୋକ୍ତ ସାରଣୀରୁ ସମାକ୍ଷା ଅନୁଧ୍ୟାନ କଲା ଯେ ନିର୍ଦ୍ଧାରିତ 2018-19 ଅବଧି ମଧ୍ୟରେ 81 ପ୍ରତିଶତ ଆର୍ଥିକ କୃତି (3,843 କୋଟି ଟଙ୍କା ମଧ୍ୟରୁ 3,130.08 କୋଟି ଟଙ୍କାର ବିନିଯୋଗ) ରୁଜନାରେ ଭିତ୍ତିଭୂମି କୃତି କେବଳ 36 ପ୍ରତିଶତ (473 ଟି ଉପକେନ୍ଦ୍ର ମଧ୍ୟରୁ 170) ଥିଲା । ନିମ୍ନଲିଖିତ କାରଣଗୁଡ଼ିକ ବିଳମ୍ବକୁ ଅବଦାନ ରୂପେ ସମାକ୍ଷାରୁ ଅନୁଧ୍ୟାନ କରାଗଲା :

- ତଦାରଖର ଅନୁପସ୍ଥିତି
- ଜାଗାର ବିଳମ୍ବିତ ହସ୍ତାନ୍ତର
- ବୈଷୟିକ ମାନଦଣ୍ଡର ଅନୁପସ୍ଥିତି ଯାଞ୍ଚ

ଆର୍ଥିକ ପ୍ରଭାବ ସହିତ ଏଗୁଡ଼ିକ ବିସ୍ତୃତ ଭାବରେ ନିମ୍ନରେ ଆଲୋଚନା କରାଗଲା :

**ତଦାରଖର ଅନୁପସ୍ଥିତି**

**3.1.3.1** କୌଣସି ପ୍ରକଳ୍ପର ପର୍ଯ୍ୟାଲୋଚନା, କାର୍ଯ୍ୟାନୁଷ୍ଠାନ ସଂସ୍ଥା ଭିନ୍ନ ଅନ୍ୟ କର୍ତ୍ତୃପକ୍ଷ ଦ୍ୱାରା କରାଗଲେ ପ୍ରଭାବୀ ହୋଇଥାଏ । ପ୍ରକଳ୍ପର କାର୍ଯ୍ୟାନୁଷ୍ଠାନର ତଦାରଖ ପାଇଁ ଓପିଟିସିଏଲ୍, ଶକ୍ତି ବିଭାଗ ଏବଂ ପରିଚାଳନା କମିଟି ଦ୍ୱାରା ବହୁସ୍ରୋତୀୟ ନିୟନ୍ତ୍ରଣ ଓ ପର୍ଯ୍ୟାଲୋଚନା ସ୍ଥିର କରାଯାଇଥିଲା ।

ଆୟୁକ୍ତ ତଥା ସଚିବ, ଶକ୍ତି ବିଭାଗଙ୍କ ଅଧ୍ୟକ୍ଷତାରେ ବିଭିନ୍ନ ବିଭାଗ, ଯୋଜନା ଓ ସମନ୍ବିତ୍ ବିଭାଗ, ଡିଭିଜନ୍ ମାନଙ୍କର ଏମ୍.ଡି./ ସିଇଓ, ଡିଭିଜନ୍, ଓପିଟିସିଏଲ୍, ପୂର୍ବ ଓଲିଆରସି ସଦସ୍ୟ ତଥା ପୂର୍ବ ନିର୍ଦ୍ଦେଶକ-କେନ୍ଦ୍ରୀୟ ଶକ୍ତି ଗବେଷଣା ଅନୁଷ୍ଠାନ (ସିପିଆରଆଇ)ର ପ୍ରତିନିଧିମାନଙ୍କୁ ନେଇ ପରିଚାଳନା ସମିତି ସମ୍ପୂର୍ଣ୍ଣ ପ୍ରକଳ୍ପର ପରିଚାଳନା ପାଇଁ ଉତ୍ତରଦାୟୀ ରହିଥାନ୍ତା ଏବଂ ପ୍ରକଳ୍ପ କାର୍ଯ୍ୟାନୁଷ୍ଠାନ ପାଇଁ ଆବଶ୍ୟକ ମାର୍ଗଦର୍ଶନ କରିଥାନ୍ତା। ଏପରି କୌଣସି ସମିତି ଏପର୍ଯ୍ୟନ୍ତ ଗଢ଼ା ହୋଇନାହିଁ।

ସରକାର ଏହି ତଥ୍ୟଗୁଡ଼ିକ ସାକାର (ନଭେମ୍ବର 2020) କରିଥିଲେ।

**ଜାଗାର ବିଳମ୍ବିତ ହସ୍ତାନ୍ତର**

**3.1.3.2** ଇପିସି ଠିକାଦାରମାନଙ୍କୁ ଚିହ୍ନଟ ଜାଗାର ହସ୍ତାନ୍ତର ପ୍ରକଳ୍ପ କାର୍ଯ୍ୟାନୁଷ୍ଠାନ ପାଇଁ ଗୁରୁତ୍ୱପୂର୍ଣ୍ଣ ଅଟେ। ଠିକାଦାରମାନେ ସାକାର ପତ୍ର ତାରିଖର 30 ରୁ 300 ଦିନ ମଧ୍ୟରେ ଏକ ସବିଶେଷ ସର୍ବେକ୍ଷଣ କରି ପରିମାଣପତ୍ର ରୂପାନ୍ତ କରିବାର ଥିଲା। ଏହା ବିନା କାର୍ଯ୍ୟାନୁଷ୍ଠାନ ହୋଇପାରି ନଥାନ୍ତା।

ଓପିଟିସିଏଲ୍ ଭୂମି ଅଧିଗ୍ରହଣ ପାଇଁ ଉତ୍ତରଦାୟୀ ଥିଲା। 457 ଟି ଉପକେନ୍ଦ୍ର ବାବଦରେ ତଥ୍ୟ ବିଶ୍ଳେଷଣ<sup>25</sup>ରୁ 34 ଟି ଉପକେନ୍ଦ୍ର ପାଇଁ 30 ଦିନ ମଧ୍ୟରେ, 316 ଟି ଉପକେନ୍ଦ୍ର ପାଇଁ 2 ରୁ 6 ମାସ ମଧ୍ୟରେ, 83 ଟି ଉପକେନ୍ଦ୍ର ପାଇଁ 6 ମାସରୁ 1 ବର୍ଷ ମଧ୍ୟରେ, 22 ଟି ଉପକେନ୍ଦ୍ର ପାଇଁ 1 ରୁ 2 ବର୍ଷ ମଧ୍ୟରେ ଏବଂ 2 ଟି ଉପକେନ୍ଦ୍ର ପାଇଁ 2 ବର୍ଷ ପରେ ଜମି ହସ୍ତାନ୍ତର ହୋଇଥିବାର ଦେଖାଗଲା। ଏହା କାର୍ଯ୍ୟ ପ୍ରଗତିରେ ବିଳମ୍ବ କରାଇଥିଲା।

ସବିଶେଷ ସର୍ବେକ୍ଷଣ ଠାରୁ ଆରମ୍ଭ କରି ପ୍ରକଳ୍ପ କାର୍ଯ୍ୟାନୁଷ୍ଠାନରେ ନିୟୁତ୍ତ ହୋଇଥିବା (ଅପ୍ରେଲ 2014) ଦୁଇ ଜଣ ପିଏମ୍‌ସି ଓପିଟିସିଏଲ୍‌କୁ ସହଯୋଗ କରିବାର ଥିଲା। ଜାଗା ହସ୍ତାନ୍ତରେ ବିଳମ୍ବ ହେତୁ ଓପିଟିସିଏଲ୍ ଦ୍ୱାରା ମାର୍ଚ୍ଚ 2019 ପର୍ଯ୍ୟନ୍ତ ଡିଭିଜନ୍‌କୁ ଦିଆଯାଇଥିବା 130.58 କୋଟି ଟଙ୍କା ମଧ୍ୟରୁ 15.10 କୋଟି ଟଙ୍କା ବିନା କୌଣସି କାର୍ଯ୍ୟରେ ଦିଆଯାଇଥିଲା।

କର୍ତ୍ତୃପକ୍ଷ (ମଇ 2020) ରେ କହିଲେ ଯେ, ଡିଭିଜନ୍‌ର ଅଧିକାରୀ ଏବଂ ରାଜସ୍ୱ ନିରୀକ୍ଷକଙ୍କର ଅନ୍ୟାନ୍ୟ କାର୍ଯ୍ୟବ୍ୟସ୍ତତା ଯୋଗୁଁ ବହୁ କ୍ଷେତ୍ରରେ ଜାଗା ହସ୍ତାନ୍ତରେ ବିଳମ୍ବ ହୋଇଥିଲା। ଉତ୍ତରୀ ଉପରେ ଲିଖିତ ପରିଚାଳନା ସମିତିର ଅନୁପସ୍ଥିତି ସହ ଓପିଟିସିଏଲ୍ ଦ୍ୱାରା ସମ୍ପୂର୍ଣ୍ଣ ରାଜ୍ୟ କର୍ତ୍ତୃପକ୍ଷ ମାନଙ୍କ ସହ ସମନ୍ବିତ୍‌ରେ ବିଫଳତାକୁ ଦୃଢ଼ୀଭୂତ କରୁଛି, ଯାହାକି ଜମି ଅଧିଗ୍ରହଣ ତଥା ଠିକାଦାର ମାନଙ୍କୁ ତାହାର ହସ୍ତାନ୍ତର ବିଳମ୍ବିତ କରିଥିଲା। ସମୀକ୍ଷା ମନ୍ତବ୍ୟକୁ ସମର୍ଥନ କରି ସରକାର କହିଲେ (ନଭେମ୍ବର 2020) ଯେ, ସେଠାରେ ଉତ୍ତମ ପ୍ରକଳ୍ପ ପରିଚାଳନାର ସୁଯୋଗ ଥିଲା।

**ସମ୍ପୂର୍ଣ୍ଣ ହୋଇଥିବା ଉପକେନ୍ଦ୍ରର କାର୍ଯ୍ୟକ୍ଷମ ନହେବା**

**3.1.3.3** ଯେହେତୁ କାର୍ଯ୍ୟ ନିଷ୍ପାଦନ ପରେ ଡିଭିଜନ୍‌ମାନଙ୍କୁ ପ୍ରକଳ୍ପ ହସ୍ତାନ୍ତର କରିବାର ଥିଲା, ଗ୍ରହଣମାନଙ୍କୁ ଇପିସି ସୁବିଧା ପ୍ରଦାନ କରିବାକୁ ସମ୍ପୂର୍ଣ୍ଣ ହୋଇଥିବା ଉପକେନ୍ଦ୍ରକୁ ଶିଘ୍ର କାର୍ଯ୍ୟକ୍ଷମ କରାଇବା ପାଇଁ ଡିଭିଜନ୍‌ମାନଙ୍କ ସହ ଉପଯୁକ୍ତ ସମନ୍ବିତ୍ ରକ୍ଷା କରିବାର ଥିଲା। ଏହି କ୍ରମରେ ନିମ୍ନଲିଖିତ ଅଭାବ ଦେଖାଗଲା:

- ମାର୍ଚ୍ଚ 2019 ସୁଦ୍ଧା 473 ଟି ଉପକେନ୍ଦ୍ର ମଧ୍ୟରୁ 101 ଟି ଚଳୁ ହୋଇଥିଲା କିନ୍ତୁ ଡିଭିଜନ୍‌ମାନଙ୍କୁ ହସ୍ତାନ୍ତର ହୋଇନଥିଲା। 98 ଟି ଚଳୁ/ହସ୍ତାନ୍ତର ହୋଇଥିବା ଉପକେନ୍ଦ୍ର କ୍ଷେତ୍ରରେ ହସ୍ତାନ୍ତରରେ 31 ରୁ 878 ଦିନ ବିଳମ୍ବ ହୋଇଥିଲା। ଯେହେତୁ ଚଳୁ ହୋଇଥିବା ଉପକେନ୍ଦ୍ର ହସ୍ତାନ୍ତର ହୋଇ ନଥିଲା, ଉପଭୋକ୍ତା ମାନଙ୍କୁ ସମ୍ପୂର୍ଣ୍ଣ ଭୋଲଟେଜ୍ ସହ ଅବିରତ ଶକ୍ତି ଯୋଗାଣର ସୁବିଧା ଉପଲବ୍ଧ ହୋଇନଥିଲା ତଥା 774.20 କୋଟି ଟଙ୍କାର ପୁଞ୍ଜି ବାଧ୍ୟତ ହୋଇ ପଡ଼ିରହିଥିଲା।

ପରିଚାଳନା କର୍ତ୍ତୃପକ୍ଷ କହିଲେ (ମଇ 2020) ଯେ, ମାନବ ସମ୍ବଳର ଅଭାବ ଯୋଗୁଁ ବିତରଣ ସଂସ୍ଥାମାନେ ଉପକେନ୍ଦ୍ରର କାର୍ଯ୍ୟଭାର ନେଇ ନଥିଲେ।

<sup>25</sup> ପ୍ରକଳ୍ପ ପରିଚାଳନା ପରାମର୍ଶଦାତାଙ୍କ ଦ୍ୱାରା ଦାଖଲ ତଥ୍ୟ।

- ଡିସ୍କମ୍‌ମାନଙ୍କୁ ହସ୍ତାନ୍ତର ହୋଇଥିବା 170 ଟି ଉପକେନ୍ଦ୍ର ମଧ୍ୟରୁ ଯୋଗାଣ ଉତ୍ପାଦନ ହେତୁ ଦୁଇଟି ଉପକେନ୍ଦ୍ର<sup>26</sup> କାର୍ଯ୍ୟକ୍ଷମ ନଥିଲା । ଏହା ଦ୍ୱାରା 14.58 କୋଟି ଟଙ୍କାର ଅବଳ ନିବେଶ ହେଲା ।

ପରିଚ୍ଛଳନା କର୍ତ୍ତୃପକ୍ଷ କହିଲେ (ମଇ 2020) ଯେ, ମୂଳ ଉତ୍ପାଦନ ଡିସ୍କମ୍ ଦ୍ୱାରା ଗ୍ରାହ୍ୟତା ବୃଦ୍ଧି ଉପରେ ତଥା ଜଙ୍ଗଲ ଅନୁମତି ମିଳିନଥିବାରୁ ଉପକେନ୍ଦ୍ର ଦ୍ୱୟ କାର୍ଯ୍ୟକ୍ଷମ ହୋଇପାରି ନଥିଲା ।

ଓଡ଼ିଶା ସରକାରଙ୍କୁ ସମ୍ପୂର୍ଣ୍ଣ ସ୍ୱତନ୍ତ୍ର ହାତ କରାଯାଇ ତଥା ଭୋଲଟେଜରେ ଉନ୍ନତ ଆଣିବା ପାଇଁ ଡିସ୍କମ୍ ମାନଙ୍କ ଦ୍ୱାରା 33/11 କେଭି ଉପକେନ୍ଦ୍ର ନିର୍ମାଣ ସ୍ଥାନ ଚୟନ ପ୍ରସ୍ତାବ ଦିଆଯାଇଥିଲା । ଉପକେନ୍ଦ୍ରର ହସ୍ତାନ୍ତର ଏବଂ କାର୍ଯ୍ୟକାରୀତା ପାଇଁ ଆବଶ୍ୟକୀୟ ଗୁରୁତ୍ୱପୂର୍ଣ୍ଣ ଉପାଦାନ ଗୁଡ଼ିକୁ ଓପିଟିସିଏଲ୍ ଏବଂ ଡିସ୍କମ୍‌ମାନେ ଯୋଜନା ସ୍ତରରେ ନିରୂପଣ କରିବାକୁ ଥିଲା । ଓଇଆରସିଏ ଅକ୍ଟୋବର 2017 ଆଦେଶରେ ଡିସ୍କମ୍‌ମାନେ ଓଆଣ୍ଡସମ୍ ମୂଲ୍ୟରେ ସମ୍ପାଦ୍ୟ ବୃଦ୍ଧି ତଥା ମାନବ ସମ୍ବଳର ଅଭାବ ଦର୍ଶାଇଥିଲେ । ଏହି ପରିପ୍ରେକ୍ଷ୍ୟରେ ଯୋଜନା ରୂପାୟନ ପାଇଁ ଆବଶ୍ୟକୀୟ ଅତିରିକ୍ତ ଖର୍ଚ୍ଚକୁ ସରକାର ବହନ କରିବାକୁ କହିଲେ ।

ଓଇଆରସିଏ ଓପିଟିସିଏଲ୍‌ର କାର୍ଯ୍ୟ ସମ୍ପାଦନାକୁ ସମାକ୍ଷା (ଜୁଲାଇ 2020) କରି ଡିସ୍କମ୍‌ମାନଙ୍କ ସହ ସମନ୍ୱୟ ମାଧ୍ୟମରେ ଓଡ଼ିଶା ସରକାରଙ୍କୁ ପ୍ରକୃତ ତୁରନ୍ତ ନିର୍ମାଣ ତଥା ଡିସ୍କମ୍‌ମାନଙ୍କୁ ସେମାନଙ୍କର ତୁରନ୍ତ ହସ୍ତାନ୍ତର କରିବାକୁ ଗୁରୁତ୍ୱାରୋପ କଲେ । ସରକାର, ସମାକ୍ଷା ମତ୍ରକୁ ସାକାର କରି କହିଲେ (ନଭେମ୍ବର 2020) ଯେ, ଡିସ୍କମ୍‌ମାନଙ୍କୁ ଉପକେନ୍ଦ୍ର ମାନଙ୍କର ହସ୍ତାନ୍ତର ଦ୍ୱାରା ନିରାସିଦ୍ଧ ହେବ ।

- ଓପିଟିସିଏଲ୍ ଉପକେନ୍ଦ୍ର ତଥା ପରିବହନ ମାନଙ୍କର ପ୍ରତି ମୁହୂର୍ତ୍ତରେ କର୍ମ ସମ୍ପାଦନ, ପରିଚ୍ଛଳନା ତଥା ନିୟନ୍ତ୍ରଣ ପାଇଁ ପତ୍ୟକ ଉପକେନ୍ଦ୍ରର ଯୋଜନାରେ ପରିଚ୍ଛଳନାଗତ ନିୟନ୍ତ୍ରଣ ଓ ତଥ୍ୟ ସଂଗ୍ରହ (ଏସ୍‌ସିଏଡିଏ) ପ୍ରାବଧାନ ଥିଲା । ଏହି ଉପକେନ୍ଦ୍ରର ନିୟନ୍ତ୍ରଣ ବ୍ୟବହାର ପାଇଁ ଡିସ୍କମ୍ ସହ କୌଣସି ବ୍ୟବସ୍ଥା କରାଯାଇନଥିଲା । ଏହା ଦେଖାଗଲା ଯେ ସମ୍ପୂର୍ଣ୍ଣ ହୋଇଥିବା ସାତଟି ପ୍ୟାକେଜର 94 ଟି ଉପକେନ୍ଦ୍ରରେ ଏସ୍‌ସିଏଡିଏ ପାଇଁ 18.12 କୋଟି ଟଙ୍କାର କମ୍ପ୍ୟୁଟର ପ୍ରଣାଳୀ ଯୋଗାଇଥିଲା । କିନ୍ତୁ ଡିସ୍କମ୍ ମାନଙ୍କ ଦ୍ୱାରା ପ୍ରଶିକ୍ଷିତ ଶ୍ରମଶକ୍ତିର ଅପ୍ରାବଧାନ ହେତୁ ସେଗୁଡ଼ିକ ବ୍ୟବହୃତ ହୋଇପାରି ନଥିଲା ।

ଡିସ୍କମ୍‌ମାନେ ସେମାନଙ୍କର କର୍ମଚାରୀଙ୍କୁ ଏହା ବ୍ୟବହାର କରିବାକୁ ତାଲିମ ଦେବେ ବୋଲି ପରିଚ୍ଛଳନା କର୍ତ୍ତୃପକ୍ଷ କହିଥିଲେ (ମଇ 2020) ।

**3.1.4 ବୈଷୟିକ ମାନଦଣ୍ଡର ସଠିକ୍ ଯାଞ୍ଚ ନହେବା**

ନିଲାମ ଦସାବେଳରେ ବୈଷୟିକ ବିନିର୍ଦ୍ଦିଷ୍ଟ ବିବରଣୀ ଅନୁସାରେ ପାଞ୍ଚ ମେଗା ଭୋଲ୍ଟ୍ ଏମ୍‌ପିୟର (ଏମ୍‌ଭିଏ) ଗ୍ରାହ୍ୟତା ଶେଡୁଲରେ ସର୍ବାଧିକ 21 କିଲୋଓ୍ୱାଟ୍ ପର୍ଯ୍ୟନ୍ତ ଭାରଯୁକ୍ତ କ୍ଷତି ହେବାରଥିଲା । ଅଧିକ ଏହା ଦେଖାଗଲା ଯେ ପ୍ରତ୍ୟାଭୂତ ବୈଷୟିକ ବିବରଣୀ ଓ ନକ୍ସାର ସଠିକ ଯାଞ୍ଚ ନହେବା ଯୋଗୁଁ ଇପିସି ଠିକାଦାର ଯୋଗାଣ କରିଥିବା 26.789 କିଲୋଓ୍ୱାଟ୍ ଉଚ୍ଚତର ଭାରଯୁକ୍ତ କ୍ଷତିବାଲା 64 ଟି ତୁଟିପୂର୍ଣ୍ଣ 5 ଏମ୍‌ଭିଏ ଗ୍ରାହ୍ୟତା ସ୍ଥାନ ତଥା ଚଳୁ ହୋଇଥିଲା । ଏହା ସୂଚିତ କଲା ଯେ 3.25 ମିଲିୟନ୍ ଯୁନିଟ୍ (ଏମ୍‌ୟୁ) ଅତିରିକ୍ତ ବୈଷୟିକ କ୍ଷତି ଯୋଗୁଁ ବାର୍ଷିକ 90.06 ଲକ୍ଷ ଟଙ୍କା<sup>27</sup>ର କ୍ଷତି ଏବଂ ଗ୍ରାହ୍ୟତା 30 ବର୍ଷ ଜୀବନ ଅବଧି ମଧ୍ୟରେ ମୋଟ 27.02 କୋଟି ଟଙ୍କା କ୍ଷତି ହେବାର ଥିଲା ।

ପରିଚ୍ଛଳନା କର୍ତ୍ତୃପକ୍ଷ ଉତ୍ତରରେ କହିଲେ (ମଇ 2020) ଯେ, ଗ୍ରାହ୍ୟତା ଗୁଡ଼ିକର ପ୍ରକୃତ କ୍ଷତି ନିର୍ଦ୍ଧାରଣ ପାଇଁ ସେଗୁଡ଼ିକୁ କେନ୍ଦ୍ରୀୟ ଶକ୍ତି ଗବେଷଣା ଅନୁଷ୍ଠାନ (ସିପିଆରଆଇ) କୁ ପଠାଯାଇଥିଲା (ଫେବୃୟାରୀ 2020) ଏବଂ ପ୍ରତିବେଦନ ପାଇଲା ପରେ ଓପିଟିସିଏଲ୍‌ର ବୈଷୟିକ ସମିତି ଦ୍ୱାରା ଯଥାର୍ଥ ନିଷ୍ପତ୍ତି ନିଆଯିବ ।

<sup>26</sup> ମେଗାମୁଣ୍ଡଳୀ ଏବଂ ଟାଙ୍ଗରପାଲ୍ଲୀ ।

<sup>27</sup> (5.789 କେଭି x 24 ଘଣ୍ଟା x 365 ଦିନ x 14 ଟି x 197 ପଇସା=13.99 ଲକ୍ଷ ଟଙ୍କା)+(5.789 କେଭି x 24 ଘଣ୍ଟା x 365ଦିନ x 50 ଟି x 300 ପଇସା = 76.07 ଲକ୍ଷ ଟଙ୍କା) = 90.06 ଲକ୍ଷ ଟଙ୍କା ।



ଏହିପରି ଗ୍ରାହକମାନଙ୍କର ଗୁଡ଼ିକର ସ୍ଥାପନ ଅନୁମତିରେ ଆବଶ୍ୟକ ଯାଞ୍ଚର ଅଭାବ ଏବଂ ଆଶ୍ରୟ କ୍ଷତି ହ୍ରାସର ମୁଖ୍ୟ ଉଦ୍ଦେଶ୍ୟ ବିରୁଦ୍ଧରେ ଥିଲା । ଉପରୋକ୍ତ ଘଟଣାକୁ ସଂଶୋଧନ କଲାବେଳେ (ଓପିଟିସିଏଲ୍) କିପରି ଏଥିପାଇଁ ଅନୁମୋଦନ ଦିଆଗଲା ଏହାର ସମାଧାନ କରିବା ଉଚିତ୍ ।

ଏଲ୍ଆଣ୍ଡଟିକୁ 53 ଟି ଉପକେନ୍ଦ୍ରର ନିର୍ମାଣ ପାଇଁ କାର୍ଯ୍ୟାଦେଶ ଦିଆଯାଇଥିଲା । 53 ଟି ଉପକେନ୍ଦ୍ର ମଧ୍ୟରୁ ତିନୋଟିରେ, ଯୋଗାଣ ଓ ସ୍ଥାପନ ଏଲ୍ଓଏ ମଧ୍ୟରେ ଗ୍ରାହକମାନଙ୍କର କ୍ଷମତାରେ ଅମେଳ ଥିଲା । କାର୍ଯ୍ୟାଦେଶର ଭିନ୍ନତାରେ ସଂଶୋଧନ ପାଇଁ ନିଷ୍ପତ୍ତି ନେବାରେ ବିଳମ୍ବ ଯୋଗୁ 1.96 କୋଟି ଟଙ୍କାର ଅତିରିକ୍ତ ଖର୍ଚ୍ଚରେ ଉଚ୍ଚତର କ୍ଷମତାଯୁକ୍ତ ଗ୍ରାହକମାନଙ୍କର ସ୍ଥାପନ ହେଲା ।

ପରିଚାଳନା କର୍ତ୍ତୃପକ୍ଷ ତଥ୍ୟକୁ ସାକାର କଲେ ।

- ଉପକେନ୍ଦ୍ରରେ ଥିବା 33 କେଭି ଉତ୍ସ ଫିଡର ଠାରୁ କିମ୍ବା ନିକଟସ୍ଥ 33 କେଭି ପରିବାହକ ଠାରୁ ନୂତନ ଉପକେନ୍ଦ୍ର ପାଇଁ ଶକ୍ତି ଯୋଗାଣର ବ୍ୟବସ୍ଥା କରାଯାଇଥିଲା । 33 କେଭି ପରିବାହକ ଠାରୁ ଟ୍ୟାପିଙ୍ଗ୍ କରିଆରେ ସଂଯୁକ୍ତ ହୋଇଥିବା 215 ଟି ଉପକେନ୍ଦ୍ର ମଧ୍ୟରୁ 161 ଟି ଉପକେନ୍ଦ୍ର କ୍ଷେତ୍ରରେ ଦେଖାଗଲା ଯେ ନୂତନ ଉପକେନ୍ଦ୍ରକୁ ଶକ୍ତି ଯୋଗାଣରୁ ପୂରୁଣା 33 କେଭି ଉତ୍ସ ପରିବାହକର ମୋଟେଇ 34 ବର୍ଗ ମିଲିମିଟର ରୁ 100 ବର୍ଗ ମିଲିମିଟର ମଧ୍ୟରେ ଥିଲା । ଏହି ପ୍ରକଳ୍ପରେ ନୂତନ ଉପକେନ୍ଦ୍ରକୁ ଶକ୍ତି ପରିବାହନ କରୁଥିବା 33 କେଭି ପରିବାହକର ମୋଟେଇ 148 ବର୍ଗ ମିଲିମିଟର ଥିଲା ବେଳେ ଉତ୍ସ ପରିବାହକର ମୋଟେଇ ଠାରୁ ଶକ୍ତି ଯୋଗାଣ ପାଇଁ ଅଧିକ ମୋଟା ପରିବାହକ ବିଛାଇବା ଅଧିକ କ୍ଷମତା ସମ୍ପନ୍ନ ପରିବାହକରେ କମ୍ ଶକ୍ତି ଯୋଗାଇ ପାରେ । ମୂଳ ଉତ୍ସ ଠାରୁ ଟ୍ୟାପିଙ୍ଗ୍ ବିନ୍ଦୁ ପର୍ଯ୍ୟନ୍ତ ମୋଟା ପରିବାହକ ନଥାଇ ଟ୍ୟାପିଙ୍ଗ୍ ବିନ୍ଦୁ ଠାରୁ ନୂତନ ଉପକେନ୍ଦ୍ର ପର୍ଯ୍ୟନ୍ତ ଅଧିକ ମୋଟା ପରିବାହକର ପ୍ରାବଧାନ କୌଣସି ହିତ ସାଧନ ବିନା 7.98 କୋଟି ଟଙ୍କାର ନିଷ୍ପତ୍ତି ଖର୍ଚ୍ଚରେ ପରିଣତ ହେଲା ।

ପରିଚାଳନା କର୍ତ୍ତୃପକ୍ଷ ଉତ୍ତରରେ କହିଲେ (ମଇ 2020) ଯେ, ଡିସ୍କମ୍‌ମାନେ ଖୁବଶୀଘ୍ର ପରିବାହକର ଉନ୍ନତିକରଣ କରିବେ ।

### 3.1.5 ପ୍ରକଳ୍ପର ଫଳାଫଳ

**3.1.5.1** ପ୍ରତ୍ୟେକ ସର୍ବ୍ଭେସନରେ ଗ୍ରାହକମାନଙ୍କର କ୍ଷମତା ଭବିଷ୍ୟତର ଭାର ଉପରେ 80 ପ୍ରତିଶତ ପର୍ଯ୍ୟନ୍ତ ଆଧାର କରି ବିସ୍ତୃତ ପ୍ରକଳ୍ପ ପ୍ରତିବେଦନ (ଡିପିଆର୍) ପ୍ରସ୍ତୁତ କରାଯାଇଥିଲା । ଡିସ୍କମ୍‌କୁ ହସ୍ତାନ୍ତର କରାଯାଇଥିବା 170 ଟି ଉପକେନ୍ଦ୍ର ମଧ୍ୟରୁ 121 ଟି ଉପକେନ୍ଦ୍ରର ଯାଞ୍ଚ ସମୟରେ ଦେଖାଗଲା ଯେ 56 ଟି ଉପକେନ୍ଦ୍ରରେ ଏକ ବର୍ଷରୁ ଅଧିକ ସମୟ କାର୍ଯ୍ୟ କରିବା ପରେ ମଧ୍ୟ ଗ୍ରାହକମାନଙ୍କର ଭାର 25 ପ୍ରତିଶତ ତଳେ ରହିଥିଲା । ଡିପିଆର୍ରେ ପୂର୍ବାନୁମାନ ଭାର ଅନୁପଯୁକ୍ତ ହେବା ଦ୍ୱାରା ଉଚ୍ଚ କ୍ଷମତା ସମ୍ପନ୍ନ ଗ୍ରାହକମାନଙ୍କର ସ୍ଥାପନ କରାଗଲା । ଏହା ଦ୍ୱାରା ଉଭୟ 22.31 କୋଟି ଟଙ୍କାର ଅତିରିକ୍ତ ବ୍ୟୟ, ଏବଂ 2018-19 ଶୁଳ୍କରେ ବାର୍ଷିକ 0.636 ନିୟୁତ ଯୁନିଟ୍ ଅତିରିକ୍ତ ଭାର କ୍ଷତି<sup>28</sup> ଯାହାର ମୂଲ୍ୟ 16.01 ଲକ୍ଷ ଅଟେ । ଏହି ଅତିରିକ୍ତ ଭାର କ୍ଷତି, ଏବଂ ଆଶ୍ରୟ କ୍ଷତିକୁ ଯୋଗଦାନ କରେ ।

ବିଭାଗ, ପର୍ଯ୍ୟବେକ୍ଷଣକୁ ଗ୍ରହଣକଲା ବେଳେ କହିଲା (ନଭେମ୍ବର 2020) ଯେ, ଓଡିଏସ୍‌ଏସ୍‌ପି ଅଧିନରେ ସୃଷ୍ଟି ହୋଇଥିବା ସମ୍ପତ୍ତିର ଉପଯୋଗରେ ଉନ୍ନତିଆଣିବା ପାଇଁ ଡିସ୍କମ୍‌ମାନଙ୍କୁ ସଠିକ ଭାର ସନ୍ତୁଳନ କରିବାକୁ କୁହାଯାଇଛି ।

**3.1.5.2** ମାର୍ଚ୍ଚ 2019 ସୁଦ୍ଧା 271 ଟି ଉପକେନ୍ଦ୍ରକୁ ଚଢ଼ି କରାଯାଇଥିଲା, ଯେଉଁଥିରୁ 170 ଟି ଉପକେନ୍ଦ୍ରକୁ କାର୍ଯ୍ୟକ୍ଷମ କରିବା ପାଇଁ ଡିସ୍କମ୍‌କୁ ହସ୍ତାନ୍ତର କରାଯାଇଥିଲା । କିନ୍ତୁ ଅନୁକ୍ଳେବ 3.1.3 ରେ ଯେପରି କୁହାଯାଇଛି ଯେ 101 ଟି ଉପକେନ୍ଦ୍ର ହସ୍ତାନ୍ତ ନହେବା କାରଣରୁ ଗ୍ରହଣକ୍ଷୁ ଉଚ୍ଚ ମାନର ଶକ୍ତିର ଲାଭ ପ୍ରଦାନ କରାଯାଇପାରିବ ନାହିଁ ।

<sup>28</sup> କୋଏଲ୍ ସହିତ ଜଡ଼ିତ କ୍ଷତି ହେଉଛି ଭାର କ୍ଷତି ।

ପରିଚାଳନା କର୍ତ୍ତୃପକ୍ଷ କହିଲେ (ମଇ 2020) ଯେ, ଡିସ୍କମ୍‌ରେ ମାନବ ସମ୍ବଳର ଅଭାବ ହେତୁ ସେମାନେ ଉପକେନ୍ଦ୍ର ନେବାକୁ ଅସମର୍ଥ। ଗ୍ରହକଙ୍କୁ ଉପଯୁକ୍ତ ଭୋଲୋକ୍ ସହିତ ବିଦ୍ୟୁତ ଯୋଗାଣ ଏଟିଆଣ୍ଡସି କ୍ଷତି ହ୍ରାସ କରିବା ପାଇଁ ଏହି ଯୋଜନାଟି ଉଦ୍ଦିଷ୍ଟ ଥିଲା, ଯାହା ହାସଲ ହୋଇପାରି ନଥିଲା। ଅଧିକତ୍ତ୍ୱ, କର୍ତ୍ତୃପକ୍ଷଙ୍କ ମତ୍ତ୍ୱ ଡିସ୍କମ୍‌ର କୌଣସି ପ୍ରତିକ୍ରିୟା ସହିତ ସମର୍ଥ୍ତ ନୁହେଁ ।

**3.1.5.3** ଯଦିଓ ଏହି ପ୍ରକଳ୍ପ ବାର୍ଷିକ ତିନି ପ୍ରତିଶତ ହାରରେ ବୈଷୟିକ କ୍ଷତି ହ୍ରାସ କରିବାକୁ ଲକ୍ଷ ରଖିଥିଲା ଏବଂ 10 ବର୍ଷ ମଧ୍ୟରେ ନିବେଶକୁ ଫେରାଇବା ପାଇଁ ବାର୍ଷିକ 255 କୋଟି ଟଙ୍କାର ଅତିରିକ୍ତ ରାଜସ୍ୱ ଉତ୍ପାଦନ କରିବାକୁ ଲକ୍ଷ ରହିଥିଲା କିନ୍ତୁ ପ୍ରକୃତ ବୈଷୟିକ କ୍ଷତିର ହ୍ରାସ ଜାଣିବା ପାଇଁ ଉପକେନ୍ଦ୍ରରେ କୌଣସି ବିଦ୍ୟୁତ ମାପକ ଯନ୍ତ୍ର ବ୍ୟବସ୍ଥା ଏବଂ ଶକ୍ତି ସମାକ୍ଷାର ବ୍ୟବସ୍ଥା କରାଯାଇ ନଥିଲା ।

ସରକାର କହିଲେ (ନଭେମ୍ବର 2020) ଯେ, ସଠିକ ଭାବ ସମ୍ବୃଦ୍ଧି ପାଇଁ ଡିସ୍କମ୍‌ମାନଙ୍କୁ ସମସ୍ତ 11 କେଡି ଫିଡରର ଶକ୍ତି ସମାକ୍ଷା କରିବାକୁ କୁହାଯାଇଛି ଯାହା ଦ୍ୱାରା କମ୍ ବୈଷୟିକ କ୍ଷତି ହେବ ।

ବ୍ୟବସ୍ଥାଭିତ୍ତିକ ସମସ୍ୟାର ସମାଧାନ ଏବଂ ଶକ୍ତି ସମାକ୍ଷାର ଫଳାଫଳ ପାଇବା ପାଇଁ ସରକାରଙ୍କୁ ତୁରନ୍ତ ପଦକ୍ଷେପ ନେବାକୁ ପଡିବ କାରଣ ଏଟିଆଣ୍ଡସି କ୍ଷତି ହ୍ରାସ କରିବାରେ ବିନିଯୋଗ କେବଳ ଓଡିଏସ୍‌ସ୍‌ପିର ଅଂଶ ନୁହେଁ ବରଂ ଏହି ଯୋଜନା ଏକକାଳୀନ ଅନ୍ୟାନ୍ୟ ଯୋଜନା ଯଥା ଓଡିଶା ସମର୍ପିତ କୃଷି ଓ ମହାସମ୍ବଳ ଫିଡର ପ୍ରକଳ୍ପ ଏବଂ ରାଜୀବ ଗାନ୍ଧୀ ଗ୍ରାମାଣ ବିଦ୍ୟୁତୀକରଣ ଯୋଜନା-ଦ୍ୱିତୀୟ ଇତ୍ୟାଦି, ଏ ସମସ୍ତ ଏକ ବିରାଟ ଖର୍ଚ୍ଚକୁ ଅତ୍ୟୁକ୍ତ କରୁଥିଲା ।

**ଠିକାଦାରଙ୍କୁ ଅହେତୁକ ଅନୁକମ୍ପା**

**3.1.6** ଇପିସି ଠିକାଦାରଙ୍କୁ ଅହେତୁକ ଅନୁକମ୍ପାର ଅନେକ ଉଦାହରଣ ଯାହା ସମାକ୍ଷାରେ ଦେଖାଯାଇଥିଲା ତାହା ନିମ୍ନରେ ଆଲୋଚନା କରାଗଲା:

**କ୍ଷତିଭରଣାକୁ ସମୟ ପୂର୍ବରୁ ଫେରସ୍ତ**

**3.1.6.1** ଇପିସି ରୁକ୍ମିନୀମା ଅନୁଯାୟୀ, ଓପିଟିସିଏଲ୍ ପ୍ରକଳ୍ପର ଯୋଗାଣ ଏବଂ ନିର୍ମାଣରେ ବିଳମ୍ବ ପାଇଁ 2015-16 ରୁ 2018-19 ମଧ୍ୟରେ ଇପିସି ଠିକାଦାରଙ୍କ ଠାରୁ କ୍ଷତିଭରଣା (ଏଲଡି) ବାବଦରେ 55.70 କୋଟି ଟଙ୍କା କଟାଯାଇଥିଲା । ନିର୍ଦ୍ଦେଶକ ମଣ୍ଡଳୀ (ବିଓଡି) ନିଷ୍ପତ୍ତି ନେଇଥିଲେ (ଫେବୃୟାରୀ 2018) ଯେ, କାର୍ଯ୍ୟ ସମାପ୍ତ ହେଲାପରେ ଯଦି ବିଳମ୍ବ ଠିକାଦାରଙ୍କ ଦ୍ୱାରା ହୋଇନଥିବ ତେବେ କ୍ଷତିଭରଣାକୁ ଫେରସ୍ତ କରାଯିବ । ନକ୍ସା ଓ ଡିଜାଇନ୍, ରାଇଟ୍ ଅଫ୍ ଡ୍ରେ ସମସ୍ୟାର ପରିବର୍ତ୍ତନକୁ ବିଳମ୍ବର ଆଧାର କରି ସମୟ ବିସ୍ତାର ବିଷୟକୁ ନିର୍ଦ୍ଦେଶକ ମଣ୍ଡଳୀକୁ ଦାଖଲ କରାଯାଇଥିଲା । ନିର୍ଦ୍ଦେଶକ ମଣ୍ଡଳୀ ସମୟ ବିସ୍ତାର ଅନୁମତି ଦେବା ସହିତ ସିଏମ୍‌ଡିକୁ କ୍ଷତିଭରଣାର ଫେରସ୍ତର ଆବଶ୍ୟକୀୟ ନିଷ୍ପତ୍ତି ନେବା ପାଇଁ ଅଧିକୃତ କଲା । ଅଧିକ, ପୂର୍ବ ନିର୍ଦ୍ଦେଶର ଉଲ୍ଲଙ୍ଘନ କରି କାର୍ଯ୍ୟ ଶେଷ ପୂର୍ବରୁ 55.70 କୋଟି ଟଙ୍କା ମଧ୍ୟରୁ 49.39 କୋଟି ଟଙ୍କା ଇପିସି ଠିକାଦାରମାନଙ୍କୁ ଫେରାଇ ଦିଆଯାଇଥିଲା, ଯାହା ଦ୍ୱାରା 8.28 କୋଟି ଟଙ୍କା ସୁଧ ଆକାରେ କ୍ଷତି ହେଲା ।

ପରିଚାଳନା କର୍ତ୍ତୃପକ୍ଷ କହିଲେ (ମଇ 2020) ଯେ, ପ୍ରକଳ୍ପ ସମାପ୍ତି ଅବଧି ବୃଦ୍ଧି ହେତୁ ଏଲଡି ଫେରସ୍ତ କରାଯାଇଥିଲା । ଉତ୍ତରଟି ଗ୍ରହଣୀୟ ନଥିଲା କାରଣ ନିର୍ଦ୍ଦେଶକ ମଣ୍ଡଳୀ ନିଷ୍ପତ୍ତି ନେଇଥିଲା ଯେ ପ୍ରକଳ୍ପ ସମାପ୍ତି ହେବା ପରେ ଏଲଡି ଫେରସ୍ତ କରାଯିବ ।

**ଅତିରିକ୍ତ କାର୍ଯ୍ୟ ପାଇଁ ଭେଦଭାବ ପରିଶୋଧ**

**3.1.6.2** ତାର ଟାଣିବା<sup>29</sup> କାର୍ଯ୍ୟ ସବୁବେଳେ ରାଇଟ୍ ଅଫ୍ ଡ୍ରେ (ଆରଓଡବ୍ଲ୍ୟୁ) ସମସ୍ୟା ସହିତ ଜଡିତ । ସାଧାରଣତଃ ଯେଉଁ ଜମି ମାଲିକମାନଙ୍କ ଜମି ଉପରେ ତାର ଗୁଡିକ ଟାଣାଯାଇଥାଏ<sup>30</sup> ସେମାନଙ୍କର ପ୍ରତିରୋଧ ଦ୍ୱାରା ତାର ବିଚ୍ଛାଦନା ବିଳମ୍ବ ହୋଇଥାଏ । ଇପିସି ରୁକ୍ମିନୀମା ଅନୁସାରେ, ବିଓକ୍ୟୁ ଚୁଡ଼ାନ୍ତ ହେବା ପୂର୍ବରୁ ଠିକାଦାରମାନେ ନିଜସ୍ୱ ସର୍ବେକ୍ଷଣ କରିବେ ବୋଲି ସର୍ତ୍ତ ରହିଥିଲା । ପୁନଶ୍ଚ, ଆରଓଡବ୍ଲ୍ୟୁ ହାସଲ କରିବାର

<sup>29</sup> ତାର ଟାଣିବା: ଖୁଣ୍ଟରୁ ଖୁଣ୍ଟ ପର୍ଯ୍ୟନ୍ତ ତାର ଗୁଡିକର ଏକ ସମ୍ପୂର୍ଣ୍ଣ ପ୍ରସାରଣ ପାଇଁ ନିର୍ମାଣ ।  
<sup>30</sup> ତାର ଟାଣି ଯାଇଥାଏ: ତାର ଗୁଡିକ ଗୋଟିଏ ଖୁଣ୍ଟରୁ ଆଉ ଗୋଟିଏ ଖୁଣ୍ଟ ପର୍ଯ୍ୟନ୍ତ ସ୍ଥାପନ କରିବା ।

ଦାୟିତ୍ୱ ଠିକାଦାରର ଦାୟିତ୍ୱ ଓ ମୂଲ୍ୟ ଉପରେ ନ୍ୟସ୍ତ। ଋରୋଟି ଇପିସି ଠିକାଦାର ଆରଓଡବ୍ଲ୍ୟୁ ସମସ୍ୟା ହେତୁ ସ୍ଥାନ/ମାର୍ଗ ପରିବର୍ତ୍ତନ ପାଇଁ କରାଯାଇଥିବା ଅତିରିକ୍ତ କାର୍ଯ୍ୟ ପାଇଁ ଅର୍ଥ ଭରଣା କରିବାକୁ ଦାବି କରିଥିଲେ। ଓପିଟିସିଏଲ୍ ତିନୋଟି ଇପିସି ଠିକାଦାରଙ୍କୁ 46.76 ଲକ୍ଷ ଟଙ୍କା ପରିଶୋଧ କରିବାକୁ ଅନୁମତି ଦେଲା। ଜଣେ ଇପିସି ଠିକାଦାରର ପରିଶୋଧକୁ ପ୍ରତ୍ୟାଖ୍ୟାନ କରାଯାଇଥିଲା ଏହି କାରଣରୁ ଯେ ଆରଓଡବ୍ଲ୍ୟୁ ସମସ୍ୟା ଗୁଡ଼ିକ ଠିକାଦାରଙ୍କ ପରିସରରେ ଅନ୍ତର୍ଭୁକ୍ତ। ଏହି ଭେଦଭାବ ଦ୍ୱାରା ତିନି ଜଣ ଇପିସି ଠିକାଦାରଙ୍କୁ 46.76 ଲକ୍ଷ ଟଙ୍କାର ଅହେତୁକ ଅନୁକମ୍ପା ଦିଆଯାଇଥିଲା।

ପରିଚାଳନା କର୍ତ୍ତୃପକ୍ଷ କହିଲେ (ମଇ 2020) ଯେ, ଇପିସି ଠିକାଦାରମାନେ ଲାଭନ ଗୁଡ଼ିକର କ୍ଷତି ନହେବା ପାଇଁ କିଛି କ୍ଷତି ପୂରଣ କରିଥିଲେ ଯାହାକି ସେମାନଙ୍କୁ ଫେରସ୍ତ କରାଯାଇଥିଲା। ଉତ୍ତରଟି ଗ୍ରହଣୀୟ ନଥିଲା କାରଣ ଆରଓଡବ୍ଲ୍ୟୁ ସମସ୍ୟାର କ୍ଷତିପୂରଣକୁ ଇପିସି ଠିକାଦାର ବହନ କରିବାର ଥିଲା।

**ରୁକ୍ଷଭିତ୍ତିକ ସର୍ତ୍ତାବଳୀରୁ ଅହେତୁକ ବିଚ୍ୟୁତି**

**3.1.6.3** ସାଧାରଣ ବିଜ୍ଞତା ଭାବରେ, ରୁକ୍ଷ ଗୁଡ଼ିକର ପରବର୍ତ୍ତୀ ପରିବର୍ତ୍ତନ ଗୁଡ଼ିକ ପରସ୍ପର ମଧ୍ୟରେ ଲାଭଦାୟକ ହେଲେ ଅନୁମତି ଦିଆଯାଏ। କିନ୍ତୁ, ଇପିସି ରୁକ୍ଷର କାର୍ଯ୍ୟକାରୀ ହେଉଥିବା ବେଳେ, ଓପିଟିସିଏଲ୍ ରୁକ୍ଷନାମା ଗୁଡ଼ିକର ବିଭିନ୍ନ ଧାରାଗୁଡ଼ିକୁ ପରିବର୍ତ୍ତନ କରିବାକୁ ଅନୁମତି ଦେଲା ଯାହା ପ୍ରକୃତ ମୂଲ୍ୟରେ ଠିକାଦାରମାନଙ୍କ ପାଇଁ ଲାଭଦାୟକ ଥିଲା। ଏଗୁଡ଼ିକ ନିମ୍ନରେ ଆଲୋଚନା କରାଯାଇଛି:

- ଏକ ଇପିସି ଠିକାଦାର ପାଞ୍ଚର ଏବଂ କଣ୍ଟୋଲ କେରୁଲ୍ ରୁକ୍ଷ ଅନୁଯାୟୀ କ୍ରୟ କରି ଯୋଗାଇବା<sup>31</sup> ପରିବର୍ତ୍ତେ ପ୍ରତ୍ୟକ୍ଷ ଭାବରେ ଯୋଗାଇବା ପାଇଁ ଓପିଟିସିଏଲ୍କୁ ଅନୁରୋଧ କରିଥିଲା। ରୁକ୍ଷରେ ଏହା ପାଇଁ କୌଣସି ବ୍ୟବସ୍ଥା ନଥିବା ସତ୍ତ୍ୱେ ଓପିଟିସିଏଲ୍ ପରିବର୍ତ୍ତନକୁ ଅନୁମତି ଦେଲା। ଏହା ଦେଖାଗଲା ଯେ, କ୍ରୟ କରି ଯୋଗାଇବା ଠାରୁ ପ୍ରତ୍ୟକ୍ଷ ଯୋଗାଇବାରେ ପରିବର୍ତ୍ତନ ହେତୁ, ଇପିସି ଠିକାଦାରଙ୍କୁ ଅହେତୁକ ଭାବେ 0.63 କୋଟି ଟଙ୍କାର ଲାଭ ଦିଆଗଲା କାରଣ ଏହା ତାଙ୍କ ଉତ୍ପାଦନ ମୂଲ୍ୟ ଅନ୍ୟ ଗ୍ରାହକଙ୍କ ମୂଲ୍ୟ ଠାରୁ ଅଧିକ ପାଇଲା।

ପରିଚାଳନା କର୍ତ୍ତୃପକ୍ଷ କହିଲେ (ମଇ 2020) ଯେ, ଇପିସି ଠିକାଦାରଙ୍କୁ ରୁକ୍ଷ ମୂଲ୍ୟ ଅନୁଯାୟୀ କ୍ରୟ କରି ଯୋଗାଇବା ଠାରୁ ପ୍ରତ୍ୟକ୍ଷ ଯୋଗାଣକୁ ପରିବର୍ତ୍ତନ ପାଇଁ ଅନୁମତି ଦିଆଯାଇଛି। ଉତ୍ତରଟି ଗ୍ରହଣୀୟ ନୁହେଁ କାରଣ ଯୋଗାଣ ପଦ୍ଧତିର ପରିବର୍ତ୍ତନ ହେବା ଦ୍ୱାରା ଅଧିକ ମୂଲ୍ୟରେ କ୍ରୟ ହୋଇଥିଲା।

- 35 ଟି ଉପକେନ୍ଦ୍ର ନିର୍ମାଣ ପାଇଁ ଏକ ଇପିସି ଠିକାଦାର (ଏକ ମିଳିତ ଉଦ୍ୟୋଗରେ)କୁ ପ୍ୟାକେଜ୍-1 ଆଇଏଆରକୁ ପ୍ରଦାନ କରାଯାଇଥିଲା। ମିଳିତ ଉଦ୍ୟୋଗଙ୍କ ଅନୁରୋଧ କ୍ରମେ, ଓପିଟିସିଏଲ୍ ସେମାନଙ୍କ ମଧ୍ୟରେ ପରିମାଣ ପୃଥକ କରିବାକୁ ଅନୁମତି ଦେଲା, ଗୋଟିଏ ଅଂଶଦାର ପାଇଁ 24 ଟି ଉପକେନ୍ଦ୍ର ଏବଂ ଅନ୍ୟ ଅଂଶଦାର ପାଇଁ 11 ଟି ଉପକେନ୍ଦ୍ର ହେଲା ଯଦିଓ ଏଲ୍‌ଓଏରେ ସେପରି କୌଣସି ପ୍ରାବଧାନ ନଥିଲା। ତାହା ପରେ ସାମଗ୍ରୀ ଯାହାକି କ୍ରୟ କରି ଯୋଗାଇବାର ଥିଲା ସେଗୁଡ଼ିକୁ ଅନ୍ୟ ଅଂଶଦାରଙ୍କ ଠାରୁ କ୍ରୟ କରିବା ପରେ ଜଣେ ଅଂଶଦାର ଯୋଗାଇ ଥିଲା। ଯଦିଓ ଜଣେ ଅଂଶଦାରଙ୍କ ଦ୍ୱାରା ରୁକ୍ଷ ମୂଲ୍ୟ ଠାରୁ କମ୍ ମୂଲ୍ୟରେ ସାମଗ୍ରୀ କ୍ରୟ କରାଯାଇଥିଲା, କିନ୍ତୁ ଏହାକୁ ରୁକ୍ଷ ମୂଲ୍ୟରେ ଓପିଟିସିଏଲ୍ ପ୍ରଦାନ କରିଥିଲା ଯାହା ଦ୍ୱାରା ଅଂଶଦାରଙ୍କୁ 2.04 କୋଟି ଟଙ୍କା ଲାଭ ମିଳିଥିଲା। ଓପିଟିସିଏଲ୍ ସ୍ପଷ୍ଟ କରିଥିଲା ଯେ ଅନ୍ୟ ଅଂଶଦାରଙ୍କ ଠାରୁ କ୍ରୟ କରିବାକୁ, କିଣାଯାଇଥିବା ଭିତ୍ତିରେ ନୁହେଁ ବରଂ ପ୍ରତ୍ୟକ୍ଷ ବିକ୍ରୟ ଆଧାର ରୂପେ ଗ୍ରହଣ କରାଯିବ। ତେଣୁ, ଏଲ୍‌ଓଏ ପ୍ରଦାନ ହେବା ପରେ ରୁକ୍ଷ ଭିତ୍ତିକ ସର୍ତ୍ତାବଳୀରେ ପରିବର୍ତ୍ତନ ଦ୍ୱାରା ଠିକାଦାରମାନଙ୍କୁ ଅହେତୁକ ଅନୁକମ୍ପା ମିଳିଥିଲା।

ପରିଚାଳନା କର୍ତ୍ତୃପକ୍ଷ କହିଲେ (ମଇ 2020) ଯେ, ପରିମାଣରେ ପୃଥକତାକୁ ଦକ୍ଷ କର୍ତ୍ତୃପକ୍ଷଙ୍କ ଅନୁମୋଦନ କ୍ରମେ ହୋଇଥିଲା ଏବଂ ରୁକ୍ଷ ମୂଲ୍ୟ ଅନୁଯାୟୀ ଦେୟ ପ୍ରଦାନ କରାଯାଇଥିଲା। ଓପିଟିସିଏଲ୍ ତାହାର ନୀତି ଏବଂ ରୁକ୍ଷନାମାକୁ ପରିବର୍ତ୍ତନ ପ୍ରକ୍ରିୟା ସମୀକ୍ଷା କରିବା ଉଚିତ୍ କାରଣ ଏହା ଦ୍ୱାରା ଅହେତୁକ ଅନୁକମ୍ପା ହୋଇଛି ଯାହା ରୁକ୍ଷରେ ଉଦ୍ଦିଷ୍ଟ ନୁହେଁ।

<sup>31</sup> କ୍ରୟ କରାଯାଇଥିବା ସାମଗ୍ରୀ ଗୁଡ଼ିକ ହେଉଛି ଠିକାଦାରମାନେ ଖୋଲା ବଜାରରୁ ପ୍ରକୃତରେ ବ୍ୟବହାର ପାଇଁ କିଣୁଥିବା ସାମଗ୍ରୀ କିନ୍ତୁ ପ୍ରତ୍ୟକ୍ଷ ଯୋଗାଣ ସାମଗ୍ରୀ ଗୁଡ଼ିକ ଠିକାଦାର ନିଜ ଉତ୍ପାଦନରୁ ବ୍ୟବହାର କରନ୍ତି।

**ଅନୁପଯୁକ୍ତ ଭାବରେ ଅଧିକ ଆର୍ଥିକ ଖର୍ଚ୍ଚ ହେତୁ ପରିହାର୍ଯ୍ୟ କ୍ଷତି**

**3.1.7** କେବଳ 36 ପ୍ରତିଶତ ଭିତ୍ତିଭୂମିରେ ପ୍ରଗତି ତୁଳନାରେ 81 ପ୍ରତିଶତ ଆର୍ଥିକ ପ୍ରଗତିରେ କାରଣ ବିଶ୍ଳେଷଣ କରୁଥିବା ବେଳେ, ସମାକ୍ଷାରେ ଦେଖାଗଲା ଯେ ପରିହାର୍ଯ୍ୟ କ୍ରୟ ଆକାରରେ ଖର୍ଚ୍ଚ କରାଯାଇଥିବା ଯାହା ଦ୍ୱାରା କ୍ଷତି ହୋଇଥିଲା, ନିମ୍ନରେ ତାହା ପ୍ରଦାନ କରାଗଲା:

**ଆବଶ୍ୟକତା ବିନା କ୍ରୟ**

**3.1.7.1** ମାର୍ଚ୍ଚ 2019 ସୁଦ୍ଧା ଓପିଟିସିଏଲ୍ 22 ଟି ପ୍ୟାକେଜ୍ ମଧ୍ୟରୁ 7 ଟି ପାଇଁ ବିଓକ୍ୟୁକୁ ସମ୍ପୂର୍ଣ୍ଣ ଏବଂ ରୂପାନ୍ତ କରିପାରିଥିଲା । ଗୋଟିଏ ପ୍ୟାକେଜ୍‌ର କାର୍ଯ୍ୟ ସରିବା ପରେ ମଧ୍ୟ 16.47 କୋଟି ଟଙ୍କାର ସାମଗ୍ରୀ ଯାହାକି ଏପର୍ଯ୍ୟନ୍ତ ସମାକ୍ଷାରେ ହୋଇନାହିଁ ତାହା ପାଇଁ ଓପିଟିସିଏଲ୍ 12.35 କୋଟି ଟଙ୍କା ପ୍ରଦାନ କରିସାରିଛି । ଉପଯୁକ୍ତ ଉପଯୋଗର ମୂଲ୍ୟାଙ୍କନ ନକରି ସାମଗ୍ରୀ କ୍ରୟ କରିବା ଦ୍ୱାରା 16.47 କୋଟି ଟଙ୍କାର ସାମଗ୍ରୀ ନିଷ୍ପତ୍ତ ହୋଇ ପଡ଼ିରହିଛି ଯାହା ଦ୍ୱାରା 0.69 କୋଟି ଟଙ୍କାର ସୁଧ ଆକାରରେ କ୍ଷତି ହୋଇଛି ।

ପରିଚାଳନା କର୍ତ୍ତୃପକ୍ଷ ଉତ୍ତରରେ କହିଲେ (ମଇ 2020) ଯେ, ପ୍ରକଳ୍ପ ଗୁଡ଼ିକ ପାଇଁ ବ୍ୟବହୃତ ହେବାକୁ ଥିବା ଖୁଣ୍ଟ ଓ ତାରଗୁଡ଼ିକର ସଠିକ୍ ପରିମାଣ ଜାଣିହେବ ନାହିଁ । ଉତ୍ତରଟି ଗ୍ରହଣୀୟ ନଥିଲା କାରଣ ସର୍ବେକ୍ଷଣ ଦ୍ୱାରା ଏହିପରି କାର୍ଯ୍ୟ ପାଇଁ ପରିମାଣ ନିଶ୍ଚିତ କରାଯାଇ ପାରିବ । ଅଧିକତ୍ର, ଇପିସି ରୁକ୍ଷରେ ମଧ୍ୟ ଧାର୍ଯ୍ୟ କରାଯାଇଛି ଯେ ବିଓକ୍ୟୁ ରୂପାନ୍ତ ହେବା ପୂର୍ବରୁ ଠିକାଦାରମାନେ ନିଜସ୍ୱ ସର୍ବେକ୍ଷଣ କରିବା ଉଚିତ୍ । ସରକାର ନଭେମ୍ବର 2020 ରେ ସମାକ୍ଷା ପର୍ଯ୍ୟବେକ୍ଷଣକୁ ସମର୍ଥନ କରିଛନ୍ତି ।

- ରୁକ୍ଷଭିତ୍ତିକ ସର୍ଭ ଅନୁଯାୟୀ, ଟେଣ୍ଡର ସମୟରେ ଦାଖଲ ହୋଇଥିବା କାର୍ଯ୍ୟସୂଚୀ ଅନୁଯାୟୀ ଇପିସି ଠିକାଦାରମାନେ ସାମଗ୍ରୀ ଯୋଗାଣ କରିବେ । ଏହି ପ୍ରକଳ୍ପରେ ଉଭୟ ଉପକେନ୍ଦ୍ର ଗୁଡ଼ିକ ଏବଂ ତାର ଟଙ୍କା ଉପାଦାନ ଅନ୍ତର୍ଭୁକ୍ତ ଥିଲା । ତାର ଟଙ୍କା ଉପାଦାନ ଗୁଡ଼ିକୁ ସ୍ଥାନର ଅବସ୍ଥା ଅନୁଯାୟୀ ଏବଂ ଆବଶ୍ୟକତା ଆଧାରରେ କ୍ରୟ କରାଯିବା ଆବଶ୍ୟକ । ଇପିସି ଠିକାଦାରମାନେ ସର୍ବେକ୍ଷଣ ପ୍ରତିବେଦନ ରୂପାନ୍ତ ହେବା ଏବଂ ନକ୍ସା ଏବଂ ଡିଜାଇନ୍ ଅନୁମୋଦନ ପୂର୍ବରୁ ତାର ଟଙ୍କା ଉପାଦାନ ଏବଂ ଉପକେନ୍ଦ୍ର ଉପାଦାନ କ୍ରୟ କରିବା ପାଇଁ ପ୍ରସ୍ତାବ ଦାଖଲ କରିଥିଲେ । ଏଲ୍‌ଓଏ ପରିମାଣ ଉପରେ ଆଧାର କରି ପିଏସ୍‌ସି ଏବଂ ଓଡିଏସ୍‌ସ୍‌ସି କକ୍ଷ ସାମଗ୍ରୀ ପଠାଇବା ପ୍ରମାଣପତ୍ରକୁ ଅନୁମୋଦିତ କରିଥିଲେ । ଇପିସି ଠିକାଦାରମାନଙ୍କୁ ଦିଆଯାଇଥିବା 22 ଟି ପ୍ୟାକେଜ୍ ମଧ୍ୟରୁ ପାଞ୍ଚଟିର ସମାକ୍ଷା ବିଶ୍ଳେଷଣରୁ ଜଣାପଡିଲା ଯେ ପାଞ୍ଚଟି ପ୍ୟାକେଜ୍ ପାଇଁ 70.96 କୋଟି ଟଙ୍କା ମୂଲ୍ୟର ତାର ଟଙ୍କା ସାମଗ୍ରୀ ଜୁଲାଇ 2017 ପୂର୍ବରୁ କରାଯାଇଥିଲା । ଯାହାକି ଏପର୍ଯ୍ୟନ୍ତ ବ୍ୟବହାର ନହୋଇ ଗୋଦାମ ଘରେ ପଡ଼ିରହିଛି । ଓପିଟିସିଏଲ୍ ଖର୍ଚ୍ଚର 75 ପ୍ରତିଶତ ଯାହାକି 53.22 କୋଟି ଟଙ୍କା ଦେଇସାରିଛି ଏବଂ ଏହା ଦ୍ୱାରା 9.31 କୋଟି ଟଙ୍କାର ସୁଧ ଅର୍ଜନ କରିବାର ସୁଯୋଗ ହରାଇଛି ।

ପରିଚାଳନା କର୍ତ୍ତୃପକ୍ଷ କହିଲେ (ମଇ 2020) ଯେ, ଭବିଷ୍ୟତର ମୂଲ୍ୟ ବୃଦ୍ଧିକୁ ଏଡାଇବା ପାଇଁ ସାମଗ୍ରୀ କ୍ରୟ କରାଯିବା ଆବଶ୍ୟକ । ଓପିଟିସିଏଲ୍ କ୍ରୟ ବନ୍ଦ କରିବାକୁ ଇପିସି ଠିକାଦାରମାନଙ୍କୁ କହିପାରିବ ନାହିଁ । ଉତ୍ତରଟି ଗ୍ରହଣୀୟ ନଥିଲା କାରଣ ରୁକ୍ଷରେ ମୂଲ୍ୟ ବୃଦ୍ଧି ଧାରାକୁ ଅନ୍ତର୍ଭୁକ୍ତ କରି ମୂଲ୍ୟ ବୃଦ୍ଧି ହେବାର ସମ୍ଭାବନାକୁ ସର୍ବୋତ୍ତମ ଭାବେ ନିୟନ୍ତ୍ରଣ କରିହେବ ଯାହାକି ରୁକ୍ଷରେ ଅନ୍ତର୍ଭୁକ୍ତ କରାଯାଇ ନଥିଲା । ସରକାର (ନଭେମ୍ବର 2020) ସମାକ୍ଷା ପର୍ଯ୍ୟବେକ୍ଷଣକୁ ସମର୍ଥନ କରିଛନ୍ତି ।

**ଅମିତବ୍ୟୟ କ୍ରୟ**

**3.1.7.2** ଏହା ଧାର୍ଯ୍ୟ କରାଯାଇଥିଲା ଯେ କାର୍ଯ୍ୟ ପରିସରରେ ବିଓକ୍ୟୁର +25 ପ୍ରତିଶତ ସାମା ମଧ୍ୟରେ ପରିମାଣର ପରିବର୍ତ୍ତନ ସମାନ ଏକକ ମୂଲ୍ୟରେ ମାଲିକଙ୍କ ଦ୍ୱାରା ଅନୁମତି ଦିଆଯିବ । ବିଓକ୍ୟୁର 25 ପ୍ରତିଶତରୁ ଅଧିକ ପରିମାଣର ଯେ କୌଣସି ପରିବର୍ତ୍ତନ ହେଲେ ଠିକାଦାର ସେମାନଙ୍କ ଏକକ ମୂଲ୍ୟରେ 5-10 ପ୍ରତିଶତ ରିହାତି ଦେବାକୁ ହେବ । ଏହି ଧାରାଟି ଆଠଟି ପ୍ୟାକେଜ୍ ପାଇଁ ରଖାଯାଇଥିଲା । କିନ୍ତୁ, ଏହି ଧାରାକୁ ବାକି 14 ଟି ପ୍ୟାକେଜ୍ ପାଇଁ ପରିବର୍ତ୍ତନ କରାଯାଇଥିଲା ଯେ “ପରିମାଣର ଯେ କୌଣସି ବୃଦ୍ଧି ପାଇଁ ଯଦି ରୁକ୍ଷ ମୂଲ୍ୟର 25 ପ୍ରତିଶତ ବୃଦ୍ଧି ହୁଏ ତାହା ହେଲେ ଅଧିକ ପରିମାଣ ପାଇଁ ଏକକ ମୂଲ୍ୟର 5 ପ୍ରତିଶତ ରିହାତି

ମିଳିବ” । ଧାରା ପରିବର୍ତ୍ତନ ହେବା ଦ୍ୱାରା ସାତୋଟି ପ୍ୟାକେଜ୍ ମଧ୍ୟରୁ ଗୋଟିଏ ପ୍ୟାକେଜ୍ ରେ 1.18 କୋଟି ଟଙ୍କା ରିହାତି ହୋଇଛି ।

ପରିଚାଳନା କର୍ତ୍ତୃପକ୍ଷ କହିଲେ (ମଇ 2020) ଯେ, ନିଲାମକାରୀମାନେ ବୁଦ୍ଧିନୀମା ଅନୁଯାୟୀ ମୂଲ୍ୟ ଉଚ୍ଛ୍ୱେଦ କରନ୍ତି । ଉତ୍ତରୀ ଗ୍ରହଣୀୟ ନଥିଲା କାରଣ ସର୍ଭାଇଭା ଏବଂ ସର୍ଭଗୁଡ଼ିକର ପରିବର୍ତ୍ତନ ବିନା କାରଣରେ ହୋଇଥିଲା ଯାହା ଦ୍ୱାରା ନିଲାମକାରୀ ମାନଙ୍କୁ ଅହେତୁକ ଅନୁକମ୍ପା ହୋଇଥିଲା ।

- ଉତ୍ତରୀକୃତ ଫିଡର ଆବଶ୍ୟକ କରୁଥିବା ଗ୍ରାହକଙ୍କୁ ଫିଡରର ମୂଲ୍ୟ ସହିତ 22 ପ୍ରତିଶତ ଡଦାରଖ ଦେୟ ଡିସ୍କମ୍ ଠାରେ ଜମା କରିବାକୁ ପଡିବ । ଏହା ଦେଖାଗଲା ଯେ, ଜଣେ ଗ୍ରାହକଙ୍କଠାରୁ ଫିଡର ମୂଲ୍ୟ ଦାବି ନକରି ଏହି ପ୍ରକଳ୍ପ ଅଧିନରେ ଏକ ଉତ୍ତରୀକୃତ ଫିଡର ନିର୍ମାଣ କରାଯାଇଛି ଯାହା ଦ୍ୱାରା 0.28 କୋଟି ଟଙ୍କାର ଅହେତୁକ ଅନୁକମ୍ପା ହେଲା ।

ପରିଚାଳନା କର୍ତ୍ତୃପକ୍ଷ କହିଲେ (ମଇ 2020) ଯେ, ଏହା ଏକ ଘଟଣା ଯେଉଁଥିରେ ଫିଡର ପାଇଁ ଜଣେ ଗ୍ରାହକ ଥିଲେ । କିନ୍ତୁ ଅନ୍ୟ ଗ୍ରାହକମାନେ ଠିକ୍ ସମୟରେ ଫିଡରରୁ ଶକ୍ତି ଲାଭ କରିବାକୁ ସକ୍ଷମ ହେବେ । ଉତ୍ତରୀ ଗ୍ରହଣୀୟ ନଥିଲା କାରଣ ପ୍ରଥମ ପର୍ଯ୍ୟାୟରେ ଜଣେ ଗ୍ରାହକଙ୍କ ସତରଫ ଲାଭ ପାଇଁ ସାଧାରଣ ଖର୍ଚ୍ଚ ହେବା ଉଚିତ ନଥିଲା । ଏକ ସମ୍ଭାବ୍ୟ ପରିସ୍ଥିତି ସହିତ ଏହା ଯଥାର୍ଥ ହୋଇପାରିବ ନାହିଁ ।

**ଉପସଂହାର**

ଏଟିଆକ୍ସସି କ୍ଷତିକୁ ହ୍ରାସ କରିବା ଓ ଉପଭୋକ୍ତା ମାନଙ୍କୁ ଉପଯୁକ୍ତ ମାନର ଏବଂ ଅବିରତ ଶକ୍ତି ଯୋଗାଣ କରିବାକୁ ବିଚାରଣ ଭିତ୍ତିଭୂମିରେ ଉନ୍ନତିକରଣ ଦ୍ୱାରା 2018-19 ସମ୍ବନ୍ଧୀୟ ମଧ୍ୟରେ କାର୍ଯ୍ୟାନୁଷ୍ଠାନ ପାଇଁ ଓଡ଼ିଶା ସରକାର ପରିକଳ୍ପନା କରାଯାଇଥିଲା ।

ପ୍ରକଳ୍ପ ଯୋଜନାରେ ଅପାରଗତା ହେତୁ ଏଥିରେ ବିଳମ୍ବ ହେଲା ଏବଂ ଏହା ଇପସିତ ଫଳାଫଳ ଦେଲା ନାହିଁ । ପ୍ରକଳ୍ପର ନିଷ୍ପାଦନ, ସ୍ଥାନର ବିଳମ୍ବିତ ହସ୍ତାନ୍ତର ଓ ଡିସ୍କମ୍ ମାନଙ୍କ ସହ ସମନ୍ୱୟରେ ଅଭାବ ଯୋଗୁ ପ୍ରଭାବିତ ହେଲା । କିଛି କ୍ଷେତ୍ରରେ ସଂରଚନାତ୍ମକ ଅପାରଗତା ଯଥା ଉଚ୍ଚ କ୍ଷମତା ସମ୍ପନ୍ନ ଟ୍ରାନ୍ସଫର୍ମର ସ୍ଥାପନା (ଅନୁପଯୁକ୍ତ ଭାର ସନ୍ତୁଳନ), ତୁଟିଯୁକ୍ତ ଟ୍ରାନ୍ସଫର୍ମର ସ୍ଥାପନା ଏବଂ ମୋଟା ତାରର ବ୍ୟବହାର ଏଟିଆକ୍ସସି କ୍ଷତିକୁ ବନ୍ଦ କରିବା ପରିବର୍ତ୍ତ ଯଥାରାତି ବୃଦ୍ଧି କରାଇଥିଲା । ଦ୍ରବ୍ୟଗୁଡ଼ିକର ଦୃଷ୍ଟାନ୍ତମୂଳକ ଅନିଚ୍ଚେତ୍ୟ ଏବଂ ଯୋଜନାବିହୀନ କ୍ରୟ, ଧାର୍ଯ୍ୟ କରାଯାଇଥିବା ଲକ୍ଷ୍ୟ ଅନୁରୂପ ହିତ ସାଧନ ନକରି ଅତ୍ୟଧିକ ଆର୍ଥିକ ଖର୍ଚ୍ଚ କରାଗଲା । ଏହା ପ୍ରକଳ୍ପ ଅଟକଳର 81 ପ୍ରତିଶତ ଖର୍ଚ୍ଚ ପରେ ମଧ୍ୟ କେବଳ 36 ପ୍ରତିଶତ ଭିତ୍ତିଭୂମି ପ୍ରଗତିର ପରିସ୍ଥିତି ଆଣିଦେଲା (ଅଗଷ୍ଟ 2019) ।

ଏହି ଆକାର ଏବଂ ଗୁରୁତ୍ୱ ବିଶିଷ୍ଟ କୌଣସି ପ୍ରକଳ୍ପର ସଫଳ କାର୍ଯ୍ୟାନୁଷ୍ଠାନ ପାଇଁ ପ୍ରଭାବୀ ପର୍ଯ୍ୟାଲୋଚନା ଆବଶ୍ୟକ । ଯଦିଓ ଓଡ଼ିଶା ସରକାରଙ୍କ ଠାରୁ ଆରମ୍ଭ କରି ସମସ୍ତ ଗୁରୁତ୍ୱପୂର୍ଣ୍ଣ ଏଂଶାଦାରଙ୍କୁ ନେଇ ଏକ ଉଚ୍ଚସ୍ତରୀୟ ପର୍ଯ୍ୟାଲୋଚନା ସମିତିର ଗଠନ ଉପଯୁକ୍ତ ଥିଲା, ଏପରି କୌଣସି ସମିତି ଗଠନ କରାଯାଇ ନଥିଲା । ଏଥିରେ ଓପିଟିସିଏଲ୍ ଏବଂ ଡିସ୍କମ୍ ମାନଙ୍କ ମଧ୍ୟରେ ସମନ୍ୱୟର ଯଥେଷ୍ଟ ଅଭାବ ଥିଲା ଯାହାକି ପ୍ରକଳ୍ପର ବିଭିନ୍ନ ଗୁରୁତ୍ୱପୂର୍ଣ୍ଣ ସମୟରେ ପରିଦୃଶ୍ୟ । ଏପରିକି ସମ୍ପୂର୍ଣ୍ଣ ହୋଇଥିବା ଉପକେନ୍ଦ୍ର ଗୁଡ଼ିକ ଡିସ୍କମ୍ ମାନଙ୍କୁ ହସ୍ତାନ୍ତର ହୋଇପାରି ନଥିଲା । ଉପକେନ୍ଦ୍ର ମାନଙ୍କର ହସ୍ତାନ୍ତର ନହେବାର କାରଣ ଡିସ୍କମ୍ ମରେ କର୍ମଚାରୀର ଅଭାବକୁ ଦର୍ଶାଇଥିଲା, ଯାହାକି ପ୍ରକଳ୍ପ ଆରମ୍ଭର ବହୁ ପୂର୍ବରୁ ସମାଧାନ ହୋଇପାରିନାହିଁ । ଫଳସ୍ୱରୂପ, ବହୁତ ପୁଞ୍ଜି ନିଷ୍ଠିତ ହୋଇ ପଡିରହିଥିଲା ।

ଓଇଆରସି (ମାର୍ଚ୍ଚ 2019) ଡିସ୍କମ୍ ମାନଙ୍କର ବିଭିନ୍ନ କ୍ଷେତ୍ରରେ ଏଟିଆକ୍ସସି କ୍ଷତିରେ 50 ରୁ 74 ପ୍ରତିଶତ ପର୍ଯ୍ୟନ୍ତ କ୍ରମାଗତ ବୃଦ୍ଧିକୁନେଇ ଉଦ୍ଦେଶ୍ୟ ପ୍ରକାଶ କଲେ । ପରିଶେଷରେ ପ୍ରକଳ୍ପର ସମ୍ବନ୍ଧୀୟ ବୃଦ୍ଧି ତଥା ଅଟକଳ ମୂଲ୍ୟ 2,600 କୋଟି ଟଙ୍କାରୁ 3,843 କୋଟି ଟଙ୍କା ପର୍ଯ୍ୟନ୍ତ ବୃଦ୍ଧି ସତ୍ତ୍ୱେ ପ୍ରକଳ୍ପର ପରିସମାପ୍ତି ନହେବା ହେତୁ ଶେଷ ହୋଇଥିବା ପ୍ୟାକେଜ୍ ପାଇଁ ମଧ୍ୟ ଭରସାଯୋଗ୍ୟ ଓ ଉପଯୁକ୍ତ ମାନର ଶକ୍ତି ଯୋଗାଣର ଉନ୍ନତିରେ ଇପସିତ ଲକ୍ଷ୍ୟ ହ୍ରାସ ହୋଇପାରିଲା ନାହିଁ ।

### 3.2 ଅହେତୁକ ଅନୁକମ୍ପା

#### ଟେଣ୍ଡର ପ୍ରଦାନରେ ଅନିୟମିତତା ଏବଂ ତାର କିଣାରେ ଠିକାଦାରଙ୍କୁ ଅହେତୁକ ଅନୁକମ୍ପା

ତାର<sup>32</sup> ଗୁଡ଼ିକ ବିଦ୍ୟୁତ ସଞ୍ଚାରଣ ପାଇଁ ବ୍ୟବହାର କରାଯାଏ। ଓପିଟିସିଏଲ୍ ମୁକ୍ତ ଟେଣ୍ଡର ଦ୍ୱାରା ଏସିଏସଆର<sup>33</sup> ପାନ୍ତର ଏବଂ ଏସିଏସଆର ଜେଡ୍ରା ତାର ବଜାରରୁ କ୍ରୟ କରିଥିଲା।

ଓପିଟିସିଏଲ୍ 71 କିଲୋମିଟର ଏସିଏସଆର ପାନ୍ତର ଏବଂ 1,015 କିଲୋମିଟର ଏସିଏସଆର ଜେଡ୍ରା ତାର କିଣିବା ପାଇଁ ଦ୍ୱୈତ ନିଲାମ ବ୍ୟବସ୍ଥା ଦ୍ୱାରା ମୁକ୍ତ ଟେଣ୍ଡର (ମାର୍ଚ୍ଚ 2017) ଆମନ୍ତ୍ରଣ କରିଥିଲା। ଟେଣ୍ଡରରେ ଏହା ଧାର୍ଯ୍ୟ ହୋଇଥିଲା ଯେ ଉଚ୍ଚତ ମୂଲ୍ୟ, ଭାରତୀୟ ଇଲେକ୍ଟ୍ରିକାଲ ଏବଂ ଇଲେକ୍ଟ୍ରିକାଲ ନିର୍ମାତା ସଙ୍ଘଠନ (ଆଇଇଇଏମଏଫ୍)ର ମୂଲ୍ୟ ପରିବର୍ତ୍ତନ (ପିଭି) ଧାରା ଅନୁସାରେ ପରିବର୍ତ୍ତନୀୟ ହୋଇଥିବା ଆବଶ୍ୟକ। ଟେଣ୍ଡର ଦାଖଲର ଶେଷ ତାରିଖ 05 ଅପ୍ରେଲ 2017 ଥିଲା। ଉଚ୍ଚତ ମୂଲ୍ୟର ମୂଳ ତାରିଖ 06 ମାର୍ଚ୍ଚ 2017 ଥିଲା ଯାହାକି ଟେଣ୍ଡରର ବୈଷୟିକ ବାଣିଜ୍ୟିକ ଅଂଶ ଖୋଲିବାର 30 ଦିନ ପୂର୍ବରୁ ଅଟେ।

କିନ୍ତୁ, ବୈଷୟିକ ବାଣିଜ୍ୟିକ ଯୋଗ୍ୟ ନିଲାମ ତକାଳିମାନଙ୍କ ମୂଲ୍ୟ ନିଲାମ ମୂଲ୍ୟାଙ୍କନ କରିବା ପୂର୍ବରୁ, ଦ୍ରବ୍ୟ ଏବଂ ସେବା କର 01 ଜୁଲାଇ 2017 ରେ ବଳବତ୍ତର ହେଲା। ତେଣୁ ବୈଷୟିକ ବାଣିଜ୍ୟିକ ଯୋଗ୍ୟ ନିଲାମତକାଳିକୁ 06 ଅକ୍ଟୋବର 2017 ପୂର୍ବରୁ ଜିଏସ୍ଟି ଅନୁପାଳନ ମୂଲ୍ୟ ନିଲାମ ଦାଖଲ କରିବାକୁ କୁହାଗଲା (ସେପ୍ଟେମ୍ବର 2017)। ତଦନୁସାରେ, ମୂଲ୍ୟ ପରିବର୍ତ୍ତନର ସର୍ତ୍ତ ଅନୁସାରେ ମୂଲ୍ୟ ପରିବର୍ତ୍ତନ ସର୍ତ୍ତାବଳୀକୁ ପ୍ରଭାବ ଦେବା ପାଇଁ ଓପିଟିସିଏଲ୍ ମୂଳ ତାରିଖକୁ 06 ସେପ୍ଟେମ୍ବର 2017 କୁ ପରିବର୍ତ୍ତନ କରିଥିଲା, ଯାହାକି ଜିଏସ୍ଟି ଅନୁପାଳନ ମୂଲ୍ୟ ନିଲାମ ଦାଖଲ କରିବାର 30 ଦିନ ପୂର୍ବରୁ ଥିଲା। ନିଲାମ ତକାଳିମାନଙ୍କୁ ମୂଲ୍ୟ ନିଲାମରେ, ମୂଲ୍ୟର ପ୍ରକୃତି ଯଥା, ‘ଦୃଢ଼’ ବା ‘ପରିବର୍ତ୍ତନୀୟ’ ଉଲ୍ଲେଖ କରିବାର ଥିଲା ଯେଉଁଥିରେ ପରିବର୍ତ୍ତନୀୟ ମୂଲ୍ୟ ସୂଚିତ କରେ ଯେ ମୂଲ୍ୟ ଟେଣ୍ଡର ଅବଧି ମଧ୍ୟରେ ପରିବର୍ତ୍ତନଶୀଳ।

ଏହି ବିଷୟରେ ସମାକ୍ଷାକୁ ଦେଖାଗଲା ଯେ:

- ମୂଲ୍ୟ ନିଲାମ ଗ୍ରହଣ କରିବାର ଆଧାରରେ, କ୍ରୟ ଆଦେଶ ସର୍ବନିମ୍ନ ନିଲାମକାରୀକୁ 17 ଫେବୃୟାରୀ 2018 ରେ 71 କିଲୋମିଟର ଏସିଏସ ଆର ପାନ୍ତର ତାର ଏବଂ 1,015 କିଲୋମିଟର ଏସିଏସଆର ଜେଡ୍ରା ତାର ସମୁଦାୟ ମୂଲ୍ୟ 26.29 କୋଟି ଟଙ୍କାରେ ଦିଆଗଲା।
- ସର୍ବନିମ୍ନ ନିଲାମକାରୀ ତାଙ୍କ ମୂଲ୍ୟ ନିଲାମରେ ମୂଲ୍ୟକୁ ‘ପରିବର୍ତ୍ତନଶୀଳ’ ଉଲ୍ଲେଖ କରିଥିଲେ କିନ୍ତୁ ମୂଲ୍ୟ ପରିବର୍ତ୍ତନର ମୂଳ ତାରିଖକୁ ସଂଶୋଧିତ ଟେଣ୍ଡର ସର୍ତ୍ତାବଳୀ ଅନୁସାରେ 06 ସେପ୍ଟେମ୍ବର 2017 ପରିବର୍ତ୍ତେ 06 ମାର୍ଚ୍ଚ 2017 ବୋଲି ଉଲ୍ଲେଖ କରିଥିଲେ। ଅନ୍ୟ ସଂସ୍ଥାଗୁଡ଼ିକ ସେମାନଙ୍କ ନିଲାମରେ ମୂଲ୍ୟକୁ କୌଣସି ମୂଳ ତାରିଖ ଉଲ୍ଲେଖ ନକରି କେବଳ ‘ପରିବର୍ତ୍ତନଶୀଳ’ ମୂଲ୍ୟ ବୋଲି ଉଲ୍ଲେଖ କରିଥିଲେ।
- ଓପିଟିସିଏଲ୍ କ୍ରୟ କମିଟି ଉପରୋକ୍ତ ତଥ୍ୟକୁ ସଭା ରାରିଖ 03 ଫେବୃୟାରୀ 2018 ରେ ବିବେଚନା ନକରି ସର୍ବନିମ୍ନ ନିଲାମକାରୀକୁ କ୍ରୟ ଆଦେଶ ଦେଇଥିଲେ (ଫେବୃୟାରୀ 2018) ତେଣୁ କ୍ରୟ ଆଦେଶ ଏମିତି ଏକ ନିଲାମକାରୀକୁ ଦିଆଗଲା ଯେ କି ଟେଣ୍ଡର ସର୍ତ୍ତ ଅନୁସାରେ ଯୋଗ୍ୟ ବିବେଚିତ ନଥିଲେ।
- ସର୍ବନିମ୍ନ ନିଲାମକାରୀ କ୍ରୟ ଆଦେଶକୁ ଗ୍ରହଣ ନକରି, ମୂଲ୍ୟ ପରିବର୍ତ୍ତନର ପ୍ରୟତ୍ନତା ପୂର୍ବ ମୂଳ ତାରିଖକୁ ପ୍ରତ୍ୟାବର୍ତ୍ତନ କରିବାକୁ ଅନୁରୋଧ (ଫେବୃୟାରୀ 2018) କଲା। ଯଦିଓ କ୍ରୟ କମିଟି ଆଉ ଗୋଟିଏ ସୁଯୋଗ ପାଇଥିଲା ସର୍ବନିମ୍ନ ନିଲାମକାରୀକୁ ଅଯୋଗ୍ୟ ଘୋଷଣା କରିବାକୁ, କିନ୍ତୁ କମିଟି ତାଙ୍କ ଅନୁରୋଧ ଗ୍ରହଣ କରିଥିଲା।

<sup>32</sup> ତାର ଏକ ବସ୍ତୁ କିମ୍ବା ଏକ ପ୍ରକାର ସାମଗ୍ରୀ ଯେ ବିଦ୍ୟୁତ ପ୍ରବାହକୁ ଗୋଟିଏ କିମ୍ବା ଅଧିକ ଦିଗରେ ପ୍ରବାହିତ କରେ।

<sup>33</sup> ଏସିଏସଆର- ସଗତ ଆଲୁମିନିୟମ ଇସ୍ତାତ ତାର।

- ଓପିଟିସିଏଲ୍ ସର୍ବନିମ୍ନ ନିଲାମକାରୀଙ୍କ ଉଦ୍ଧୃତ ମୂଲ୍ୟର ମୂଳ ତାରିଖ 06 ମାର୍ଚ୍ଚ 2017 ଏବଂ ଅନ୍ୟ ନିଲାମକାରୀଙ୍କ ଉଦ୍ଧୃତ ମୂଲ୍ୟର ମୂଳ ତାରିଖ 06 ସେପ୍ଟେମ୍ବର 2017 ସହିତ ମୂଲ୍ୟ ପ୍ରଭାବର ତୁଳନା କରି ତାଙ୍କ ନିଷ୍ପତ୍ତିକୁ ଯଥାର୍ଥ ଦର୍ଶାଇ ଥିଲା ।
- ତୁଳନା ସମୟରେ ସର୍ବନିମ୍ନ ନିଲାମ କରି ଦ୍ୱିତୀୟ ସର୍ବନିମ୍ନରେ ପରିଣତ ହେଲା । ସର୍ବନିମ୍ନ ହେବାପାଇଁ ନିଲାମକାରୀ ତାର ମୂଲ୍ୟରେ 200 ଟଙ୍କା ପ୍ରତି କି.ମି.ର ରିଆଡି ପ୍ରଦାନ କଲା । ଫଳସ୍ୱରୂପ, ନିଲାମକାରୀ ମୂଲ୍ୟାଙ୍କନ ଦିନ ପୁଣି ସର୍ବନିମ୍ନ ହେଲା କିନ୍ତୁ ଯୋଗାଣ ମୂଲ୍ୟ ପରିବର୍ତ୍ତନ ସର୍ତ୍ତ ପୁଣି ସେହି 06 ମାର୍ଚ୍ଚ 2017 ରହିଲା ।
- ଉପରୋକ୍ତ ପ୍ରସ୍ତାବ ଗ୍ରହଣ କରିବା ସମୟରେ ଓପିଟିସିଏଲ୍ 26.27 କୋଟି ଟଙ୍କାର 1,086 କି.ମି. ତାର ପାଇଁ 26 ଅପ୍ରେଲ 2018 ରେ ସଂଶୋଧିତ କ୍ରୟାଦେଶ ଜାରିକଲା । ପୁନଶ୍ଚ, 203 କି.ମି. ଏସିଏସ୍ଆର ତାରର ପୁନରାବୃତ୍ତି କ୍ରୟ ଆଦେଶ ସେହି ସଂସ୍ଥାକୁ ଦିଆଗଲା (ସେପ୍ଟେମ୍ବର 2018) ।
- ସମୀକ୍ଷା ଉଲ୍ଲେଖ କଲା ଯେ ତାରର ଆଇଇଇଏମ୍ଏ ମୂଲ୍ୟ ସୂଚକୀ 06 ମାର୍ଚ୍ଚ 2017 ରେ 1.42 ଲକ୍ଷ ଟଙ୍କା ଏବଂ 06 ସେପ୍ଟେମ୍ବର 2017 ରେ 1.48 ଲକ୍ଷ ଟଙ୍କା ଥିଲା । ଓପିଟିସିଏଲ୍ ମୂଳ ତାରିଖ ପରିବର୍ତ୍ତନର ଅନୁରୋଧ ଗ୍ରହଣ କରିବା ଦ୍ୱାରା ତାହାକୁ ଅଧିକ ପରିମାଣର ବୃଦ୍ଧି ଦେବାକୁ ପଡ଼ିଲା କାରଣ ତାରର ମୂଲ୍ୟ କ୍ରମ ବର୍ଦ୍ଧିଷ୍ଣୁ ଥିଲା, ଯାହାକି କ୍ରୟ କମିଟି ଅପ୍ରେଲ 2018 ରେ ପର୍ଯ୍ୟବେକ୍ଷଣ କରିଥିଲା ।
- ଓପିଟିସିଏଲ୍ ଜୁନ୍ ରୁ ଅକ୍ଟୋବର 2018 ମଧ୍ୟରେ 1,287.978 କି.ମି. ତାର 39.13 କୋଟି ଟଙ୍କାରେ କିଣିଲା ଯାହାକି ଟେଣ୍ଡର ସର୍ତ୍ତ ଅନୁସାରେ ମୂଳ ତାରିଖକୁ ଅନୁସରଣ କରିଥିଲେ 38.09 କୋଟି ଟଙ୍କାରେ କିଣାଯାଇ ପାରିଥାଆନ୍ତା ।
- ଫଳସ୍ୱରୂପ, ଟେଣ୍ଡର ମୂଲ୍ୟ ପରିବର୍ତ୍ତନ ସର୍ତ୍ତ ପ୍ରଯୁଜ୍ୟତାର ବ୍ୟତିକ୍ରମ ଦ୍ୱାରା ଯୋଗାଣକାରୀକୁ ଅହେତୁକ ଅନୁକମ୍ପା ପ୍ରଦାନ ସ୍ୱରୂପ 1.04 କୋଟି ଟଙ୍କା ପରିହାର୍ଯ୍ୟ ବ୍ୟୟ (39.13 – 38.09 କୋଟି ଟଙ୍କା) ହୋଇଥିଲା ।

ସରକାର କହିଲେ (ସେପ୍ଟେମ୍ବର 2019) ଯେ, କଞ୍ଚାମାଲର ବର୍ଦ୍ଧିତ ଧାରା ଏବଂ ରିଟେଣ୍ଡରିଙ୍ଗ୍ ସମୟ ସାପେକ୍ଷ ହୋଇଥିବାରୁ କ୍ରୟ କମିଟି ଟେଣ୍ଡର ରଦ୍ଦ କରିବାକୁ ଧ୍ୟାନ ଦେଇନଥିଲେ । ତେଣୁ ସେମାନେ ନିଲାମକାରୀଙ୍କ ସହିତ ମୂଲ୍ୟରୁ କରୁଥିଲେ ଯଦିଓ ଟେଣ୍ଡର ପ୍ରକ୍ରିୟାକରଣ ସାମାନ୍ୟ ବ୍ୟତିକ୍ରମ ହୋଇଥିଲା ଏବଂ କୌଣସି ଆର୍ଥିକ ପରିଣାମ ନଥିଲା ।

ଉତ୍ତରୀ ଗ୍ରହଣୀୟ ନଥିଲା କାରଣ କ୍ରୟ କମିଟି ଏକ ଅଯୋଗ୍ୟ ନିଲାମକାରୀକୁ ବିବେଚନା କରିଥିଲା ଏବଂ ତା ସହିତ ମୂଲ୍ୟରୁ କରୁଥିବା ସୁପାରିଶ କରିଥିଲା । ସମ୍ପୂର୍ଣ୍ଣ ଟେଣ୍ଡର ପ୍ରକ୍ରିୟା ତୁଟିପୁର୍ଣ୍ଣ ଥିଲା କାରଣ ସର୍ବନିମ୍ନ ଏବଂ ଅନ୍ୟ ନିଲାମକାରୀଙ୍କ ଅନ୍ତର୍ନିହିତ ଉଦ୍ଧୃତ ସମାନ ଟେଣ୍ଡର ଅବସ୍ଥା ଉପରେ ଆଧାରିତ ନଥିଲା, ମୂଲ୍ୟ କ୍ରମ ବର୍ଦ୍ଧିଷ୍ଣୁ ଥିଲା । ଏକ ପୁରୁଣା ମୂଳ ତାରିଖରୁ ମୂଲ୍ୟ ପରିବର୍ତ୍ତନକୁ ଅନୁମତି ଦେବା ଯାହାକି ବିତରକ ପାଇଁ କମ୍ ମୂଲ୍ୟ ଥିଲା ଏବଂ ପରବର୍ତ୍ତୀ ଆଧାର ତାରିଖରୁ ଯାହା ଅନ୍ୟ ନିଲାମକାରୀଙ୍କ ପାଇଁ ଅଧିକ ମୂଲ୍ୟ ଥିଲା, ଏହା ସାଭାବିକ ଭାବରେ ପୂର୍ବ ନିଲାମକାରୀକୁ ସର୍ବନିମ୍ନ ଦେବା ଏକ ଅନୁଗ୍ରହ ଥିଲା । ସମୀକ୍ଷା ଅନୁଧ୍ୟାନ କଲା ଯେ ଏହା ଠିକାଦାର ପାଇଁ ଅଯଥା ଲାଭ ସମ୍ପ୍ରସାରଣର ଏକ ସ୍ୱସ୍ତ ମାମଲା ଯାହା ଟେଣ୍ଡର ସର୍ତ୍ତର ବିରୁଦ୍ଧରେ ଠିକାଦାରର ଅନୁରୋଧକୁ ଅନୁମତି ଦିଆଯାଇଥିଲା ।





**ଭାଗ-II**



**ଅଧ୍ୟାୟ-IV**  
ରାଜ୍ୟ ପିଏସ୍‌ସୁଗୁଡ଼ିକର କାର୍ଯ୍ୟକ୍ରମ  
(ଅଣ-ଶିକ୍ଷକ)



## ଅଧ୍ୟାୟ-IV

### ରାଜ୍ୟ ସରକାରୀ ଉଦ୍ୟୋଗର କାର୍ଯ୍ୟକ୍ରମ (ଅଣ-ଶକ୍ତିକ୍ଷେତ୍ର)

#### ଉପକ୍ରମ

**4.1** 31 ମାର୍ଚ୍ଚ 2019 ସୁଦ୍ଧା 73ଟି ରାଜ୍ୟ ସରକାରୀ ଉଦ୍ୟୋଗ ଥିଲା ଯାହା ଶକ୍ତି କ୍ଷେତ୍ର ବ୍ୟତୀତ ଅନ୍ୟ କ୍ଷେତ୍ର ସହିତ ଜଡ଼ିତ ଥିଲା। ଏହି ରାଜ୍ୟ ପିଏସ୍‌ୟୁଗୁଡ଼ିକ 1942-43ରୁ 2016-17 ମଧ୍ୟରେ ସ୍ଥାପନ କରାଯାଇଥିଲା। ଏଥିମଧ୍ୟରେ 70ଟି ସରକାରୀ କମ୍ପାନୀ (26ଟି ନିଷ୍ପତ୍ତି କମ୍ପାନୀ) ଏବଂ ତିନୋଟି ବୈଧାନିକ ନିଗମ ଯଥା- ଓଡ଼ିଶା ରାଜ୍ୟ ସତକ ପରିବହନ ନିଗମ, ଓଡ଼ିଶା ରାଜ୍ୟ ପଣ୍ୟାଗାର ନିଗମ ଏବଂ ଓଡ଼ିଶା ରାଜ୍ୟ ଅର୍ଥ ନିଗମ ଅନ୍ତର୍ଭୁକ୍ତ। 70ଟି ସରକାରୀ କମ୍ପାନୀ ମଧ୍ୟରୁ 26ଟି ଅନ୍ୟ ସରକାରୀ/ ବେସରକାରୀ କମ୍ପାନୀଗୁଡ଼ିକର ସହାୟକ/ମିଳିତ ଉଦ୍ୟୋଗ କମ୍ପାନୀ ଅଟେ। ଏଗାରଟି ସରକାରୀ କମ୍ପାନୀ 2018-19 ପର୍ଯ୍ୟନ୍ତ ବ୍ୟବସାୟିକ କାର୍ଯ୍ୟକଳାପ ଆରମ୍ଭ କରିନଥିଲେ ଯେଉଁଥିରୁ ଓଡ଼ିଶା ଅନ୍ତର୍ଦ୍ଦେଶୀୟ ଜଳପଥ ସଙ୍ଗଠନ ଲିମିଟେଡ୍ ନାମକ ଏକ କମ୍ପାନୀ ସେମାନଙ୍କର ପ୍ରଥମ ହିସାବ ଦାଖଲ କରିନାହାନ୍ତି। ଦୁଇଟି କମ୍ପାନୀ ଯଥା, ଲାଞ୍ଜିଗଡ଼ ପରିଯୋଜନା ଅଞ୍ଚଳ ଉନ୍ନୟନ ପ୍ରତିଷ୍ଠାନ ଏବଂ ଓଡ଼ିଶା କ୍ରୀଡ଼ା ଉନ୍ନୟନ ଓ ପ୍ରୋତ୍ସାହନ କମ୍ପାନୀ କମ୍ପାନୀର ଅଧିନିୟମ, 1956ର ଧାରା 25(1) ଅନୁଯାୟୀ ପଞ୍ଜିକୃତ ହୋଇଛି ଏବଂ ଗୋଟିଏ କମ୍ପାନୀ ଓଡ଼ିଶା ଖଣିଜ ଧାରକ ଅଞ୍ଚଳ ଉନ୍ନୟନ ନିଗମ ଲିମିଟେଡ୍ କମ୍ପାନୀର ଅଧିନିୟମ, 2013ର ଧାରା 8(1) ଅନୁଯାୟୀ ପଞ୍ଜିକୃତ ହୋଇଛି।

ରାଜ୍ୟ ସରକାର ସମୟ ସମୟରେ ସାଧାରଣ ଅଂଶଧନ, ରଣ ଏବଂ ଅନୁଦାନ/ ସର୍ବସିଦ୍ଧି ଆକାରରେ ରାଜ୍ୟ ପିଏସ୍‌ୟୁଗୁଡ଼ିକୁ ଆର୍ଥିକ ସହାୟତା ପ୍ରଦାନ କରନ୍ତି। 73ଟି ରାଜ୍ୟ ପିଏସ୍‌ୟୁ ମଧ୍ୟରୁ ରାଜ୍ୟ ସରକାର କେବଳ 46ଟି ରାଜ୍ୟ ପିଏସ୍‌ୟୁ(18ଟି ନିଷ୍ପତ୍ତି କମ୍ପାନୀ ଏବଂ ତିନୋଟି ବୈଧାନିକ ନିଗମ ଅନ୍ତର୍ଭୁକ୍ତ କରି)ରେ ପାଣ୍ଠି ବିନିଯୋଗ କରିଛନ୍ତି। ଅବଶିଷ୍ଟ 27ଟି ରାଜ୍ୟ ପିଏସ୍‌ୟୁଗୁଡ଼ିକୁ (8ଟି ନିଷ୍ପତ୍ତି କମ୍ପାନୀ ଅନ୍ତର୍ଭୁକ୍ତ କରି) ରାଜ୍ୟ ସରକାର କୌଣସି ପାଣ୍ଠି ଯୋଗାଇ ନାହାନ୍ତି ଯାହାକି ଅନ୍ୟ ସରକାରୀ କମ୍ପାନୀଗୁଡ଼ିକର ମିଳିତ ଉଦ୍ୟୋଗ/ ସହାୟକ କମ୍ପାନୀ ଭାବରେ ସ୍ଥାପନ କରାଯାଇଥିଲା। ଏହି 27ଟି ମିଳିତ ଉଦ୍ୟୋଗ/ ସହାୟକ କମ୍ପାନୀଗୁଡ଼ିକର ସାଧାରଣ ଅଂଶଧନ ସମ୍ପୂର୍ଣ୍ଣ ସହ-ଅଂଶଦାର/ ହୋଲଟିଂ କମ୍ପାନୀଗୁଡ଼ିକ ଦ୍ୱାରା ଯୋଗଦାନ କରାଯାଇଥିଲା।

**ରାଜ୍ୟ ଅର୍ଥନୀତିରେ ଅବଦାନ**

**4.2** ମାର୍ଚ୍ଚ 2019ରେ ସମାପ୍ତ ହୋଇଥିବା ପାଞ୍ଚ ବର୍ଷ ପାଇଁ ଓଡ଼ିଶାର ରାଜ୍ୟ ପିଏସ୍‌ୟୁଗୁଡ଼ିକର (ଅଣ-ଶକ୍ତି କ୍ଷେତ୍ର) କାରବାର ଏବଂ ଜିଏସ୍‌ଡିପିର ବିବରଣୀ ନିମ୍ନ ସାରଣୀରେ ପ୍ରଦାନ କରାଯାଇଛି:

**ସାରଣୀ 4.1: ରାଜ୍ୟ ସରକାରୀ ଉଦ୍ୟୋଗ(ଅଣ-ଶକ୍ତି କ୍ଷେତ୍ର)ର କାରବାର ଏବଂ ଓଡ଼ିଶା ମୋଟ ଘରୋଇ ଉତ୍ପାଦର ତୁଳନାତ୍ମକ ବିବରଣୀ (ଟଙ୍କା କୋଟିରେ)**

ବିଶଦ ବିବରଣୀ	2014-15	2015-16	2016-17	2017-18	2018-19
କାରବାର	8470.35	11544.28	13065.71	15521.43	17461.97
ପୂର୍ବ ବର୍ଷ ତୁଳନାରେ କାରବାରର ଶତକଡ଼ା ପରିବର୍ତ୍ତନ	10.69	36.29	13.18	18.80	12.50
ଓଡ଼ିଶାର ଜିଏସ୍‌ଡିପି	310810.24	332329.13	314363.78	415981.68	486003.80
ପୂର୍ବ ବର୍ଷ ତୁଳନାରେ ଜିଏସ୍‌ଡିପିର ଶତକଡ଼ା ପରିବର୍ତ୍ତନ	7.77	6.92	-5.41	32.32	16.83
ଓଡ଼ିଶାର ଜିଏସ୍‌ଡିପି ତୁଳନାରେ କାରବାରର ଶତକଡ଼ା ହାର	2.73	3.47	4.16	3.73	3.59

(ଉତ୍ସ: କାର୍ଯ୍ୟକ୍ରମ ପିଏସ୍‌ୟୁ(ଅଣ-ଶକ୍ତି କ୍ଷେତ୍ର)ର କାରବାର ଏବଂ ଓଡ଼ିଶା ସରକାରଙ୍କ ଅର୍ଥ ବିଭାଗ ଦ୍ୱାରା ପ୍ରଦତ୍ତ ଜିଏସ୍‌ଡିପି ତଥ୍ୟ ଆଧାରରେ ସଂକଳିତ)

2018-19ରେ ଜିଏସ୍‌ଟିପି ତୁଳନାରେ ପିଏସ୍‌ୟୁଗୁଡ଼ିକର କାରବାର 3.59 ପ୍ରତିଶତ ଥିଲା ଏବଂ ଏହା ପୂର୍ବବର୍ଷର 3.73 ପ୍ରତିଶତରୁ ହ୍ରାସ ପାଇଥିଲା। ଗତ ପାଞ୍ଚବର୍ଷ ମଧ୍ୟରେ ଜିଏସ୍‌ଟିପିର ବାର୍ଷିକ ଚକ୍ରବୃଦ୍ଧି ହାର<sup>34</sup> 10.99 ପ୍ରତିଶତ ଥିବାବେଳେ ସରକାରୀ ଉଦ୍ୟୋଗ(ଅଣ-ଶକ୍ତି କ୍ଷେତ୍ର)ର କାରବାର ସମାନ ଅବଧିରେ ବାର୍ଷିକ 17.93 ପ୍ରତିଶତ ଚକ୍ରବୃଦ୍ଧି ହାର ରହିଥିଲା। ଏହାଦ୍ୱାରା ଏହି ପିଏସ୍‌ୟୁଗୁଡ଼ିକର କାରବାରର ଅଂଶ ଜିଏସ୍‌ଟିପିକୁ 2014-15ରେ 2.73 ପ୍ରତିଶତରୁ 2018-19ରେ 3.59 ପ୍ରତିଶତକୁ ବୃଦ୍ଧି ପାଇଥିଲା।

**ରାଜ୍ୟ ପିଏସ୍‌ୟୁଗୁଡ଼ିକରେ ପୁଞ୍ଜନିବେଶ (ଅଣ-ଶକ୍ତି କ୍ଷେତ୍ର)**

**4.3** କିଛି ପିଏସ୍‌ୟୁ କିଛି ନିର୍ଦ୍ଦିଷ୍ଟ ସେବା ଯୋଗାଇବା ପାଇଁ ରାଜ୍ୟ ସରକାରଙ୍କ ସାଧନ ଭାବରେ କାର୍ଯ୍ୟ କରିଥାନ୍ତି ଯାହା ବେସରକାରୀ ସଂସ୍ଥା ବିଭିନ୍ନ କାରଣରୁ ଯୋଗାଇବାକୁ ଲକ୍ଷ୍ମକ ହୋଇନପାରେ। ଏହା ବ୍ୟତୀତ ସରକାର ପିଏସ୍‌ୟୁ ମାଧ୍ୟମରେ କିଛି ବ୍ୟବସାୟରେ ବିନିଯୋଗ କରିଛନ୍ତି ଯାହା ଘରୋଇ କ୍ଷେତ୍ର ଉଦ୍ୟୋଗ ସହିତ ଏକ ପ୍ରତିଯୋଗିତାମୂଳକ ପରିବେଶରେ କାର୍ଯ୍ୟ କରେ। ତେଣୁ ଏହି ରାଜ୍ୟ ପିଏସ୍‌ୟୁଗୁଡ଼ିକର ସ୍ଥିତିକୁ ଦୁଇଟି ପ୍ରମୁଖ ବର୍ଗରେ ବିଭକ୍ତ କରି ବିଶ୍ଳେଷଣ କରାଯାଇଛି ଯଥା- ଯେଉଁମାନେ ସାମାଜିକ କ୍ଷେତ୍ରରେ ଏବଂ ପ୍ରତିଯୋଗିତାମୂଳକ ପରିବେଶରେ କାର୍ଯ୍ୟ କରନ୍ତି। ଏତଦ୍‌ବ୍ୟତୀତ, ରାଜ୍ୟ ସରକାରଙ୍କ ତରଫରୁ କିଛି ନିର୍ଦ୍ଦିଷ୍ଟ କାର୍ଯ୍ୟକଳାପ କରିବାକୁ ଡିନୋଟି<sup>35</sup> ରାଜ୍ୟ ପିଏସ୍‌ୟୁକୁ ‘ଅନ୍ୟାନ୍ୟ’ ଶ୍ରେଣୀ ଅଧିନରେ ବର୍ଗୀକୃତ କରାଯାଇଛି। ଏହି 73ଟି ରାଜ୍ୟ ପିଏସ୍‌ୟୁରେ ସାଧାରଣ ଅଂଶଧନ ଏବଂ ଦୀର୍ଘମିଆଦି ରଣ ଆକାରରେ 31 ମାର୍ଚ୍ଚ 2019 ପର୍ଯ୍ୟନ୍ତ ପୁଞ୍ଜନିବେଶର ବିବରଣୀ ପରିଶିଷ୍ଟ-3ରେ ବିସ୍ତୃତ ଭାବରେ ବର୍ଣ୍ଣନା କରାଯାଇଛି।

**4.4** 31 ମାର୍ଚ୍ଚ 2019 ସୁଦ୍ଧା ଏହି ରାଜ୍ୟ ପିଏସ୍‌ୟୁଗୁଡ଼ିକରେ ବିନିଯୋଗର କ୍ଷେତ୍ର-ଝାରା ସାରାଂଶ ନିମ୍ନରେ ଦିଆଯାଇଛି:

**ସାରଣୀ 4.2: ରାଜ୍ୟ ପିଏସ୍‌ୟୁଗୁଡ଼ିକ(ଅଣ-ଶକ୍ତି କ୍ଷେତ୍ର)ରେ କ୍ଷେତ୍ର-ଝାରା ବିନିଯୋଗ**

କ୍ଷେତ୍ର	ପିଏସ୍‌ୟୁ ସଂଖ୍ୟା	ପୁଞ୍ଜନିବେଶ (ଟଙ୍କା କୋଟିରେ)		
		ସାଧାରଣ ଅଂଶଧନ	ଦୀର୍ଘମିଆଦି ରଣ	ମୋଟ
ସାମାଜିକ କ୍ଷେତ୍ର	18	242.89	37.88	280.77
ପ୍ରତିଯୋଗିତାମୂଳକ ପରିବେଶର ପିଏସ୍‌ୟୁ	52	1274.54	886.08	2160.62
ଅନ୍ୟାନ୍ୟ	3	505.63	0.00	505.63
<b>ମୋଟ</b>	<b>73</b>	<b>2,023.06</b>	<b>923.96</b>	<b>2947.02</b>

(ଉତ୍ସ: ପିଏସ୍‌ୟୁଗୁ ପ୍ରାପ୍ତ ସୁବନା ଉପରେ ଆଧାରରେ ସଂକଳିତ)

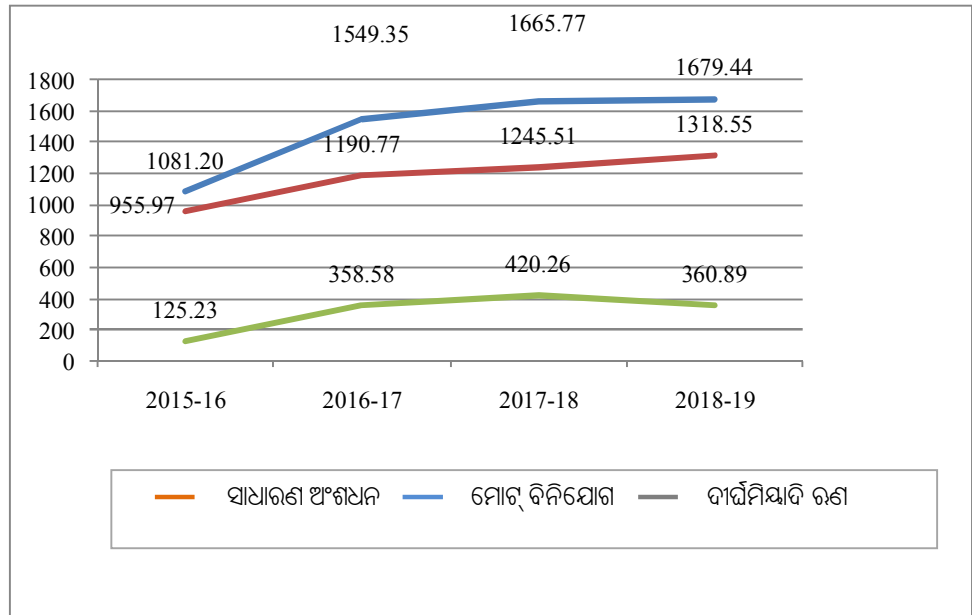
31 ମାର୍ଚ୍ଚ 2019 ସୁଦ୍ଧା, 73ଟି ପିଏସ୍‌ୟୁରେ ମୋଟ ବିନିଯୋଗ (ସାଧାରଣ ଅଂଶଧନ ଏବଂ ଦୀର୍ଘମିଆଦି ରଣ) 2,947.02 କୋଟି ଟଙ୍କା ଥିଲା। ମୋଟ 923.96 କୋଟି ଟଙ୍କା ଦୀର୍ଘମିଆଦି ରଣ ମଧ୍ୟରୁ 360.89 କୋଟି ଟଙ୍କା (39.06 ପ୍ରତିଶତ) ରାଜ୍ୟ ସରକାରଙ୍କଠାରୁ ପ୍ରାପ୍ତ ହୋଇଛି ଏବଂ ଆର୍ଥିକ ପ୍ରତିଷ୍ଠାନଗୁଡ଼ିକରୁ 563.07 କୋଟି ଟଙ୍କା (60.94 ପ୍ରତିଶତ) ପ୍ରାପ୍ତ ହୋଇଛି।

2014-15ରୁ 2018-19 ମଧ୍ୟରେ ରାଜ୍ୟ ପିଏସ୍‌ୟୁ(ଅଣ-ଶକ୍ତି କ୍ଷେତ୍ର)ଗୁଡ଼ିକରେ ଓଡ଼ିଶା ସରକାରଙ୍କ ପୁଞ୍ଜନିବେଶର ବର୍ଷ-ଝାରା ବିବୃଦ୍ଧି ନିମ୍ନରେ ଦିଆଯାଇଛି:

<sup>34</sup> ବାର୍ଷିକ ଚକ୍ରବୃଦ୍ଧି ହାର  $[(\{(2018-19ର ମୂଲ୍ୟ/ 2013-14ର ମୂଲ୍ୟ)\}^{(1/5 ବର୍ଷ)} - 1) * 100]$  ଯେଉଁଠାରେ 2013-14 ବର୍ଷ ପାଇଁ କାରବାର ଏବଂ ଜିଏସ୍‌ଟିପି ଯଥାକ୍ରମେ 7,652.64 କୋଟି ଟଙ୍କା ଏବଂ 88,414.31 କୋଟି ଟଙ୍କା।

<sup>35</sup> ଓଡ଼ିଶା ରାଜ୍ୟ ଆରକ୍ଷା ଗୃହ ନିର୍ମାଣ ଓ କଲ୍ୟାଣ ନିଗମ ଲିମିଟେଡ୍, ଭୁବନେଶ୍ୱର ସ୍ୱାର୍ଚ୍ଚ ସିଟି ଲିମିଟେଡ୍ ଏବଂ ରାଉରକେଲା ସ୍ୱାର୍ଚ୍ଚ ସିଟି ଲିମିଟେଡ୍ ।

ଭ୍ଲଟ୍ 4.1: ବର୍ଷ ଶେଷରେ ରାଜ୍ୟ ସରକାରଙ୍କର ପିଏସ୍‌ସ୍‌ଗୁଡ଼ିକ(ଅଣ-ଶିକ୍ଷଣ)ରେ ମୋଟ ବିନିଯୋଗ



**ରାଜ୍ୟ ପିଏସ୍‌ସ୍‌ଗୁଡ଼ିକର ବିନିବେଶ, ପୁନଃନିର୍ମାଣ ଏବଂ ଘରୋଇକରଣ**

**4.5** 2017-18 ବର୍ଷ ମଧ୍ୟରେ ରାଜ୍ୟ ପିଏସ୍‌ସ୍‌ଗୁଡ଼ିକରେ ରାଜ୍ୟ ସରକାରଙ୍କ ଦ୍ୱାରା କୌଣସି ବିନିବେଶ, ପୁନଃନିର୍ମାଣ କମ୍ପା ଘରୋଇକରଣ କରାଯାଇନାହିଁ। ଚିଠି ଲେଖିବା ସତ୍ତ୍ୱେ ସରକାର 2018-19 ମଧ୍ୟରେ ବିନିବେଶ ବିଷୟରେ ସୂଚନା ପ୍ରଦାନ କରିନାହାନ୍ତି ।

**ରାଜ୍ୟ ପିଏସ୍‌ସ୍‌ଗୁଡ଼ିକୁ ବଜେଟ୍ ସହାୟତା**

**4.6** ଓଡ଼ିଶା ସରକାର ବାର୍ଷିକ ବଜେଟ୍ ମାଧ୍ୟମରେ ରାଜ୍ୟ ପିଏସ୍‌ସ୍‌କୁ ବିଭିନ୍ନ ପ୍ରକାର ଆର୍ଥିକ ସହାୟତା ପ୍ରଦାନ କରନ୍ତି । ମାର୍ଚ୍ଚ 2019ରେ ସମାପ୍ତ ହେଉଥିବା ତିନି ବର୍ଷରେ ବଜେଟ୍‌ରୁ ରାଜ୍ୟ ସରକାରୀ ଉଦ୍ୟୋଗଗୁଡ଼ିକୁ ପ୍ରଦତ୍ତ ସାଧାରଣ ଅଂଶଧନ, ରାଶି, ଅନୁଦାନ/ସର୍ବସିଦ୍ଧି, ରାଶି ଛାଡ଼ ଏବଂ ସାଧାରଣ ଅଂଶଧନରେ ରୁପାନ୍ତରିତ ରାଶି ସମ୍ବନ୍ଧରେ ସଂକ୍ଷିପ୍ତ ବିବରଣୀ ନିମ୍ନରେ ଦିଆଯାଇଅଛି:

ସାରଣୀ 4.3: ରାଜ୍ୟ ପିଏସ୍‌ୟୁ(ଅଣ-ଶକ୍ତି କ୍ଷେତ୍ର)କୁ ବଜେଟ୍ ସହାୟତା ସମନ୍ୱୟ ବିବରଣୀ

(ଟଙ୍କା କୋଟିରେ)

ବିଶଦ ବିବରଣୀ <sup>36</sup>	2015-16		2016-17		2017-18		2018-19	
	ପିଏସ୍‌ୟୁ ସଂଖ୍ୟା	ପରିମାଣ	ପିଏସ୍‌ୟୁ ସଂଖ୍ୟା	ପରିମାଣ	ପିଏସ୍‌ୟୁ ସଂଖ୍ୟା	ପରିମାଣ	ପିଏସ୍‌ୟୁ ସଂଖ୍ୟା	ପରିମାଣ
ସାଧାରଣ ଅଂଶଧାନ ପ୍ରଦାନ (i)	0	0	1	20.00	1	40.00	0	0
ପ୍ରଦତ୍ତ ରଣ (ii)	0	0	0	0	0	0	0	0
ପ୍ରଦତ୍ତ ଅନୁଦାନ/ ସର୍ବସିଦ୍ଧି (iii)	11	1296.31	11	1040.25	13	1725.75	11	1211.75
ମୋଟ ପ୍ରଦତ୍ତ ଅର୍ଥ (i+ii+iii)	11	1296.31	11	1060.25	13*	1765.75	11	1211.75
ରଣ ପରିଶୋଧ ଛାଡ଼	0	0	0	0	0	0	0	0
ସାଧାରଣ ଅଂଶଧାନରେ ରୁପାନ୍ତରିତ ରଣ	0	0	0	0	0	0	0	0
ପ୍ରତିଭୂତି ପ୍ରଦାନ	0	0	0	0	0	0	0	0
ପ୍ରତିଭୂତି ପ୍ରତିଶ୍ରୁତି	0	0	0	0	0	0	0	0

(ଉତ୍ସ: ପିଏସ୍‌ୟୁ ଦ୍ୱାରା ପ୍ରଦତ୍ତ ସୂଚନା ଅନୁଯାୟୀ)

ଏହି ପିଏସ୍‌ୟୁଗୁଡ଼ିକୁ ବାର୍ଷିକ ବଜେଟ୍ ସହାୟତା 2015-16ରୁ 2018-19 ମଧ୍ୟରେ 1,060.25 କୋଟି ଟଙ୍କାରୁ 1,765.75 କୋଟି ଟଙ୍କା ମଧ୍ୟରେ ଥିଲା। 2018-19 ବର୍ଷରେ ଦିଆଯାଇଥିବା 1,211.75 କୋଟି ଟଙ୍କାର ବଜେଟ୍ ସହାୟତା ଅନୁଦାନ/ ସର୍ବସିଦ୍ଧି ଆକାରରେ ଅଛି। 2014-15 ରୁ 2018-19 ମଧ୍ୟରେ ରାଜ୍ୟ ସରକାର ଏହି ପିଏସ୍‌ୟୁଗୁଡ଼ିକୁ କୌଣସି ରଣ ପ୍ରଦାନ କରିନାହାନ୍ତି। ରାଜ୍ୟ ସରକାର ପ୍ରଦାନ କରିଥିବା ସର୍ବସିଦ୍ଧି/ ଅନୁଦାନ ମୁଖ୍ୟତଃ ଖାଦ୍ୟ ସୁରକ୍ଷା, ମାଗଣା ଔଷଧ, ଜଳସେଚନ ଏବଂ ସହରା ବିକାଶ ପାଇଁ ଉଦ୍ଦିଷ୍ଟ ଥିଲା। 2018-19 ବର୍ଷରେ ଓଡ଼ିଶା ରାଜ୍ୟ ଯୋଗାଣ ନିଗମ ଲିମିଟେଡ୍ (1,061.86 କୋଟି ଟଙ୍କା), ଓଡ଼ିଶା ରାଜ୍ୟ ଉଠା ଜଳସେଚନ ନିଗମ ଲିମିଟେଡ୍ (57.49 କୋଟି ଟଙ୍କା) ଏବଂ ଓଡ଼ିଶା ରାଜ୍ୟ ସଡ଼କ ପରିବହନ ନିଗମକୁ (38.38 କୋଟି ଟଙ୍କା) ସର୍ବାଧିକ ସର୍ବସିଦ୍ଧି/ ଅନୁଦାନ ପ୍ରଦାନ କରାଯାଇଥିଲା।

ଓଡ଼ିଶା ସରକାର ଭାରତର ସମ୍ବିଧାନ ଅନୁଯାୟୀ ପ୍ରତିଭୂତି ପ୍ରଦାନ କରିଥାନ୍ତି ଏବଂ ଓଡ଼ିଶା ସରକାରଙ୍କ ନିର୍ଦ୍ଦେଶାବଳୀ (ନଭେମ୍ବର 2002) ଅନୁଯାୟୀ ପିଏସ୍‌ୟୁଗୁଡ଼ିକୁ ଏହି ପ୍ରତିଭୂତି ପ୍ରଦାନ କରିବା ପାଇଁ ନିର୍ଦ୍ଦିଷ୍ଟ ସୀମା ଧାର୍ଯ୍ୟ କରିଛନ୍ତି। ପିଏସ୍‌ୟୁଗୁଡ଼ିକ ବ୍ୟାଙ୍କ ଏବଂ ଆର୍ଥିକ ପ୍ରତିଷ୍ଠାନଗୁଡ଼ିକରୁ ଆର୍ଥିକ ସହାୟତା ନେଇଥାନ୍ତି ଯେଉଁଥି ପାଇଁ ପ୍ରତିଭୂତି କମିଶନ ଆଦାୟ କରାଯାଇଥାଏ। ସର୍ବାଧିକ ଅନୁମୋଦିତ ପ୍ରତିଭୂତି ଉପରେ ଏହି ହାର ହେଉଛି 0.50 ପ୍ରତିଶତ। 2014-15ରୁ 2018-19 ମଧ୍ୟରେ, ଓଡ଼ିଶା ସରକାର ପ୍ରତିଭୂତି ଦେଇନାହାନ୍ତି କିମ୍ବା କୌଣସି ଅଣ-ଶକ୍ତି କ୍ଷେତ୍ର ପିଏସ୍‌ୟୁଗୁଡ଼ିକ ପାଇଁ କୌଣସି ପ୍ରତିଭୂତି ପ୍ରତିଶ୍ରୁତି ଦେଇନାହାନ୍ତି। 2018-19 ବର୍ଷରେ ଇଡ଼କଲ ପ୍ରତିଭୂତି କମିଶନ ଦେଇନାହିଁ ଏବଂ ଏହାର ଏକତ୍ରୀକୃତ ବକେୟା ପ୍ରତିଭୂତି କମିଶନ 7.87 କୋଟି ଟଙ୍କା ଥିଲା।

**ଓଡ଼ିଶା ସରକାରଙ୍କ ଆର୍ଥିକ ହିସାବ ସହିତ ସାମଞ୍ଜସ୍ୟତା**

**4.7** ଆର୍ଥିକ ହିସାବରେ ଦର୍ଶାଯାଇଥିବା ସାଧାରଣ ଅଂଶଧାନ, ରଣ ଏବଂ ପ୍ରତିଭୂତି ବାବଦକୁ ବକେୟା ଦେୟର ପରିମାଣ ରାଜ୍ୟ ପିଏସ୍‌ୟୁଗୁଡ଼ିକର ନଥିପତ୍ରର ପରିମାଣ ସହ ମେଳ ହେବା ଉଚିତ୍। ପରିମାଣରେ ତାରତମ୍ୟ ରହିଲେ, ସମ୍ପୂର୍ଣ୍ଣ ପିଏସ୍‌ୟୁଗୁଡ଼ିକ ଏବଂ ଅର୍ଥ ବିଭାଗ ଏହି ପାର୍ଥକ୍ୟର ମିଳାମିଶା କରିବା ଉଚିତ୍।

ଏହା ଦେଖାଗଲା ଯେ 73ଟି ରାଜ୍ୟ ପିଏସ୍‌ୟୁ ମଧ୍ୟରୁ 39ଟି ପିଏସ୍‌ୟୁଗୁଡ଼ିକରେ ପାର୍ଥକ୍ୟ ଦେଖାଯାଇଥିଲା ଯାହା **ପରିଶିଷ୍ଟ-4**ରେ ଦେଖାଯାଇଅଛି। ଗତ ଅନେକ ବର୍ଷରୁ ଏହି ସଂଖ୍ୟାଗୁଡ଼ିକ ମଧ୍ୟରେ ପାର୍ଥକ୍ୟ ରହିଆସିଛି। ପାର୍ଥକ୍ୟର ମିଳାମିଶା ପ୍ରସଙ୍ଗରେ ପିଏସ୍‌ୟୁ ଏବଂ ବିଭାଗଗୁଡ଼ିକୁ ସମୟ ସମୟରେ ଜଣାଇ ଦିଆଯାଇଥିଲା। ଓଡ଼ିଶା

36 କେବଳ ରାଜ୍ୟ ବଜେଟ୍‌ରୁ ପ୍ରଦତ୍ତ ଅର୍ଥ।



ଗ୍ରାମାଣ ଗୃହ ନିର୍ମାଣ ଏବଂ ଉନ୍ନୟନ ନିଗମ ଲିମିଟେଡ୍, ରାଉରକେଲା ସ୍ମାର୍ଟ ସିଟି ଲିମିଟେଡ୍, ଭୁବନେଶ୍ୱର ସ୍ମାର୍ଟ ସିଟି ଲିମିଟେଡ୍, ଓଡ଼ିଶା ରାଜ୍ୟ ବିହନ ନିଗମ ଲିମିଟେଡ୍ ଏବଂ ଓଡ଼ିଶା ଶିଳ୍ପ ଉନ୍ନୟନ ନିଗମ ଲିମିଟେଡ୍‌ରେ ଅଧିକ ପାର୍ଯ୍ୟକ ପରିଲକ୍ଷିତ ହୋଇଥିଲା । ତେଣୁ ରାଜ୍ୟ ସରକାର ଏବଂ ସମ୍ପୃକ୍ତ ପିଏସ୍‌ୟୁଗୁଡ଼ିକୁ ପାର୍ଯ୍ୟକକୁ ସମୟସୀମା ମଧ୍ୟରେ ସମାଧାନ କରିବା ପାଇଁ ପରାମର୍ଶ ଦିଆଯାଇଛି ।

**ରାଜ୍ୟ ପିଏସ୍‌ୟୁଗୁଡ଼ିକ ଦ୍ୱାରା ହିସାବ ଦାଖଲ**

**4.8** ସମୁଦାୟ 73ଟି ରାଜ୍ୟ ପିଏସ୍‌ୟୁ ମଧ୍ୟରୁ 47ଟି କାର୍ଯ୍ୟକ୍ରମ ପିଏସ୍‌ୟୁ ଅର୍ଥାତ୍ 44ଟି ସରକାରୀ କମ୍ପାନୀ ଏବଂ ତିନୋଟି ବୈଧାନିକ ନିଗମ ଏବଂ 26ଟି ନିର୍ଦ୍ଦିଷ୍ଟ ପିଏସ୍‌ୟୁ 31 ମାର୍ଚ୍ଚ 2019 ସୁଦ୍ଧା ସିଏଜି ଅଧୀନରେ ରହିଥିଲେ । ରାଜ୍ୟ ପିଏସ୍‌ୟୁ ଦ୍ୱାରା ହିସାବ ପ୍ରସ୍ତୁତିରେ ସମୟାନୁବର୍ତ୍ତୀତାର ସ୍ଥିତି ନିମ୍ନରେ ବିସ୍ତୃତ ଭାବରେ ଦିଆଗଲା:

**କାର୍ଯ୍ୟକ୍ରମ ରାଜ୍ୟ ପିଏସ୍‌ୟୁ ଦ୍ୱାରା ହିସାବ ପ୍ରସ୍ତୁତିରେ ସମୟାନୁବର୍ତ୍ତୀତା**

**4.8.1** 2018-19 ବର୍ଷ ପାଇଁ ହିସାବଗୁଡ଼ିକ ସମସ୍ତ କାର୍ଯ୍ୟକ୍ରମ ପିଏସ୍‌ୟୁ ଦ୍ୱାରା 30 ସେପ୍ଟେମ୍ବର 2019 ସୁଦ୍ଧା ଦାଖଲ ହେବା ଆବଶ୍ୟକ ଥିଲା । 44ଟି ସରକାରୀ କମ୍ପାନୀ ମଧ୍ୟରୁ 13ଟି ସରକାରୀ କମ୍ପାନୀ ସିଏଜି ଦ୍ୱାରା ସମାକ୍ଷା ପାଇଁ 2018-19 ବର୍ଷର ସେମାନଙ୍କ ହିସାବ 30 ସେପ୍ଟେମ୍ବର 2019 କିମ୍ବା ପୂର୍ବରୁ ଦାଖଲ କରିଥିଲେ, କିନ୍ତୁ 31ଟି ସରକାରୀ କମ୍ପାନୀର ହିସାବ ବକେୟା ଥିଲା । ତିନୋଟି ବୈଧାନିକ ନିଗମ ମଧ୍ୟରୁ ସିଏଜି ହେଉଛନ୍ତି ଗୋଟିଏ ବୈଧାନିକ ନିଗମ(ଓଡ଼ିଶା ରାଜ୍ୟ ସଡ଼କ ପରିବହନ ନିଗମ)ର ଏକମାତ୍ର ସମାକ୍ଷକ । 2018-19 ବର୍ଷ ପାଇଁ ସମସ୍ତ ତିନୋଟି ବୈଧାନିକ ନିଗମର ହିସାବ 30 ସେପ୍ଟେମ୍ବର 2019 ପର୍ଯ୍ୟନ୍ତ ବକେୟା ଥିଲା ।

30 ସେପ୍ଟେମ୍ବର 2019 ସୁଦ୍ଧା କାର୍ଯ୍ୟକ୍ରମ ପିଏସ୍‌ୟୁଗୁଡ଼ିକର ହିସାବ ଦାଖଲ କରିବାରେ ବକେୟା ବିବରଣୀ ନିମ୍ନରେ ଦିଆଯାଇଛି:

**ସାରଣୀ 4.4: କାର୍ଯ୍ୟକ୍ରମ ରାଜ୍ୟ ପିଏସ୍‌ୟୁ (ଅଣ-ଶକ୍ତି କ୍ଷେତ୍ର) ଦ୍ୱାରା ହିସାବ ଦାଖଲର ସ୍ଥିତି**

କ୍ରମିକ ସଂଖ୍ୟା	ବିଶଦ ବିବରଣୀ	2014-15	2015-16	2016-17	2017-18	2018-19
1.	କାର୍ଯ୍ୟକ୍ରମ ପିଏସ୍‌ୟୁଗୁଡ଼ିକର ସଂଖ୍ୟା	39	44	48	48	47
2.	ଚଳିତ ବର୍ଷ ମଧ୍ୟରେ ଦାଖଲ ହୋଇଥିବା ହିସାବ ସଂଖ୍ୟା	36	42	48	40	44
3.	ଚଳିତ ବର୍ଷ ପାଇଁ ହିସାବ ରୂପାନ୍ତ କରିଥିବା କାର୍ଯ୍ୟକ୍ରମ ପିଏସ୍‌ୟୁଗୁଡ଼ିକର ସଂଖ୍ୟା	12	10	14	10	14
4.	ଚଳିତ ବର୍ଷରେ ରୂପାନ୍ତ ହୋଇଥିବା ପୂର୍ବ ବର୍ଷର ହିସାବ ସଂଖ୍ୟା	24	32	34	30	30
5.	ହିସାବ ବକେୟା ଥିବା କାର୍ଯ୍ୟକ୍ରମ ପିଏସ୍‌ୟୁଗୁଡ଼ିକର ସଂଖ୍ୟା	27	32	34	37	33
6.	ବକେୟା ହିସାବ ସଂଖ୍ୟା	52	56	59	63	63 <sup>37</sup>
7.	ବକେୟାର ପରିମାଣ	1 ଲୁ 7 ବର୍ଷ	1 ଲୁ 8 ବର୍ଷ	1 ଲୁ 8 ବର୍ଷ	1 ଲୁ 9 ବର୍ଷ	1 ଲୁ 10 ବର୍ଷ

(ଉତ୍ସ: ଅକ୍ଟୋବର 2018ରୁ ସେପ୍ଟେମ୍ବର 2019 ମଧ୍ୟରେ ପ୍ରାପ୍ତ ପିଏସ୍‌ୟୁଗୁଡ଼ିକର ହିସାବ ଆଧାରରେ ସଂକଳିତ)

ଏହି 47ଟି କାର୍ଯ୍ୟକ୍ରମ ରାଜ୍ୟ ପିଏସ୍‌ୟୁ ମଧ୍ୟରୁ 36ଟି ପିଏସ୍‌ୟୁ 01 ଅକ୍ଟୋବର 2018ରୁ 30 ସେପ୍ଟେମ୍ବର 2019 ମଧ୍ୟରେ 44ଟି ବାର୍ଷିକ ହିସାବ ରୂପାନ୍ତ କରିଥିଲେ ଯେଉଁଥିରେ 2018-19 ବର୍ଷ ପାଇଁ 14ଟି ବାର୍ଷିକ ହିସାବ ଏବଂ ପୂର୍ବ ବର୍ଷଗୁଡ଼ିକ ପାଇଁ 30ଟି ବାର୍ଷିକ ହିସାବ ଅନ୍ତର୍ଭୁକ୍ତ ଥିଲା । ଅଧିକତ୍ତ, 33ଟି ପିଏସ୍‌ୟୁର 63ଟି ବାର୍ଷିକ ହିସାବ ବକେୟା ଥିଲା ଯାହା ପରିଶିଷ୍ଟ-5ରେ ବିସ୍ତୃତ ଭାବରେ ଦିଆଯାଇଅଛି । ଏହି ସଂସ୍ଥାଗୁଡ଼ିକର କାର୍ଯ୍ୟକଳାପକୁ ତଦାରଖ କରିବା ଏବଂ ଧାର୍ଯ୍ୟ ସମୟ ମଧ୍ୟରେ ଏହି ପିଏସ୍‌ୟୁଗୁଡ଼ିକ ଦ୍ୱାରା ହିସାବଗୁଡ଼ିକ ରୂପାନ୍ତ ଏବଂ ଗ୍ରହଣ

37 ଏହି 33ଟି ପିଏସ୍‌ୟୁର ହିସାବଗୁଡ଼ିକ ଏକରୁ ଦଶ ବର୍ଷ ମଧ୍ୟରେ ବକେୟା ଅଛି ।

କରାଯିବା ନିଶ୍ଚିତ କରିବାକୁ ପ୍ରଶାସନିକ ବିଭାଗର ଦାୟିତ୍ୱ ରହିଛି । ହିସାବର ବକେୟା ସମ୍ପର୍କିତ ସ୍ଥିତି ଓଡ଼ିଶା ସରକାରଙ୍କ ମୁଖ୍ୟ ସଚିବଙ୍କୁ ପ୍ରତି ତ୍ରେମାସିକରେ ଅବଗତ କରାଯାଇଥିଲା ।

30 ସେପ୍ଟେମ୍ବର 2019 ସୁଦ୍ଧା କମ୍ପାନୀ ଅଧିନିୟମ 2013/ ସତକ ପରିବହନ ନିଗମ ଅଧିନିୟମ, 1950 ଅନୁଯାୟୀ ହିସାବ ରୂପାନ୍ତ ହୋଇନଥିବା 33ଟି କାର୍ଯ୍ୟକ୍ଷମ ରାଜ୍ୟ ପିଏସ୍‌ୟୁ ମଧ୍ୟରୁ 8ଟି ପିଏସ୍‌ୟୁକୁ ଓଡ଼ିଶା ସରକାର 1,179.39 କୋଟି ଟଙ୍କା (ଅନୁଦାନ/ ସର୍ବସିଦ୍ଧି-1,179.39 କୋଟି ଟଙ୍କା) ପ୍ରଦାନ କରିଛନ୍ତି । ଏହି ସମୟ ମଧ୍ୟରେ ହିସାବ ବକେୟା ଥିବା ଅବଶିଷ୍ଟ 25ଟି ପିଏସ୍‌ୟୁରେ କୌଣସି ବିନିଯୋଗ କରାଯାଇନାହିଁ । ହିସାବ ବକେୟା ଥିବା ବର୍ଷମାନଙ୍କରେ ରାଜ୍ୟ ସରକାରଙ୍କ ଦ୍ୱାରା ପିଏସ୍‌ୟୁ-ଦ୍ୱାରା କରାଯାଇଥିବା ପୁଞ୍ଜି ବିନିଯୋଗ ପରିଶିଷ୍ଟ-5ରେ ଦର୍ଶାଯାଇଛି । 2018-19 ଅବଧି ପାଇଁ ଏହି କାର୍ଯ୍ୟକ୍ଷମ ରାଜ୍ୟ ପିଏସ୍‌ୟୁ ମଧ୍ୟରୁ 14ଟି ପିଏସ୍‌ୟୁର ହିସାବ ଅକ୍ଟୋବର 2018ରୁ ସେପ୍ଟେମ୍ବର 2019 ମଧ୍ୟରେ ରୂପାନ୍ତ ହୋଇ ସମାକ୍ଷା ପାଇଁ ଦାଖଲ ହୋଇଥିବାବେଳେ ସେପ୍ଟେମ୍ବର ପର୍ଯ୍ୟନ୍ତ 23ଟି କାର୍ଯ୍ୟକ୍ଷମ ରାଜ୍ୟ ପିଏସ୍‌ୟୁ ସମନ୍ଧୀୟ 63ଟି ହିସାବ ସେପ୍ଟେମ୍ବର 2019 ପର୍ଯ୍ୟନ୍ତ ବାକି ଥିଲା ।

ଅବଶିଷ୍ଟ 23ଟି ପିଏସ୍‌ୟୁର ହିସାବଗୁଡ଼ିକର ରୂପାନ୍ତକରଣ ଏବଂ ପରବର୍ତ୍ତୀ ସମୟରେ ସେମାନଙ୍କର ସମାକ୍ଷା ହୋଇନଥିବାରୁ ବିନିଯୋଗ ଏବଂ ବ୍ୟୟ ସଠିକ୍ ଭାବରେ ହିସାବ କରାଯାଇଥିଲା କି ନାହିଁ ଏବଂ ଯେଉଁ ଉଦ୍ଦେଶ୍ୟରେ ବିନିଯୋଗ ହୋଇଥିଲା ତାହା ହାସଲ ହୋଇଥିଲା କି ନାହିଁ ତାହା ଉପରେ କୌଣସି ନିଶ୍ଚିତତା ନାହିଁ । ଏହି ପିଏସ୍‌ୟୁଗୁଡ଼ିକରେ ଓଡ଼ିଶା ସରକାରଙ୍କ ବିନିଯୋଗ ରାଜ୍ୟ ବିଧାନସଭାର ତଦାରଖ ବାହାରେ ରହିଥିଲା ।

**4.8.2** ଏହା ସହିତ 30 ସେପ୍ଟେମ୍ବର 2019 ପର୍ଯ୍ୟନ୍ତ ନିଶ୍ଚିତ ପିଏସ୍‌ୟୁ ଦ୍ୱାରା ହିସାବ ରୂପାନ୍ତ କରିବାରେ ବକେୟା ଥିଲା । 26ଟି ନିଶ୍ଚିତ ପିଏସ୍‌ୟୁ ମଧ୍ୟରୁ 16ଟି ପରିସମାପନ ପ୍ରକ୍ରିୟାରେ ଥିଲା ଯାହାର ହିସାବ ପାଞ୍ଚରୁ 53 ବର୍ଷ ପର୍ଯ୍ୟନ୍ତ ବକେୟା ଥିଲା । ଅବଶିଷ୍ଟ 10ଟି ନିଶ୍ଚିତ ପିଏସ୍‌ୟୁର ହିସାବ 18ରୁ 48 ବର୍ଷ ପାଇଁ ବକେୟା ଥିଲା ।

ସାରଣୀ 4.5: ନିଶ୍ଚିତ ରାଜ୍ୟ ପିଏସ୍‌ୟୁ(ଅଣ-ଶକ୍ତି କ୍ଷେତ୍ର)ର ହିସାବଗୁଡ଼ିକର ବକେୟା ସମ୍ପର୍କିତ ସ୍ଥିତି

ନିଶ୍ଚିତ କମ୍ପାନୀ ସଂଖ୍ୟା	ହିସାବ ବକେୟା ଥିବା ଅବଧି	ହିସାବଗୁଡ଼ିକର ବକେୟା ଥିବା ବର୍ଷ ସଂଖ୍ୟା
26	1966-67 to 2018-19	5 to 53 years

(ଉତ୍ସ: ମହାଲେଖାକାର କାର୍ଯ୍ୟାଳୟରେ ଥିବା ନିଶ୍ଚିତ ପିଏସ୍‌ୟୁର ତଥ୍ୟାବଳୀ)

**ବୈଧାନିକ ନିଗମର ପୃଥକ ସମାକ୍ଷା ପ୍ରତିବେଦନଗୁଡ଼ିକର ଉପସ୍ଥାପନା**

**4.9** ତିନୋଟି କାର୍ଯ୍ୟକ୍ଷମ ବୈଧାନିକ ନିଗମ ମଧ୍ୟରୁ ଗୋଟିଏ ନିଗମ 2018-19 ପାଇଁ 30 ସେପ୍ଟେମ୍ବର 2019 ସୁଦ୍ଧା ସେମାନଙ୍କର ହିସାବ ପଠାଇଥିଲେ ।

ପୃଥକ ସମାକ୍ଷା ପ୍ରତିବେଦନ (ଏସ୍‌ଏଆର୍) ହେଉଛି ବୈଧାନିକ ନିଗମର ହିସାବ ଉପରେ ସିଏଜିଙ୍କର ସମାକ୍ଷା ପ୍ରତିବେଦନ । ସମ୍ପୂର୍ଣ୍ଣ ଅଧିନିୟମଗୁଡ଼ିକର ପ୍ରାବଧାନ ଅନୁଯାୟୀ ଏହି ପ୍ରତିବେଦନଗୁଡ଼ିକ ବିଧାନସଭାରେ ଉପସ୍ଥାପନ କରାଯାଏ । ବୈଧାନିକ ନିଗମର ବାର୍ଷିକ ହିସାବ ଏବଂ ବିଧାନସଭାରେ ସେମାନଙ୍କର ଏସ୍‌ଏଆର୍‌ର ଉପସ୍ଥାପନର ସ୍ଥିତି ନିମ୍ନରେ ବିସ୍ତୃତ ଭାବରେ ଦିଆଗଲା:

ସାରଣୀ 4.6: ବୈଧାନିକ ନିଗମର ଏସ୍‌ଏଆର୍‌ର ଉପସ୍ଥାପନା ସ୍ଥିତି

କ୍ରମିକ ସଂଖ୍ୟା	ବୈଧାନିକ ନିଗମର ନାମ	କେଉଁ ବର୍ଷ ପର୍ଯ୍ୟନ୍ତ ଏସ୍‌ଏଆର୍‌ଗୁଡ଼ିକ ବିଧାନସଭାରେ ଉପସ୍ଥାପିତ ହୋଇଥିଲା	କେଉଁ ବର୍ଷ ପାଇଁ ଏସ୍‌ଏଆର୍‌ଗୁଡ଼ିକ ବିଧାନସଭାରେ ଉପସ୍ଥାପିତ ହୋଇନଥିଲା	
			ଏସ୍‌ଏଆର୍ ବର୍ଷ	ସରକାରଙ୍କୁ ଜାରି କରାଯାଇଥିବା ତାରିଖ /ବର୍ଷମାନ ସ୍ଥିତି
1.	ଓଡ଼ିଶା ରାଜ୍ୟ ଅର୍ଥ ନିଗମ	2017-18	2018-19	23/10/2019
2.	ଓଡ଼ିଶା ରାଜ୍ୟ ପଣ୍ୟାଗାର ନିଗମ	2016-17	2017-18	ହିସାବ ରୂପାନ୍ତ ହୋଇନାହିଁ
			2018-19	ହିସାବ ରୂପାନ୍ତ ହୋଇନାହିଁ
3.	ଓଡ଼ିଶା ରାଜ୍ୟ ସତକ ପରିବହନ ନିଗମ	2016-17	2017-18	25/03/2018
			2018-19	ହିସାବ ରୂପାନ୍ତ ହୋଇନାହିଁ

(ଉତ୍ସ: ବୈଧାନିକ ନିଗମଗୁଡ଼ିକ ଦ୍ୱାରା ପ୍ରଦତ୍ତ ସୂଚନା)

ଏସ୍‌ଆରର ଉପସ୍ଥାପନରେ ବିଳମ୍ବ ବୈଧାନିକ ନିଗମଗୁଡ଼ିକର ଆର୍ଥିକ ଉତ୍ତରଦାୟିତ୍ୱକୁ ହ୍ରାସ କରିଥାଏ। ବିଧାନସଭାରେ ନିଗମଗୁଡ଼ିକର ଏସ୍‌ଆରର ତୁରନ୍ତ ଉପସ୍ଥାପନ କରିବାକୁ ସରକାର ନିଷ୍ପତ୍ତି କରିବା ଉଚିତ୍ ।

**ରାଜ୍ୟ ପିଏସ୍‌ୟୁ(ଅଣ-ଶକ୍ତି କ୍ଷେତ୍ର)ର ହିସାବଗୁଡ଼ିକର ବୃତ୍ତାନ୍ତ ନହେବାର ପରିଣାମ**

**4.10** ଅନୁକ୍ଷେପ 4.8ରେ ଦର୍ଶାଯାଇଛି ଯେ ବକେୟା ହିସାବଗୁଡ଼ିକର ବୃତ୍ତାନ୍ତ ହେବାର ବିଳମ୍ବ ଯୋଗୁ ତତ୍‌ସଂଲଗ୍ନ ବିଧେୟକଗୁଡ଼ିକର ଉଲ୍ଲଙ୍ଘନ ହେବା ସହ ସରକାରୀ ଅର୍ଥର ପ୍ରବଞ୍ଚନା ଓ ବହିର୍ଗମନ ହେବାର ବିପଦ ରହିଥାଏ। ହିସାବଗୁଡ଼ିକର ବକେୟା ସ୍ଥିତି ଯୋଗୁ 2018-19 ବର୍ଷ ପାଇଁ ରାଜ୍ୟ ଜିଡିପିକୁ ରାଜ୍ୟ ପିଏସ୍‌ୟୁ(ଅଣ-ଶକ୍ତି କ୍ଷେତ୍ର)ର ପ୍ରକୃତ ଅବଦାନ ନିରୁପଣ କରାଯାଇ ପାରିଲା ନାହିଁ ଏବଂ ରାଜ୍ୟ ରାଜକୋଷକୁ ସେମାନଙ୍କର ଅବଦାନ ମଧ୍ୟ ରାଜ୍ୟ ବିଧାନସଭାକୁ ଅବଗତ କରାଯାଇ ନଥିଲା ।

*ସୁପାରିଶ: ତେଣୁ, ହିସାବଗୁଡ଼ିକର ବକେୟା ସମାପ୍ତ କରିବାକୁ ପ୍ରଶାସନିକ ବିଭାଗ କଡା ନଜର ରଖିବା ଏବଂ ଆବଶ୍ୟକ ନିର୍ଦ୍ଦେଶ ଦେବା ପାଇଁ ପରାମର୍ଶ ଦିଆଯାଇଛି । ପିଏସ୍‌ୟୁର ହିସାବ ପ୍ରସ୍ତୁତ କରିବାରେ ସରକାର ମଧ୍ୟ ପ୍ରତିବନ୍ଧକକୁ ଅନୁସନ୍ଧାନ କରିପାରନ୍ତି ଏବଂ ହିସାବଗୁଡ଼ିକର ଥିବା ବକେୟା ସମାପ୍ତ କରିବା ପାଇଁ ବିହିତ ପଦକ୍ଷେପ ଗ୍ରହଣ କରିପାରନ୍ତି ।*

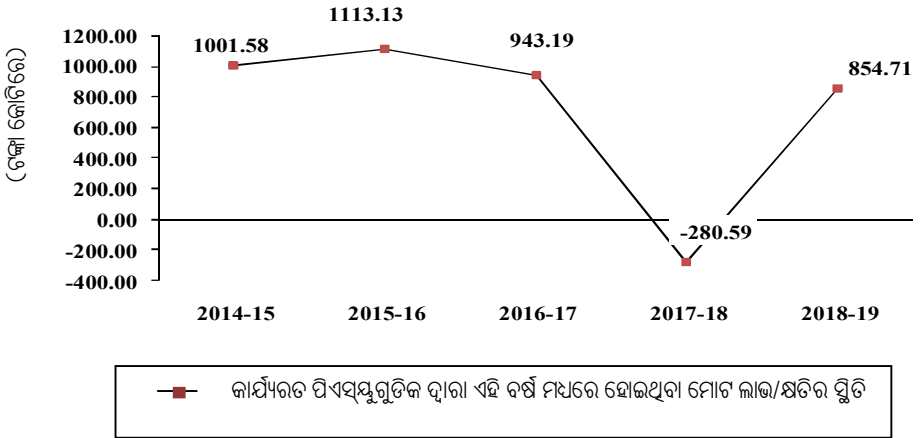
**ରାଜ୍ୟ ପିଏସ୍‌ୟୁ(ଅଣ-ଶକ୍ତି କ୍ଷେତ୍ର)ର କାର୍ଯ୍ୟଦକ୍ଷତା**

**4.11** 73ଟି ରାଜ୍ୟ ପିଏସ୍‌ୟୁଗୁଡ଼ିକର ଆର୍ଥିକ ସ୍ଥିତି ଏବଂ କାର୍ଯ୍ୟ ଫଳାଫଳଗୁଡ଼ିକ 30 ସେପ୍ଟେମ୍ବର 2019 ସୁଦ୍ଧା ସେମାନଙ୍କର ସର୍ବଶେଷ ବୃତ୍ତାନ୍ତ ଲେଖା ଅନୁଯାୟୀ **ପରିଶିଷ୍ଟ-6**ରେ ବିସ୍ତୃତ ଭାବରେ ବର୍ଣ୍ଣନା କରାଯାଇଛି ।

ନିବେଶ ଉପରେ ଲାଭ, ସାଧାରଣ ଅଂଶଧନ ଉପରେ ଲାଭ ଏବଂ ନିୟୋଜିତ ପୁଞ୍ଜି ଉପରେ ଲାଭ ମାଧ୍ୟମରେ ଏକ କମ୍ପାନୀର ଲାଭଦାୟକତା ପାରମ୍ପାରିକ ଭାବରେ ମୂଲ୍ୟାଙ୍କନ କରାଯାଏ ।

**4.12** ନିବେଶ ଉପରେ ପ୍ରକୃତ ଲାଭର ହାର ହେଉଛି ଲାଭ କିମ୍ବା କ୍ଷତିର ମୋଟ ବିନିଯୋଗର ବର୍ତ୍ତମାନର ମୂଲ୍ୟ(ପିଭି)ର ଶତକଡ଼ା । 2014-15ରୁ 2018-19 ମଧ୍ୟରେ କାର୍ଯ୍ୟକ୍ଷମ ରାଜ୍ୟ ପିଏସ୍‌ୟୁ (ଅଣ-ଶକ୍ତି କ୍ଷେତ୍ର) ଦ୍ୱାରା ଲାଭ/କ୍ଷତି<sup>38</sup>ର ସାମଗ୍ରିକ ସ୍ଥିତି ନିମ୍ନ **ଠିକ୍ 4.2**ରେ ଚିତ୍ରିତ ହୋଇଛି :

**ଠିକ୍ 4.2: ବର୍ଷଗୁଡ଼ିକ ମଧ୍ୟରେ କାର୍ଯ୍ୟକ୍ଷମ ପିଏସ୍‌ୟୁ (ଅଣ-ଶକ୍ତି କ୍ଷେତ୍ର) ଦ୍ୱାରା ଉପାର୍ଜିତ ଲାଭ/କ୍ଷତି**



<sup>38</sup> ସେହି ବର୍ଷଗୁଡ଼ିକ ପାଇଁ ବୃତ୍ତାନ୍ତ ହୋଇଥିବା ସର୍ବଶେଷ ହିସାବ ଅନୁଯାୟୀ ସଂଖ୍ୟାଗୁଡ଼ିକ ।

2014-15ରେ ଏହି କାର୍ଯ୍ୟକ୍ଷମ ପିଏସ୍‌ୟୁ ଦ୍ୱାରା ଉପାର୍ଜିତ 1,001.58 କୋଟି ଟଙ୍କାର ଲାଭ, 2018-19ରେ ଓଡ଼ିଶା ଶିଳ୍ପ ସମନ୍ୱୟ ଉନ୍ନୟନ ନିଗମ ଲିମିଟେଡ୍, ଓଡ଼ିଶା ଗ୍ରାମ୍ୟ ଗୃହ ନିର୍ମାଣ ଓ ଉନ୍ନୟନ ନିଗମ ଲିମିଟେଡ୍ ଏବଂ ଇଡକଲ ଆଇରନ୍ ଓ୍ୱାଲୁ ଲିମିଟେଡ୍ ଦ୍ୱାରା ହୋଇଥିବା କ୍ଷତି ଯୋଗୁ 854.71 କୋଟି ଟଙ୍କା ଲାଭକୁ ହ୍ରାସ ପାଇଥିଲା । 2018-19 ବର୍ଷ ପାଇଁ ସର୍ବଶେଷ ରୂପାନ୍ତ ହିସାବ ଅନୁଯାୟୀ 47ଟି କାର୍ଯ୍ୟକ୍ଷମ ରାଜ୍ୟ ପିଏସ୍‌ୟୁ ମଧ୍ୟରୁ 30ଟି ପିଏସ୍‌ୟୁ 1,024.07 କୋଟି ଟଙ୍କାର ଲାଭ କରିଛନ୍ତି ଏବଂ 11ଟି ପିଏସ୍‌ୟୁ 169.36 କୋଟି ଟଙ୍କା କ୍ଷତି ସହିଛନ୍ତି ଯାହା ପରିଶିଷ୍ଟ-6ରେ ବିସ୍ତୃତ ଭାବରେ ଦିଆଯାଇଛି । ଗୋଟିଏ ପିଏସ୍‌ୟୁ ଯଥା- ଓଡ଼ିଶା ରାଜ୍ୟ ଯୋଗାଣ ନିଗମ ଲିମିଟେଡ୍ ଏହାର ହିସାବକୁ ‘ବିନା ଲାଭ କ୍ଷତି’<sup>39</sup> ଆଧାରରେ ପ୍ରସ୍ତୁତ କରିଥିଲା । ଗୋଟିଏ<sup>40</sup> ଅଣ-ଶକ୍ତି କ୍ଷେତ୍ର କମ୍ପାନୀ ଏପର୍ଯ୍ୟନ୍ତ ତାହାର କାର୍ଯ୍ୟ/ ବାଣିଜ୍ୟିକ ଉତ୍ପାଦନ ଆରମ୍ଭ କରିନାହାନ୍ତି । ଋଗୋଟି<sup>41</sup> ଅଣ-ଶକ୍ତି କ୍ଷେତ୍ର କମ୍ପାନୀ କୌଣସି ଲାଭ ହାସଲ କରିନାହାନ୍ତି ।

ଶ୍ରେଷ୍ଠ ଲାଭଜନକ କମ୍ପାନୀଗୁଡ଼ିକ ହେଲା ଓଡ଼ିଶା ଖଣି ନିଗମ ଲିମିଟେଡ୍ (789.88 କୋଟି ଟଙ୍କା), ଓଡ଼ିଶା ନିର୍ମାଣ ନିଗମ ଲିମିଟେଡ୍ (67.16 କୋଟି ଟଙ୍କା) ଏବଂ ଓଡ଼ିଶା ରାଜ୍ୟ ପାନାୟ ନିଗମ ଲିମିଟେଡ୍ (29.99 କୋଟି ଟଙ୍କା) ଥିବାବେଳେ ଓଡ଼ିଶା ଶିଳ୍ପ ବିକାଶ ନିଗମ ଲିମିଟେଡ୍ (89.54 କୋଟି ଟଙ୍କା), ଓଡ଼ିଶା ଗ୍ରାମ୍ୟ ଗୃହ ନିର୍ମାଣ ଏବଂ ଉନ୍ନୟନ ନିଗମ ଲିମିଟେଡ୍ (42.93 କୋଟି ଟଙ୍କା) ଏବଂ ଇଡକଲ କଲିଙ୍ଗ ଆଇରନ୍ ଓ୍ୱାଲୁ ଲିମିଟେଡ୍ (14.35 କୋଟି ଟଙ୍କା) ଭାରି କ୍ଷତି ସହିଛନ୍ତି ।

**ବିନିଯୋଗର ଐତିହାସିକ ମୂଲ୍ୟ ଆଧାରରେ ପ୍ରକୃତ ଲାଭର ହାର**

**4.13** ଏହି ସମସ୍ତ ଅଣ-ଶକ୍ତିକ୍ଷେତ୍ର ପିଏସ୍‌ୟୁରେ ଓଡ଼ିଶା ସରକାର, ଭାରତ ସରକାର ଏବଂ ଅନ୍ୟମାନଙ୍କ ନିବେଶ ଉପରେ ପ୍ରକୃତ ଲାଭକୁ ହିସାବ କରିବା ପାଇଁ ସାଧାରଣ ଅଂଶଧନ, ସୁଧମୁକ୍ତ ରଣ ଏବଂ ଅନୁଦାନ, କାର୍ଯ୍ୟସମ୍ପାଦନ ଓ ପରିଚାଳନା ଉଦ୍ଦେଶ୍ୟରେ ସର୍ବସିଡିକୁ ମୋଟ୍ ପୁଞ୍ଜିନିବେଶ ଭାବରେ ବିଚାର କରାଯାଇଥିଲା । ସାଧାରଣ ଅଂଶଧନ/ସୁଧମୁକ୍ତ ରଣରେ ରୂପାନ୍ତରିତ ସୁଧମୁକ୍ତ ରଣ ଏବଂ ବିନିବେଶକୁ ଉପରୋକ୍ତ ହିସାବରୁ ବାଦ ଦିଆଯାଇଥିଲା ।

31 ମାର୍ଚ୍ଚ 2019 ସୁଦ୍ଧା ଏହି 73ଟି ପିଏସ୍‌ୟୁରେ ଓଡ଼ିଶା ସରକାର, ଭାରତ ସରକାର ଏବଂ ଅନ୍ୟମାନଙ୍କ ଦ୍ୱାରା ସାଧାରଣ ଅଂଶଧନ 2,023.06 କୋଟି ଟଙ୍କା ଏବଂ ଅନୁଦାନ, କାର୍ଯ୍ୟସମ୍ପାଦନ ଏବଂ ପରିଚାଳନା ଖର୍ଚ୍ଚ ପାଇଁ ସର୍ବସିଡି 43,080.32 କୋଟି ଟଙ୍କା ଥିଲା । ବର୍ଷ ବର୍ଷ ଧରି ପରିଶୋଧ କରାଯାଇଥିବା ସୁଧମୁକ୍ତ ରଣକୁ ବାଦ ଦେବା ପରେ ଦୀର୍ଘମିଆଦି ରଣ 923.96 କୋଟି ଟଙ୍କାରୁ 23.28 କୋଟି ଟଙ୍କା ସୁଧମୁକ୍ତ ରଣ ଥିଲା । ଏହିପରି, ଐତିହାସିକ ମୂଲ୍ୟ ଆଧାରରେ ଏହି 73ଟି ପିଏସ୍‌ୟୁରେ ନିବେଶ 45,126.66 କୋଟି ଟଙ୍କା (2,023.06 + 43,080.32 + 23.28 କୋଟି ଟଙ୍କା) ଥିଲା । 2014-15ରୁ 2018-19 ଅବଧି ପାଇଁ ବିନିଯୋଗର ଐତିହାସିକ ମୂଲ୍ୟ ଆଧାରରେ ପୁଞ୍ଜି ବିନିଯୋଗରେ ପ୍ରକୃତ ଲାଭର କ୍ଷେତ୍ର-ଓ୍ୱାରା ହାର ନିମ୍ନରେ ଦିଆଯାଇଛି :

<sup>39</sup> ଓଡ଼ିଶା ରାଜ୍ୟ ଯୋଗାଣ ନିଗମ ଲିମିଟେଡ୍‌ର ବ୍ୟୟ ଆୟଠାରୁ ଅଧିକ ହେଲେ, ଓଡ଼ିଶା/ଭାରତ ସରକାରଙ୍କଠାରୁ ସହାୟତା ମିଳିଥାଏ । ତେଣୁ ଏହାର ହିସାବକୁ ‘ବିନା ଲାଭ କ୍ଷତି’ରେ ହିସାବ ପ୍ରସ୍ତୁତ କରିବା କୁହାଯାଏ ।  
<sup>40</sup> ଓଡ଼ିଶା ଅନ୍ତର୍ଦେଶୀୟ ଜଳପଥ ସଂଗଠନ ଲିମିଟେଡ୍ ।  
<sup>41</sup> ଓଡ଼ିଶା ଖଣିଜ ଧାରକ ଅଞ୍ଚଳ ଉନ୍ନୟନ ନିଗମ ଲିମିଟେଡ୍, ରାଉରକେଲା ସ୍ମାର୍ଟ ସିଟି ଲିମିଟେଡ୍, ଓଡ଼ିଶା ଖଣିଜ ଅନୁଷ୍ଠାନ ନିଗମ ଲିମିଟେଡ୍ ଏବଂ କଲିଙ୍ଗ ଷ୍ଟିରାଲିଓ ଲିମିଟେଡ୍ ।

ସାରଣୀ 4.7: ଐତିହାସିକ ମୂଲ୍ୟ ଆଧାରରେ ନିବେଶ ଉପରେ ଲାଭ

(ଟଙ୍କା କୋଟିରେ)

ବର୍ଷ-ଓଡ଼ାରୀ	ବର୍ଷ ପାଇଁ ମୋଟ ଆୟ	ସାଧାରଣ ଅଂଶଧନ, ସୁଧମୁକ୍ତ ରଣ ଏବଂ ଅନୁଦାନ, କାର୍ଯ୍ୟସମ୍ପାଦନ ଓ ପରିଚାଳନା ଖର୍ଚ୍ଚ ଉଦ୍ଦେଶ୍ୟରେ ସର୍ବସିଦ୍ଧି ପାଇଁ ଓଡ଼ିଶା ସରକାରଙ୍କ ଦ୍ଵାରା କରାଯାଇଥିବା ନିବେଶର ଐତିହାସିକ ମୂଲ୍ୟ	ସାଧାରଣ ଅଂଶଧନ, ସୁଧମୁକ୍ତ ରଣ ଏବଂ ଅନୁଦାନ, କାର୍ଯ୍ୟସମ୍ପାଦନ ଓ ପରିଚାଳନା ଖର୍ଚ୍ଚ ଉଦ୍ଦେଶ୍ୟରେ ସର୍ବସିଦ୍ଧି ପାଇଁ ଭାରତ ସରକାରଙ୍କ ଦ୍ଵାରା କରାଯାଇଥିବା ନିବେଶର ଐତିହାସିକ ମୂଲ୍ୟ	ସାଧାରଣ ଅଂଶଧନ, ସୁଧମୁକ୍ତ ରଣ ଏବଂ ଅନୁଦାନ, କାର୍ଯ୍ୟସମ୍ପାଦନ ଓ ପରିଚାଳନା ଖର୍ଚ୍ଚ ଉଦ୍ଦେଶ୍ୟରେ ସର୍ବସିଦ୍ଧି ପାଇଁ ଅନ୍ୟମାନଙ୍କ ଦ୍ଵାରା କରାଯାଇଥିବା ନିବେଶର ଐତିହାସିକ ମୂଲ୍ୟ	ସାଧାରଣ ଅଂଶଧନ, ସୁଧମୁକ୍ତ ରଣ ଏବଂ ଅନୁଦାନ, କାର୍ଯ୍ୟସମ୍ପାଦନ ଓ ପରିଚାଳନା ଖର୍ଚ୍ଚ ଉଦ୍ଦେଶ୍ୟରେ ସର୍ବସିଦ୍ଧି ପାଇଁ କରାଯାଇଥିବା ସମୁଦାୟ ନିବେଶର ଐତିହାସିକ ମୂଲ୍ୟ	ଐତିହାସିକ ମୂଲ୍ୟ ଆଧାରରେ ବିନିଯୋଗ ଉପରେ ପ୍ରକୃତ ଲାଭର ହାର (ଶତକଡ଼ା)
<b>2014-15</b>						
ସାମାଜିକ କ୍ଷେତ୍ର	61.08	8853.22	17384.24	22.71	26260.17	0.23
ପ୍ରତିଯୋଗିତାମୂଳକ କ୍ଷେତ୍ର	917.79	948.70	105.94	236.47	1291.11	71.09
ଅନ୍ୟାନ୍ୟ	13.35	5.63	0.00	0.00	5.63	237.12
<b>ମୋଟ</b>	<b>992.22</b>	<b>9807.55</b>	<b>17490.18</b>	<b>259.18</b>	<b>27556.91</b>	<b>3.60</b>
<b>2015-16</b>						
ସାମାଜିକ କ୍ଷେତ୍ର	95.10	10108.04	20714.34	22.72	30845.10	0.31
ପ୍ରତିଯୋଗିତାମୂଳକ କ୍ଷେତ୍ର	997.02	994.37	105.94	241.54	1341.85	74.30
ଅନ୍ୟାନ୍ୟ	15.51	5.63	0.00	0.00	5.63	275.49
<b>ମୋଟ</b>	<b>1107.63</b>	<b>11108.04</b>	<b>20820.28</b>	<b>264.26</b>	<b>32192.58</b>	<b>3.44</b>
<b>2016-17</b>						
ସାମାଜିକ କ୍ଷେତ୍ର	177.02	11072.15	24562.06	23.43	35657.64	0.50
ପ୍ରତିଯୋଗିତାମୂଳକ କ୍ଷେତ୍ର	757.57	1061.61	116.16	238.75	1416.52	53.48
ଅନ୍ୟାନ୍ୟ	2.37	244.25	276.12	48.00	568.37	0.42
<b>ମୋଟ</b>	<b>936.96</b>	<b>12378.01</b>	<b>24954.34</b>	<b>310.18</b>	<b>37642.53</b>	<b>2.49</b>
<b>2017-18</b>						
ସାମାଜିକ କ୍ଷେତ୍ର	134.76	12585.46	29695.63	23.48	42304.57	0.32
ପ୍ରତିଯୋଗିତାମୂଳକ କ୍ଷେତ୍ର	-428.17	1102.46	118.49	280.88	1501.83	-28.51
ଅନ୍ୟାନ୍ୟ	7.97	470.25	388.62	50.00	908.87	0.88
<b>ମୋଟ</b>	<b>-285.44</b>	<b>14158.17</b>	<b>30202.74</b>	<b>354.36</b>	<b>44715.27</b>	<b>-0.64</b>
<b>2018-19</b>						
ସାମାଜିକ କ୍ଷେତ୍ର	102.14	12658.92	29731.96	23.46	42414.34	0.24
ପ୍ରତିଯୋଗିତାମୂଳକ କ୍ଷେତ୍ର	743.53	1144.03	53.92	379.50	1577.45	47.13
ଅନ୍ୟାନ୍ୟ	4.19	660.25	199.62	275.00	1134.87	0.37
<b>ମୋଟ</b>	<b>849.86</b>	<b>14463.20</b>	<b>29985.50</b>	<b>677.96</b>	<b>45126.66</b>	<b>1.88</b>

(ଉତ୍ସ: ପିଏସ୍‌ୟୁମାନଙ୍କଠାରୁ ପ୍ରାପ୍ତ ତଥ୍ୟ ଆଧାରରେ ସଂକଳିତ)

ପୁଞ୍ଜି ବିନିଯୋଗ ଉପରେ ପ୍ରକୃତ ଲାଭର ହାର ଏହି ପିଏସ୍‌ୟୁଗୁଡ଼ିକର ମୋଟ ଆୟକୁ<sup>42</sup> ଓଡ଼ିଶା ସରକାର, ଭାରତ ସରକାର ଏବଂ ଅନ୍ୟମାନଙ୍କ ଦ୍ଵାରା କରାଯାଇଥିବା ନିବେଶର ମୂଲ୍ୟକୁ ଭାଗ କରି ହିସାବ କରାଯାଏ। 2018-19ରେ 73ଟି ରାଜ୍ୟ ପିଏସ୍‌ୟୁ(ଅଣ-ଶକ୍ତି କ୍ଷେତ୍ର)ର ବିନିଯୋଗରେ ଅର୍ଜିତ ପ୍ରକୃତ ଲାଭ ହାର

<sup>42</sup> ରାଜ୍ୟ ସରକାରଙ୍କ ଦ୍ଵାରା ନିବେଶ କରାଯାଇଥିବା ରାଜ୍ୟ ପିଏସ୍‌ୟୁଗୁଡ଼ିକ ସମ୍ପୂର୍ଣ୍ଣ ବର୍ଷମାନଙ୍କରେ ଅର୍ଜନ କରିଥିବା ନିର୍ଦ୍ଧାରଣ ଲାଭ/କ୍ଷତି।

‘ପ୍ରତିଯୋଗିତାମୂଳକ କ୍ଷେତ୍ର’ର ଓଡ଼ିଶା ଖଣି ନିଗମ ଲିମିଟେଡ୍ (789.88 କୋଟି ଟଙ୍କା) ଏବଂ ଓଡ଼ିଶା ନିର୍ମାଣ ନିଗମ ଲିମିଟେଡ୍ (67.16 କୋଟି ଟଙ୍କା) ଦ୍ୱାରା ହୋଇଥିବା ଲାଭ ହେତୁ ଧନାତ୍ମକ ଥିଲା ।

**ନିବେଶନ ବର୍ତ୍ତମାନ ମୂଲ୍ୟ ଆଧାରରେ ନିବେଶ ଉପରେ ଲାଭ**

**4.14** କେବଳ ଐତିହାସିକ ମୂଲ୍ୟ ଆଧାରରେ ଲାଭର ପାରମ୍ପାରିକ ଗଣନା ନିବେଶ ଉପରେ ପ୍ରକୃତ ଲାଭର ହାରର ସଠିକତାର ସୂଚକ ହୋଇପାରେ ନାହିଁ କାରଣ ଏହିପରି ଗଣନା ଅର୍ଥର ବର୍ତ୍ତମାନର ମୂଲ୍ୟକୁ ଅଣଦେଖା କରେ । ନିବେଶର ଐତିହାସିକ ମୂଲ୍ୟ ତୁଳନାରେ ରାଜ୍ୟ ପିଏସ୍‌ସୁଗୁଡ଼ିକରେ ନିବେଶନ ବର୍ତ୍ତମାନର ମୂଲ୍ୟ ଉପରେ ପ୍ରକୃତ ଲାଭର ହାର ଆକଳନ କରିବାକୁ ନିବେଶନ ବର୍ତ୍ତମାନର ମୂଲ୍ୟ ଗଣନା କରାଯାଇଛି । 2014-15ରୁ 2018-19 ମଧ୍ୟରେ ଏହି 73ଟି ପିଏସ୍‌ସୁର 2017-18 ବ୍ୟତୀତ ନିବେଶ ଉପରେ ପ୍ରକୃତ ଲାଭର ହାର ଧନାତ୍ମକ ଥିଲା । ଏହି ଋରିବର୍ଷ ପାଇଁ ନିବେଶ ଉପରେ ପ୍ରକୃତ ଲାଭର ହାର, ବର୍ତ୍ତମାନ ମୂଲ୍ୟ ଆଧାରରେ ଗଣନା କରାଯାଇ ଚିତ୍ରଣ କରାଯାଇଛି ।

73ଟି ପିଏସ୍‌ସୁରେ ସମୁଦାୟ ବିନିଯୋଗର ବର୍ତ୍ତମାନ ମୂଲ୍ୟ ନିମ୍ନଲିଖିତ ଅନୁମାନ ଆଧାରରେ ଗଣନା କରାଯାଇଥିଲା:

- ସାଧାରଣ ଅଂଶଧନ ନିବେଶ ମୂଲ୍ୟରୁ ବିନିବେଶ ମୂଲ୍ୟକୁ ବାଦ ଦେଇ ସୁଧମୁକ୍ତ ରଣ ଏବଂ ଅନୁଦାନ, କାର୍ଯ୍ୟସମ୍ପାଦନ ଓ ପରିଚାଳନା ଖର୍ଚ୍ଚ ପାଇଁ ସର୍ବସିଦ୍ଧି ଆକାରରେ ଉପଲବ୍ଧ ପାଣ୍ଟିକୁ ନିବେଶ ଭାବେ ଧରି ବିନିଯୋଗ ଉପରେ ପ୍ରକୃତ ଲାଭର ହାର ଗଣନା କରାଯାଇଛି ।
- ସମ୍ପୂର୍ଣ୍ଣ ଆର୍ଥିକ ବର୍ଷ<sup>43</sup> ପାଇଁ ସରକାର ରଣ ଉପରେ ହାରାହାରି ସୁଧ ହାରକୁ ଚଳୁଥିବା ହାର ଭାବେ ଗ୍ରହଣକରି ନିବେଶନ ବର୍ତ୍ତମାନର ମୂଲ୍ୟ ହିସାବ କରାଯାଇଥିଲା । କାରଣ ସେହି ସୁଧ ହାରଗୁଡ଼ିକ ସମ୍ପୂର୍ଣ୍ଣ ବର୍ଷ ପାଇଁ ପାଣ୍ଟି ବିନିଯୋଗରେ ହୋଇଥିବା ଖର୍ଚ୍ଚକୁ ପ୍ରତିନିଧିତ୍ୱ କରନ୍ତି ଏବଂ ନିବେଶ ଉପରେ ପ୍ରକୃତ ଲାଭ ଉପରେ ସର୍ବନିମ୍ନ ଆଶା କରାଯାଉଥିବା ହାର ଭାବରେ ବିବେଚନା କରାଯାଏ ।

**4.15** ଐତିହାସିକ ମୂଲ୍ୟ ଆଧାରରେ ସାଧାରଣ ଅଂଶଧନ, ସୁଧମୁକ୍ତ ରଣ ଏବଂ ଅନୁଦାନ, ସର୍ବସିଦ୍ଧି ଆକାରରେ ଏହି 73ଟି ରାଜ୍ୟ ପିଏସ୍‌ସୁରେ 2000-01ରୁ 2018-19 ମଧ୍ୟରେ ରାଜ୍ୟ ସରକାରଙ୍କ ବିନିଯୋଗର ସ୍ଥିତି, ପରିଶିଷ୍ଟ-7ରେ ସୂଚିତ କରାଯାଇଛି ।

2018-19 ବର୍ଷ ଶେଷରେ ଏହି ପିଏସ୍‌ସୁଗୁଡ଼ିକରେ ଜିଓଓ, ଜିଓଆଇ ଏବଂ ଅନ୍ୟମାନଙ୍କ ଦ୍ୱାରା ବିନିଯୋଗ ହେଉଛି 45,126.66 କୋଟି ଟଙ୍କା ଯେଉଁଥିରେ ସାଧାରଣ ଅଂଶଧନ 2,023.06 କୋଟି ଟଙ୍କା, ସୁଧମୁକ୍ତ ରଣ 23.28 କୋଟି ଟଙ୍କା ଏବଂ ଅନୁଦାନ, ସର୍ବସିଦ୍ଧି 43,080.32 କୋଟି ଟଙ୍କା ଅନ୍ତର୍ଭୁକ୍ତ । ଜିଓଓ, ଜିଓଆଇ ଏବଂ ଅନ୍ୟମାନଙ୍କ ଦ୍ୱାରା 31 ମାର୍ଚ୍ଚ 2019 ପର୍ଯ୍ୟନ୍ତ ଦିଆଯାଇଥିବା ପାଣ୍ଟିର ପିଭି 83,769.01 କୋଟି ଟଙ୍କା ଥିଲା ।

**4.16** 2014-15, 2015-16, 2016-17 ଏବଂ 2018-19 ବର୍ଷଗୁଡ଼ିକରେ 73ଟି ପିଏସ୍‌ସୁ ଲାଭ କରିଥିବାରୁ ଐତିହାସିକ ମୂଲ୍ୟ ଓ ବର୍ତ୍ତମାନ ମୂଲ୍ୟରେ ପୁଞ୍ଜିନିବେଶରୁ ଲାଭର କ୍ଷେତ୍ର-ଓ୍ୱାରା ତୁଳନା ଏହି ବର୍ଷଗୁଡ଼ିକ ପାଇଁ ସାରଣୀ 4.8 ରେ ଦିଆଯାଇଛି ।

<sup>43</sup> ସରକାରୀ ରଣ ଉପରେ ହାରାହାରି ସୁଧ ହାର ସମ୍ପୂର୍ଣ୍ଣ ବର୍ଷ ପାଇଁ ଭାରତର ସିଏଜିଙ୍କର ରାଜ୍ୟ ଅର୍ଥ(ଓଡ଼ିଶା ସରକାର)ର ପ୍ରତିବେଦନରୁ ଗ୍ରହଣ କରାଯାଇଥିଲା ଯେଉଁଠାରେ ହାରାହାରି ସୁଧ ହାର = ସୁଧ ଦେୟ / [(ପୂର୍ବ ବର୍ଷର ଆର୍ଥିକ ବାସ୍ତବର ପରିମାଣ + ଚଳିତ ବର୍ଷର ଆର୍ଥିକ ବାସ୍ତବର ପରିମାଣ) / 2] \* 100 ।

ସାରଣୀ 4.8: ରାଜ୍ୟ ସରକାରୀ ପାଣ୍ଠି ଉପରେ ଲାଭ

(ଟଙ୍କା କୋଟିରେ)

ବର୍ଷ-ଓଡ଼ିଆ	ବର୍ଷ ପାଇଁ ମୋଟ ଆୟ	ସାଧାରଣ ଅଂଶଧନ, ସୁଧମୁକ୍ତ ରଣ ଏବଂ ଅନୁଦାନ, କାର୍ଯ୍ୟ ସମନ୍ଧ୍ୟା ଓଥା ପରିଚାଳନା ଖର୍ଚ୍ଚ ଜନିତ ସବସିତି ଆକାରରେ ଜିଏସ୍ ଟ୍ୟାକ୍ସ ଦ୍ୱାରା ଐତିହାସିକ ମୂଲ୍ୟ ଆଧାରରେ ବିନିଯୋଗ ହୋଇଥିବା ପାଣ୍ଠି	ସାଧାରଣ ଅଂଶଧନ ଏବଂ ଅନୁଦାନ, କାର୍ଯ୍ୟ ସମନ୍ଧ୍ୟା ଓଥା ପରିଚାଳନା ଖର୍ଚ୍ଚ ଜନିତ ସବସିତି ଆକାରରେ ଜିଏସ୍ ଟ୍ୟାକ୍ସ ଦ୍ୱାରା ଐତିହାସିକ ମୂଲ୍ୟ ଆଧାରରେ ବିନିଯୋଗ ହୋଇଥିବା ପାଣ୍ଠି	ସାଧାରଣ ଅଂଶଧନ ଏବଂ ଅନୁଦାନ, କାର୍ଯ୍ୟ ସମନ୍ଧ୍ୟା ଓଥା ପରିଚାଳନା ଖର୍ଚ୍ଚ ଜନିତ ସବସିତି ଆକାରରେ ଅନ୍ୟମାନଙ୍କ ଦ୍ୱାରା ଐତିହାସିକ ମୂଲ୍ୟ ଆଧାରରେ ବିନିଯୋଗ ହୋଇଥିବା ପାଣ୍ଠି	ସାଧାରଣ ଅଂଶଧନ, ସୁଧମୁକ୍ତ ରଣ ଏବଂ ଅନୁଦାନ, କାର୍ଯ୍ୟ ସମନ୍ଧ୍ୟା ଓଥା ପରିଚାଳନା ଖର୍ଚ୍ଚ ଜନିତ ସବସିତି ଆକାରରେ ଐତିହାସିକ ମୂଲ୍ୟ ଆଧାରରେ ବିନିଯୋଗ ହୋଇଥିବା ମୋଟ ପାଣ୍ଠି	ବର୍ଷ ଶେଷରେ ମୋଟ ବିନିଯୋଗର ପିଠି	ପୁଞ୍ଜି ବିନିଯୋଗର ବର୍ତ୍ତମାନର ମୂଲ୍ୟକୁ ବିଭବ କରି ମୋଟ ବିନିଯୋଗ ଉପରେ ପ୍ରକୃତ ଲାଭର ହାର (ଶତକଡ଼ା)	ଐତିହାସିକ ମୂଲ୍ୟ ଆଧାରରେ ମୋଟ ବିନିଯୋଗ ଉପରେ ପ୍ରକୃତ ଲାଭର ହାର (ପ୍ରତିଶତ)
<b>2014-15</b>								
ସାଧାରଣ କ୍ଷେତ୍ର	61.08	8853.22	17384.24	22.71	26260.17	39283.16	0.16	0.23
ପ୍ରତିଯୋଗିତାମୂଳକ କ୍ଷେତ୍ର	917.79	948.70	105.94	236.47	1291.11	7658.99	11.98	71.09
ଅନ୍ୟାନ୍ୟ	13.35	5.63	0.00	0.00	5.63	69.97	19.08	237.12
<b>ମୋଟ</b>	<b>992.22</b>	<b>9807.55</b>	<b>17490.18</b>	<b>259.18</b>	<b>27556.91</b>	<b>47012.12</b>	<b>2.11</b>	<b>3.60</b>
<b>2015-16</b>								
ସାଧାରଣ କ୍ଷେତ୍ର	95.10	10108.04	20714.34	22.72	30845.10	46526.48	0.20	0.31
ପ୍ରତିଯୋଗିତାମୂଳକ କ୍ଷେତ୍ର	997.02	994.37	105.94	241.54	1341.85	8177.06	12.19	74.30
ଅନ୍ୟାନ୍ୟ	15.51	5.63	0.00	0.00	5.63	74.21	20.90	275.49
<b>ମୋଟ</b>	<b>1107.63</b>	<b>11108.04</b>	<b>20820.28</b>	<b>264.26</b>	<b>32192.58</b>	<b>54777.75</b>	<b>2.02</b>	<b>3.44</b>
<b>2016-17</b>								
ସାଧାରଣ କ୍ଷେତ୍ର	177.02	11072.15	24562.06	23.43	35657.64	55251.06	0.32	0.50
ପ୍ରତିଯୋଗିତାମୂଳକ କ୍ଷେତ୍ର	757.57	1061.61	116.16	238.75	1416.52	8880.65	8.53	53.48
ଅନ୍ୟାନ୍ୟ	2.37	244.25	276.12	48.00	568.37	685.49	0.35	0.42
<b>ମୋଟ</b>	<b>936.96</b>	<b>12378.01</b>	<b>24954.34</b>	<b>310.18</b>	<b>37642.53</b>	<b>64817.20</b>	<b>1.45</b>	<b>2.49</b>
<b>2018-19</b>								
ସାଧାରଣ କ୍ଷେତ୍ର	102.14	12658.92	29731.96	23.46	42414.34	71862.18	0.14	0.24
ପ୍ରତିଯୋଗିତାମୂଳକ କ୍ଷେତ୍ର	743.53	1144.03	53.92	379.50	1577.45	10474.14	7.10	47.13
ଅନ୍ୟାନ୍ୟ	4.19	660.25	199.62	275.00	1134.87	1432.68	0.29	0.37
<b>ମୋଟ</b>	<b>849.86</b>	<b>14463.20</b>	<b>29985.50</b>	<b>677.96</b>	<b>45126.66</b>	<b>83769.00</b>	<b>1.01</b>	<b>1.88</b>

(ଉତ୍ସ: ପିଏସ୍‌ସୁମାନଙ୍କ ଦ୍ୱାରା ପ୍ରଦତ୍ତ ତଥ୍ୟରୁ ସଂକଳିତ)

ଐତିହାସିକ ମୂଲ୍ୟ ଆଧାରରେ ମୋଟ ବିନିଯୋଗରେ ଅର୍ଜିତ ଲାଭ ହାର 2014-15ରେ 3.60 ପ୍ରତିଶତ ଥିଲା ଯାହା 2018-19ରେ 1.88 ପ୍ରତିଶତକୁ ହ୍ରାସ ପାଇଥିଲା ଯେହେତୁ ଅତିରିକ୍ତ ସାଧାରଣ ଅଂଶଧନ, ଅନୁଦାନ, ସବସିତି ପ୍ରଦାନ କରାଯାଇଥିଲା ଏବଂ ସାମଗ୍ରିକ ଲାଭ ହ୍ରାସ ପାଇଥିଲା। କିନ୍ତୁ ସମୁଦାୟ ପୁଞ୍ଜି ବିନିଯୋଗର ବର୍ତ୍ତମାନର ମୂଲ୍ୟ ଆଧାରରେ ପ୍ରକୃତ ଲାଭର ହାର ସମାନ ଅବସ୍ଥାରେ 2.11 ପ୍ରତିଶତ ଏବଂ 1.01 ପ୍ରତିଶତ ଥିଲା। ଅଧିକତ୍ତ୍ୱ, ଏହି ଅବସ୍ଥା ମଧ୍ୟରେ, ବର୍ତ୍ତମାନର ମୂଲ୍ୟ ଉପରେ ପ୍ରତିଯୋଗିତାମୂଳକ କ୍ଷେତ୍ରରୁ ଲାଭର ହାର 11.98

ପ୍ରତିଶତ ଏବଂ 7.10 ପ୍ରତିଶତ ମଧ୍ୟରେ ଥିଲା ଯାହା ବିନିଯୋଗର ଐତିହାସିକ ମୂଲ୍ୟ ଆଧାରରେ ଯଥାକ୍ରମେ 71.09 ପ୍ରତିଶତ ଏବଂ 47.13 ପ୍ରତିଶତ ଥିଲା।

**ନିର୍ମୂଲ୍ୟ ଅବକ୍ଷୟ**

**4.17** ନିର୍ମୂଲ୍ୟ ହେଉଛି ସମାଦତ୍ତ ପୁଞ୍ଜି ଏବଂ ମୁକ୍ତ ଆରକ୍ଷଣ ଏବଂ ବଳକାର ସମସ୍ତ ବିୟୁକ୍ତ ଏକତ୍ରୀକୃତ କ୍ଷତି ଏବଂ ସୁଗିତ ରାଜସ୍ୱ ଖର୍ଚ୍ଚ। ମୂଳତଃ ଏହା ଏକ ମାତ୍ର ଅଟେ ଯାହା ଦର୍ଶାଏକି ଏକ ସଂସ୍ଥା ମାଲିକମାନଙ୍କ ପାଇଁ କେତେ ମୂଲ୍ୟବାନ ଅଟେ। ଏକ ରଣାତ୍ମକ ନିର୍ମୂଲ୍ୟ ସୂଚକଥାଏ ଯେ ମାଲିକମାନଙ୍କ ଦ୍ୱାରା ସମ୍ପୂର୍ଣ୍ଣ ପୁଞ୍ଜି ବିନିଯୋଗ ଏକତ୍ରୀକୃତ କ୍ଷତି ଏବଂ ସୁଗିତ ରାଜସ୍ୱ ଖର୍ଚ୍ଚ ଦ୍ୱାରା କ୍ଷୟ ହୋଇଯାଇଛି। 31 ମାର୍ଚ୍ଚ 2019 ପର୍ଯ୍ୟନ୍ତ 47ଟି ରାଜ୍ୟ ପିଏସ୍‌ୟୁ (ଅଣ-ଶକ୍ତିକ୍ଷେତ୍ର)ଗୁଡ଼ିକର ସର୍ବଶେଷ ରୂପାନ୍ତ ହିସାବ ଅନୁଯାୟୀ ପୁଞ୍ଜି ବିନିଯୋଗ, ମୁକ୍ତ ଆରକ୍ଷଣ ଏବଂ ଏକତ୍ରୀକୃତ କ୍ଷତି ପରିଶିଷ୍ଟ-6 ରେ ବିସ୍ତୃତ ଭାବରେ ଦର୍ଶାଯାଇଛି।

ପୁଞ୍ଜି ବିନିଯୋଗ ଏବଂ ଏକତ୍ରୀକୃତ କ୍ଷତିର ବିଶ୍ଳେଷଣରୁ ଜଣାପଡ଼ିଛି ଯେ 47ଟି ପିଏସ୍‌ୟୁ ମଧ୍ୟରୁ 08ଟିରେ ନିର୍ମୂଲ୍ୟ ସମ୍ପୂର୍ଣ୍ଣ କ୍ଷୟ ହୋଇଯାଇଥିଲା ଯେହେତୁ ଏହି 08ଟି ପିଏସ୍‌ୟୁରେ ପୁଞ୍ଜି ବିନିଯୋଗ, ମୁକ୍ତ ଆରକ୍ଷଣ ଏବଂ ଏକତ୍ରୀକୃତ କ୍ଷତି ଯଥାକ୍ରମେ 688.89 କୋଟି ଟଙ୍କା, 56.19 କୋଟି ଟଙ୍କା ଏବଂ 965.46 କୋଟି ଟଙ୍କା ଥିଲା। ଏହି 08ଟି ପିଏସ୍‌ୟୁ ମଧ୍ୟରୁ ନିର୍ମୂଲ୍ୟରେ ସର୍ବାଧିକ କ୍ଷୟ ଓଡ଼ିଶା ଗ୍ରାମାଣ ଗୃହ ନିର୍ମାଣ ଓ ଉନ୍ନୟନ ନିଗମ ଲିମିଟେଡ୍ (97.89 କୋଟି ଟଙ୍କା), ଓଡ଼ିଶା ରାଜ୍ୟ ଅର୍ଥ ନିଗମ (46.60 କୋଟି ଟଙ୍କା), କୋଣାର୍କ ଝୋଟ ଲିମିଟେଡ୍ (32.21 କୋଟି ଟଙ୍କା) ଏବଂ ଓଡ଼ିଶା ବନ ଉନ୍ନୟନ ନିଗମ ଲିମିଟେଡ୍ (27.59 କୋଟି ଟଙ୍କା) ଥିଲା। ଏହି 8ଟି ପିଏସ୍‌ୟୁ ମଧ୍ୟରୁ ଯେଉଁଠାରେ ନିର୍ମୂଲ୍ୟ ସମ୍ପୂର୍ଣ୍ଣ ଭାବରେ କ୍ଷୟ ହୋଇଯାଇଥିଲା, ତିନୋଟି<sup>44</sup> ପିଏସ୍‌ୟୁ ସେମାନଙ୍କର ସର୍ବଶେଷ ରୂପାନ୍ତ ହିସାବ ଅନୁଯାୟୀ ଲାଭ ଅର୍ଜନ କରିଥିଲେ ଯଦିଓ ବହୁ ପରିମାଣର ଏକତ୍ରୀକୃତ କ୍ଷତି ହୋଇଥିଲା।

ନିମ୍ନ ସାରଣୀରେ 2014-15ରୁ 2018-19 ମଧ୍ୟରେ 47ଟି କାର୍ଯ୍ୟ କରୁଥିବା ପିଏସ୍‌ୟୁ (ଅଣ-ଶକ୍ତିକ୍ଷେତ୍ର)ର ମୋଟ ସମାଦତ୍ତ ପୁଞ୍ଜି, ମୋଟ ମୁକ୍ତ ଆରକ୍ଷଣ, ମୋଟ ଏକତ୍ରୀକୃତ କ୍ଷତି ଏବଂ ନିର୍ମୂଲ୍ୟ ଦର୍ଶାଯାଇଛି:

**ସାରଣୀ 4.9: ରାଜ୍ୟ ପିଏସ୍‌ୟୁ (ଅଣ-ଶକ୍ତିକ୍ଷେତ୍ର)ର ନିର୍ମୂଲ୍ୟ**

ବର୍ଷ	ଶକ୍ତିକ୍ଷେତ୍ର ପିଏସ୍‌ୟୁ ସଂଖ୍ୟା	ସମାଦତ୍ତ ପୁଞ୍ଜି	ମୁକ୍ତ ଆରକ୍ଷଣ	ସଂଗୃହିତ ଲାଭ	ସଂଗୃହିତ କ୍ଷତି	ନିର୍ମୂଲ୍ୟ
1	2	3	4	5	6	7=3+4+5-6
2014-15	39	1229.65	2199.32	4176.27	913.19	6692.05
2015-16	44	1241.95	2213.58	4095.00	1070.73	6479.80
2016-17	48	1635.16	2367.78	4346.74	1131.88	7217.80
2017-18	48	1845.92	2399.38	4056.27	1079.26	7222.31
2018-19	47	1957.76	2404.91	4249.56	1156.86	7455.37

(ଉତ୍ସ: ପିଏସ୍‌ୟୁମାନଙ୍କ ଦ୍ୱାରା ପ୍ରଦତ୍ତ ତଥ୍ୟରୁ ସଂକଳିତ)

ଉପରୋକ୍ତ ସାରଣୀରୁ ଦେଖାଗଲା ଯେ, ପାଞ୍ଚ ବର୍ଷ ମଧ୍ୟରେ ରାଜ୍ୟ ପିଏସ୍‌ୟୁଗୁଡ଼ିକର ନିର୍ମୂଲ୍ୟ ଧନାତ୍ମକ ଥିଲା। ସମାଦତ୍ତ ପୁଞ୍ଜି, ମୁକ୍ତ ଆରକ୍ଷଣ ଏବଂ ବଳକା ବୃଦ୍ଧି ହେତୁ ନିର୍ମୂଲ୍ୟ 2014-15ରେ 6,692.05 କୋଟି ଟଙ୍କାରୁ 2018-19ରେ 7,455.37 କୋଟି ଟଙ୍କାକୁ ବୃଦ୍ଧି ପାଇଛି।

**ଲାଭାଂଶ ବ୍ୟୟନ**

**4.18** ରାଜ୍ୟ ସରକାର ଲାଭାଂଶ ନୀତି ପ୍ରସ୍ତୁତ (ଡିସେମ୍ବର 2011) କରିଥିଲେ ଯେଉଁଥିରେ ସମସ୍ତ ଲାଭକାରୀ ପିଏସ୍‌ୟୁ ରାଜ୍ୟ ସରକାରଙ୍କ ସାଧାରଣ ଅଂଶଧନର 20 ପ୍ରତିଶତ କିମ୍ବା ଟିକସ ପରବର୍ତ୍ତୀ ଲାଭର 20 ପ୍ରତିଶତ ମଧ୍ୟରୁ ଯାହା ଅଧିକ ତାହା ବାର୍ଷିକ ଲାଭାଂଶ ଦେବାକୁ ଥିଲା। ଖଣି ଏବଂ ଶକ୍ତି ଉତ୍ପାଦନ କ୍ଷେତ୍ରରେ ଥିବା ପିଏସ୍‌ୟୁଗୁଡ଼ିକ ପାଇଁ ସର୍ବନିମ୍ନ ଲାଭାଂଶ ପ୍ରଦାନ ଟିକସ ପରବର୍ତ୍ତୀ ଲାଭର 30 ପ୍ରତିଶତ ହେବା ଉଚିତ୍ ଥିଲା।

<sup>44</sup> ଓଡ଼ିଶା ବନ ଉନ୍ନୟନ ନିଗମ ଲିମିଟେଡ୍, ଓଡ଼ିଶା ମସୃକ୍ଷ ଉନ୍ନୟନ ନିଗମ ଲିମିଟେଡ୍, ଓଡ଼ିଶା ରାଜ୍ୟ ଅର୍ଥ ନିଗମ ।



ପରବର୍ତ୍ତୀ ସମୟରେ, ଜିଓଓ ସମସ୍ତ ପିଏସ୍‌ସୁ ପାଇଁ 30 ପ୍ରତିଶତ ହାରରେ ଲାଭାଂଶ ବଞ୍ଚନ ପାଇଁ ସଂଗୋଧିତ (ଫେବୃୟାରୀ 2016) ନୀତି ଜାରି କରିଥିଲେ। ଜିଓଓ ଦ୍ୱାରା ସାଧାରଣ ଅଂଶଧନ ଆକାରରେ ନିବେଶ କରାଯାଇଥିବା ପିଏସ୍‌ସୁ(ଅଣ-ଶିକ୍ଷଣ)ଗୁଡ଼ିକର ଲାଭାଂଶ ବଞ୍ଚନ ନିମ୍ନ ସାରଣୀରେ ଦର୍ଶାଯାଇଛି:

ସାରଣୀ 4.10: 2014-15ରୁ 2018-19 ମଧ୍ୟରେ ପିଏସ୍‌ସୁଗୁଡ଼ିକର ଲାଭାଂଶ ବଞ୍ଚନ (ଅଣ-ଶିକ୍ଷଣ)

(ଟଙ୍କା କୋଟିରେ)

ବର୍ଷ	ସମୁଦାୟ ପିଏସ୍‌ସୁ ଯେଉଁଠାରେ ଜିଓଓର ସାଧାରଣ ଅଂଶଧନ ଥିଲା		ଯେଉଁ ବର୍ଷରେ ପିଏସ୍‌ସୁ ଗୁଡ଼ିକ ଲାଭ ଅର୍ଜନ କରିଥିଲେ			ଯେଉଁ ବର୍ଷ ମଧ୍ୟରେ ପିଏସ୍‌ସୁ ଗୁଡ଼ିକ ଲାଭାଂଶ ଘୋଷଣା/ପ୍ରଦାନ କରିଥିଲେ			ଲାଭାଂଶ ବଞ୍ଚନ ଅନୁପାତ (ଶତକଡ଼ା)	ଓଏମ୍‌ସି ଲିମିଟେଡ୍‌ର ଅଂଶକୁ ବାଦଦେଇ ଲାଭାଂଶ ବଞ୍ଚନ ଅନୁପାତ (ଶତକଡ଼ା)
	ପିଏସ୍‌ସୁ ସଂଖ୍ୟା	ଜିଓଓ ଦ୍ୱାରା ପ୍ରଦତ୍ତ ସାଧାରଣ ଅଂଶଧନ	ପିଏସ୍‌ସୁ ସଂଖ୍ୟା	ଜିଓଓ ଦ୍ୱାରା ପ୍ରଦତ୍ତ ସାଧାରଣ ଅଂଶଧନ	ଓଏମ୍‌ସି ଲିମିଟେଡ୍ କୁ ବାଦ ଦେଇ ଜିଓଓ ଦ୍ୱାରା ପ୍ରଦତ୍ତ ସାଧାରଣ ଅଂଶଧନ	ପିଏସ୍‌ସୁ ସଂଖ୍ୟା	ପିଏସ୍‌ସୁ ଦ୍ୱାରା ଲାଭାଂଶ ଘୋଷିତ / ପ୍ରଦାନ	ଓଏମ୍‌ସି ଲିମିଟେଡ୍ କୁ ବାଦଦେଇ ପିଏସ୍‌ସୁ ଦ୍ୱାରା ଲାଭାଂଶ ଘୋଷିତ/ ପ୍ରଦାନ		
1	2	3	4	5	6	7	8	9	10=8/5*100	11=9/6*100
2014-15	44	959.75	21	504.10	472.65	6	514.79	14.79	102.12	3.13
2015-16	45	955.97	22	500.32	468.87	8	530.51	30.51	106.03	6.51
2016-17	47	1190.77	19	444.88	413.43	8	532.48	32.48	119.69	7.86
2017-18	46	1245.51	20	868.12	868.12	7	37.49	37.49	4.32	4.32
2018-19	47	1308.55	23	913.01	881.56	9	540.60	40.60	60.95	4.75

(ଉତ୍ସ: ପିଏସ୍‌ସୁମାନଙ୍କ ଦ୍ୱାରା ପ୍ରଦତ୍ତ ତଥ୍ୟରୁ ସଂକଳିତ)

2014-15 ରୁ 2018-19 ଅବଧି ମଧ୍ୟରେ ଯେଉଁ ପିଏସ୍‌ସୁଗୁଡ଼ିକ ଲାଭ ଅର୍ଜନ କରିଥିଲେ ସେଗୁଡ଼ିକର ସଂଖ୍ୟା 19 ରୁ 23 ମଧ୍ୟରେ ଥିଲା। ଏହି ସମୟ ମଧ୍ୟରେ, ପିଏସ୍‌ସୁଗୁଡ଼ିକର ସଂଖ୍ୟା ଯାହା ଜିଓଓକୁ ଲାଭାଂଶ ଘୋଷଣା/ପ୍ରଦାନ କରିଥିଲେ ତାହା ଛଅରୁ ନଅ ମଧ୍ୟରେ ଥିଲା।

2018-19ରେ ଲାଭାଂଶ ବଞ୍ଚନ ଅନୁପାତ (ଡିପିଆର) 2017-18ରେ 4.32 ପ୍ରତିଶତରୁ 2018-19 ରେ 60.95 ପ୍ରତିଶତକୁ ବୃଦ୍ଧି ପାଇଥିଲା ଯେହେତୁ ଓଏମ୍‌ସି ଲିମିଟେଡ୍ ଦ୍ୱାରା 2018-19 ବର୍ଷରେ ଲାଭାଂଶ ବଞ୍ଚନର ଘୋଷଣା କରାଯାଇଥିଲା। ଡିପିଆର ଯାହାକି 2014-15ରେ 102.12 ପ୍ରତିଶତ ଥିଲା, 2016-17ରେ 119.69 ପ୍ରତିଶତକୁ ବୃଦ୍ଧି ପାଇଥିଲା ଯେହେତୁ ଓଏମ୍‌ସି ଲିମିଟେଡ୍ ଦ୍ୱାରା ପ୍ରତିବର୍ଷ ଲାଭ ଅର୍ଜନ ଯୋଗୁ 500 କୋଟି ଟଙ୍କା (ସାଧାରଣ ଅଂଶଧନର 1590 ପ୍ରତିଶତ) ଲାଭାଂଶ ବଞ୍ଚନ ହୋଇଥିଲା। କ୍ରୋମ୍‌ପଥର ଏବଂ ଲୁହାପଥର ଉତ୍ପାଦନ ମୂଲ୍ୟ ଅପେକ୍ଷା ବଜାରର ମୂଲ୍ୟ ଅଧିକ ଥିବାରୁ ଓଏମ୍‌ସି ଲିମିଟେଡ୍ ଲାଭ କରୁଥିଲା। ଓଏମ୍‌ସି ଲିମିଟେଡ୍ ଦ୍ୱାରା ଲାଭାଂଶ ବଞ୍ଚନର ଅଂଶକୁ ବାଦ ଦେଇ ଡିପିଆର 2014-15ରୁ 2018-19 ମଧ୍ୟରେ 3.13ରୁ 7.86 ପ୍ରତିଶତ ମଧ୍ୟରେ ରହିଥିଲା।

2018-19 ବର୍ଷରେ ଲାଭାଂଶ ଘୋଷଣା/ପ୍ରଦାନ କରିଥିବା ନଅଟି ପିଏସ୍‌ସୁ ମଧ୍ୟରୁ ତିନୋଟି<sup>45</sup> ପିଏସ୍‌ସୁ ନିର୍ଦ୍ଦିଷ୍ଟ ସାମାନ୍ତର ଅଧିକ ଲାଭାଂଶ ଘୋଷଣା କରିଥିଲେ, ଛଅଟି<sup>46</sup> ପିଏସ୍‌ସୁ ନିର୍ଦ୍ଦିଷ୍ଟ ସାମାନ୍ତର କମ୍ ଲାଭାଂଶ ଘୋଷଣା କରିଥିଲେ।

**ସାଧାରଣ ଅଂଶଧନ ଉପରେ ଲାଭ**

**4.19** ସାଧାରଣ ଅଂଶଧନ ଉପରେ ଲାଭ (ଆରଓଇ) ହେଉଛି ଆର୍ଥିକ କାର୍ଯ୍ୟକ୍ରମର ଏକ ମାପ ଯାହା କମ୍ପାନୀର ସମ୍ପତ୍ତିକୁ କର୍ତ୍ତୃପକ୍ଷ କେତେ ପ୍ରଭାବଶାଳୀ ଭାବରେ ବ୍ୟବହାର କରୁଛନ୍ତି ତାହା ଆକଳନ କରିଥାଏ।

<sup>45</sup> ଓଡ଼ିଶା ଖଣି ନିଗମ ଲିମିଟେଡ୍, ଓଡ଼ିଶା ନିର୍ମାଣ ନିଗମ ଲିମିଟେଡ୍ ଏବଂ ଓଡ଼ିଶା ରାଜ୍ୟ ଆରକ୍ଷା ଗୃହ ନିର୍ମାଣ ଓ କଲ୍ୟାଣ ନିଗମ ଲିମିଟେଡ୍।

<sup>46</sup> ଓଡ଼ିଶା କୃଷି ପ୍ରସ୍ତୁତନ ଏବଂ ପୁଞ୍ଜି ନିବେଶ ନିଗମ ଲିମିଟେଡ୍, ଓଡ଼ିଶା ରାଜ୍ୟ କାଢୁ ଉନ୍ନୟନ ନିଗମ ଲିମିଟେଡ୍, ଓଡ଼ିଶା ବନ ଉନ୍ନୟନ ନିଗମ ଲିମିଟେଡ୍, ଓଡ଼ିଶା ରାଜ୍ୟ ପାନୀୟ ନିଗମ ଲିମିଟେଡ୍, ଓଡ଼ିଶା ସେତୁ ଏବଂ ନିର୍ମାଣ ନିଗମ ଲିମିଟେଡ୍ ଏବଂ ଓଡ଼ିଶା ପର୍ଯ୍ୟଟନ ଉନ୍ନୟନ ନିଗମ ଲିମିଟେଡ୍।

କମ୍ପାନୀର ଅଂଶଦାରମାନଙ୍କ ପାଣ୍ଠି ଦ୍ୱାରା ନିର୍ଦ୍ଧାରିତ ଆୟ (ଅର୍ଥାତ୍ ଟିକସ ପରେ ନିର୍ଦ୍ଧାରିତ) ବିଭାଜନ କରି ଏହା ହିସାବ କରାଯାଏ ଏବଂ ଶତକଡ଼ା ଭାବରେ ପ୍ରକାଶ କରାଯାଇଥାଏ।

ଏକ କମ୍ପାନୀର ଅଂଶଦାର ପାଣ୍ଠି ସମାପ୍ତ ପୁଞ୍ଜି ଏବଂ ମୁକ୍ତ ଆରକ୍ଷଣରୁ ଏକତ୍ରୀକୃତ କ୍ଷତି ଏବଂ ସୁଗିତ ରାଜସ୍ୱ ଖର୍ଚ୍ଚର ବିମୁକ୍ତ କରି ଗଣନା କରାଯାଏ ଏବଂ ସମସ୍ତ ସମ୍ପତ୍ତି ବିକ୍ରୟ ହେଲେ ଏବଂ ସମସ୍ତ ରଣ ପରିଶୋଧ ହେଲେ କମ୍ପାନୀର ହିତାଧିକାରୀଙ୍କ ପାଇଁ କେତେ ବାକି ରହିବ ତାହା ପ୍ରକାଶ କରିଥାଏ। ଏକ ଧନାତ୍ମକ ଅଂଶଦାର ପାଣ୍ଠିରୁ ଜଣାପଡ଼େ ଯେ ଏହାର ଦାୟିତ୍ୱ ବହନ କରିବାକୁ କମ୍ପାନୀର ପର୍ଯ୍ୟାପ୍ତ ସମ୍ପତ୍ତି ଅଛି ଯେଉଁସ୍ଥଳରେ ରଣାତ୍ମକ ଅଂଶଦାର ପାଣ୍ଠିର ଅର୍ଥ ହେଉଛି ଯେ ସମ୍ପତ୍ତିଠାରୁ ଦାୟିତ୍ୱ ଅଧିକ ଅଟେ। ସାଧାରଣ ଅଂଶଧନ ଉପରେ ଲାଭ ସମସ୍ତ ଅଣ-ଶକ୍ତିକ୍ଷେତ୍ର ଉଦ୍ୟୋଗର କାର୍ଯ୍ୟ ଉପରେ ଗଣନା କରାଯାଇଛି ଯେଉଁଥିରେ ହୋଲ୍ଡିଂ ଏବଂ ସହାୟକ କମ୍ପାନୀ ଗୁଡ଼ିକ ଅନ୍ତର୍ଭୁକ୍ତ।

ସର୍ବଶେଷ ବାର୍ଷିକ ଆର୍ଥିକ ହିସାବ ଅନୁଯାୟୀ ଲାଭ କିମ୍ବା କ୍ଷତି କରିଥିବା ସମସ୍ତ କାର୍ଯ୍ୟରତ ରାଜ୍ୟ ପିଏସ୍ ସ୍କୁ (ଅଣ-ଶକ୍ତିକ୍ଷେତ୍ର) ସମ୍ବନ୍ଧରେ ସାଧାରଣ ଅଂଶଧନ ଉପରେ ଲାଭର ବିବରଣୀ ନିମ୍ନ ସାରଣୀରେ ବିସ୍ତୃତ ଭାବେ ଦିଆଯାଇଛି:

ସାରଣୀ 4.11: ରାଜ୍ୟ ପିଏସ୍ ସ୍କୁ (ଅଣ-ଶକ୍ତିକ୍ଷେତ୍ର) ସମ୍ବନ୍ଧରେ ସାଧାରଣ ଅଂଶଧନ ଉପରେ ଲାଭ

(ଟଙ୍କା କୋଟିରେ)

	ବର୍ଷ	ଅଣ-ଶକ୍ତିକ୍ଷେତ୍ର ପିଏସ୍ ସ୍କୁ ସଂଖ୍ୟା	ନିର୍ଦ୍ଧାରିତ/ କ୍ଷତି	ଅଂଶଦାରଙ୍କ ପାଣ୍ଠି	ଆରଖଣ ପ୍ରତିଶତ
	1	2	3	4	5=3*100/4
ଲାଭ ଅର୍ଜନ କରିଥିବା	2014-15	26	1099.37	6750.44	16.29
	2015-16	29	1154.22	6538.75	17.65
	2016-17	30	1044.16	6861.64	15.22
	2017-18	31	237.92	1345.26	17.69
	2018-19	30	1024.07	7053.61	14.52
କ୍ଷତି ସହିଥିବା	2014-15	6	-97.79	-88.73	-
	2015-16	8	-41.09	-69.98	-
	2016-17	13	-100.97	209.63	-
	2017-18	11	-518.51	5615.79	-
	2018-19	11	-169.36	141.79	-
ମୋଟ*	2014-15	32	1001.58	6661.71	15.03
	2015-16	37	1113.13	6468.77	17.21
	2016-17	43	943.19	7071.27	13.34
	2017-18	42	-280.59	6961.05	-
	2018-19	41	854.71	7195.4	11.88

(ଉତ୍ସ: ପିଏସ୍ ସ୍କୁ ମାନଙ୍କ ଦ୍ୱାରା ପ୍ରଦତ୍ତ ତଥ୍ୟରୁ ସଂକଳିତ)

\* ଲାଭ କିମ୍ବା କ୍ଷତି ଅର୍ଜନ କରିନଥିବା ପିଏସ୍ ସ୍କୁ ଓ ଆରକ୍ଷଣରୁ ହିସାବ ଦାଖଲ କରିନଥିବା ପିଏସ୍ ସ୍କୁକୁ ବାଦ ଦିଆଯାଇଛି।

2018-19 ମଧ୍ୟରେ, 41ଟି ପିଏସ୍ ସ୍କୁ ମଧ୍ୟରୁ 11ଟି କ୍ଷତି କରିଥିଲେ। ଯେହେତୁ ନିର୍ଦ୍ଧାରିତ ଆୟ ରଣାତ୍ମକ ଥିଲା, କ୍ଷତି କରିଥିବା ପିଏସ୍ ସ୍କୁଗୁଡ଼ିକର ଆରଖଣ ହିସାବ କରାଯାଇ ନାହିଁ। କ୍ଷତି କରିଥିବା କମ୍ପାନୀ ପାଇଁ ଅଂଶଦାରମାନଙ୍କ ପାଣ୍ଠି 2014-15 ଏବଂ 2015-16 ମଧ୍ୟରେ ରଣାତ୍ମକ ଥିଲା। ମାର୍ଚ୍ଚ 2019ରେ ଶେଷ ହୋଇଥିବା ଗତ ପାଞ୍ଚ ବର୍ଷ ମଧ୍ୟରେ, 2014-15, 2015-16, 2016-17 ଏବଂ 2018-19 ମଧ୍ୟରେ ନିର୍ଦ୍ଧାରିତ ଆୟ ଧନାତ୍ମକ ଥିଲା ଏବଂ ଏହି ବର୍ଷ ଗୁଡ଼ିକରେ ଆରଖଣ 11.88 ପ୍ରତିଶତରୁ 17.21 ପ୍ରତିଶତ ମଧ୍ୟରେ ଥିଲା। 2017-18ରେ ଅଣ-ଶକ୍ତିକ୍ଷେତ୍ରରେ ଥିବା ପିଏସ୍ ସ୍କୁଗୁଡ଼ିକର ରଣାତ୍ମକ ଆରଖଣ ଓଡ଼ିଶା ଖଣି ନିଗମ ଲିମିଟେଡ୍ ଦ୍ୱାରା ହୋଇଥିବା 463.48 କୋଟି ଟଙ୍କା ନିର୍ଦ୍ଧାରିତ ହେଉ ହୋଇଥିଲା।

ସମସ୍ତ କାର୍ଯ୍ୟରତ ରାଜ୍ୟ ପିଏସ୍ ସ୍କୁ ସମ୍ବନ୍ଧରେ ଆରଖଣର ବିବରଣୀ ନିମ୍ନ ସାରଣୀରେ ଦିଆଯାଇଛି:

ସାରଣୀ 4.12: ସମସ୍ତ କାର୍ଯ୍ୟରତ ରାଜ୍ୟ ପିଏସ୍‌ସୁ (ଅଣ-ଶକ୍ତିକ୍ଷେତ୍ର) ସମ୍ବନ୍ଧରେ ସାଧାରଣ ଅଂଶଧନ ଉପରେ ଲାଭ (ଟଙ୍କା କୋଟିରେ)

ବର୍ଷ	ଅଣ-ଶକ୍ତିକ୍ଷେତ୍ର ପିଏସ୍‌ସୁ ସଂଖ୍ୟା	ନିର୍ଦ୍ଧାରଣ/ କ୍ଷତି	ଅଂଶଦାନଙ୍କ ପାଣ୍ଠି	ଆରଖଣ୍ଡ ପ୍ରତିଶତ
1	2	3	4	5=3*100/4
2014-15	39	1001.58	6692.05	14.97
2015-16	44	1113.13	6479.80	17.18
2016-17	48	943.19	7217.80	13.07
2017-18	48	-280.59	7222.31	-
2018-19	47	854.71	7455.37	11.46

(ଉତ୍ସ: ପିଏସ୍‌ସୁମାନଙ୍କ ଦ୍ୱାରା ପ୍ରଦତ୍ତ ତଥ୍ୟରୁ ସଂକଳିତ)

**ବିନିଯୁକ୍ତ ପୁଞ୍ଜି ଉପରେ ଲାଭ**

**4.20** ବିନିଯୁକ୍ତ ପୁଞ୍ଜି ଉପରେ ଲାଭ (ଆରଖଣ୍ଡ) ହେଉଛି ଏକ ଅନୁପାତ ଯାହାକି ଏକ କମ୍ପାନୀର ଲାଭ ଏବଂ ଏହାର ପୁଞ୍ଜି ନିୟୋଜନର ଦକ୍ଷତାକୁ ମାପ କରିଥାଏ। ବିନିଯୁକ୍ତ<sup>47</sup> ପୁଞ୍ଜି ଦ୍ୱାରା ସୂଚିତ ଏବଂ ଟିକସ ପୂର୍ବରୁ ଏକ କମ୍ପାନୀର ଆୟକୁ (ଇବିଆଇଟି) ଭାଗ କରି ଆରଖଣ୍ଡ ଗଣନା କରାଯାଏ। 2014-15ରୁ 2018-19 ମଧ୍ୟରେ ଥିବା ସମସ୍ତ ଲାଭ ଏବଂ କ୍ଷତି କରୁଥିବା କାର୍ଯ୍ୟରତ ରାଜ୍ୟ ପିଏସ୍‌ସୁ(ଅଣ-ଶକ୍ତିକ୍ଷେତ୍ର)ର ସମୁଦାୟ ଆରଖଣ୍ଡର ବିବରଣୀ ନିମ୍ନ ସାରଣୀରେ ଦିଆଯାଇଛି:

ସାରଣୀ 4.13: ରାଜ୍ୟ ପିଏସ୍‌ସୁ (ଅଣ-ଶକ୍ତିକ୍ଷେତ୍ର) ସମ୍ବନ୍ଧରେ ବିନିଯୁକ୍ତ ପୁଞ୍ଜି ଉପରେ ଲାଭ

(ଟଙ୍କା କୋଟିରେ)

	ବର୍ଷ	ଅଣ-ଶକ୍ତିକ୍ଷେତ୍ର ପିଏସ୍‌ସୁ ସଂଖ୍ୟା	ଇବିଆଇଟି	ନିୟୋଜିତ ପୁଞ୍ଜି	ଆରଖଣ୍ଡ (ପ୍ରତିଶତ)
	1	2	3	4	5=3*100/4
ଲାଭ ଅର୍ଜନ କରିଥିବା	2014-15	26	1713.85	7342.17	23.34
	2015-16	29	1753.06	7117.77	24.63
	2016-17	30	1723.44	7509.05	22.95
	2017-18	31	341.1	2173.18	15.70
	2018-19	30	1628.39	7202.97	22.61
କ୍ଷତି ସହିଥିବା	2014-15	6	-113.65	26.73	-
	2015-16	8	-39.57	41.85	-
	2016-17	13	-69.27	920.72	-
	2017-18	11	-877.31	6135.94	-
	2018-19	11	-131.4	884.95	-
ମୋଟ*	2014-15	32	1600.2	7368.9	21.72
	2015-16	37	1713.49	7159.62	23.93
	2016-17	43	1654.17	8429.77	19.62
	2017-18	42	-536.21	8309.12	-
	2018-19	41	1496.99	8087.92	18.51

(ଉତ୍ସ: ପିଏସ୍‌ସୁ ମାନଙ୍କ ଦ୍ୱାରା ପ୍ରଦତ୍ତ ତଥ୍ୟରୁ ସଂକଳିତ)

\* ଲାଭ କିମ୍ବା କ୍ଷତି ଅର୍ଜନ କରିନଥିବା ପିଏସ୍‌ସୁ ଓ ଆରଖଣ୍ଡ ହିସାବ ଦାଖଲ କରିନଥିବା ପିଏସ୍‌ସୁକୁ ବାଦ ଦିଆଯାଇଛି।

2018-19 ମଧ୍ୟରେ, 41ଟି କାର୍ଯ୍ୟରତ ପିଏସ୍‌ସୁ ମଧ୍ୟରୁ 11ଟି କ୍ଷତି କରିଥିଲେ। ଯେହେତୁ ଏକ 11ଟି ପିଏସ୍‌ସୁର ଇବିଆଇଟି ରଣାମୂଳକ ଥିଲା, କ୍ଷତି କରିଥିବା ପିଏସ୍‌ସୁଗୁଡ଼ିକର ଆରଖଣ୍ଡ ହିସାବ କରାଯାଇ ନାହିଁ। 2014-15ରୁ 2018-19 ମଧ୍ୟରେ ପିଏସ୍‌ସୁଗୁଡ଼ିକର ଆରଖଣ୍ଡ 18.51 ପ୍ରତିଶତ ରୁ 23.93 ପ୍ରତିଶତ ମଧ୍ୟରେ ଥିଲା। ରଣାମୂଳକ ଇବିଆଇଟି କାରଣରୁ 2017-18 ମଧ୍ୟରେ 42ଟି ପିଏସ୍‌ସୁର ଆରଖଣ୍ଡ ହିସାବ କରାଯାଇ ନାହିଁ।

<sup>47</sup> ବିନିଯୁକ୍ତ ପୁଞ୍ଜି = ସମାଦୃତ ପୁଞ୍ଜି + ମୁକ୍ତ ଆରକ୍ଷଣ ଏବଂ ବଳକା + ଦୀର୍ଘକାଳୀନ ରକ୍ଷା - ଏକତ୍ରୀକୃତ କ୍ଷତି - ସ୍ଥଗିତ ରାଜସ୍ୱ ଖର୍ଚ୍ଚ । ସଂଖ୍ୟା ଗୁଡ଼ିକ ସନ୍ଧ୍ୟାରେ ବର୍ଷ ପାଇଁ ଅଟେ ଯେଉଁଥି ପାଇଁ ପିଏସ୍‌ସୁଗୁଡ଼ିକର ହିସାବ ରୁଡାନ୍ତ ହୋଇଛି ।

**ରାଜ୍ୟ ପିଏସ୍‌ୟୁ (ଅଣ-ଶକ୍ତିକ୍ଷେତ୍ର)ଗୁଡ଼ିକର ଦୀର୍ଘକାଳୀନ ରଣର ବିଶ୍ଳେଷଣ**

**4.21** କମ୍ପାନୀଗୁଡ଼ିକ ଯାହାକି 2014-15ରୁ 2018-19 ମଧ୍ୟରେ କରଜ ନେଇଥିଲେ ସେମାନଙ୍କ ଦ୍ୱାରା ସରକାର, ବ୍ୟାଙ୍କ ଏବଂ ଅନ୍ୟାନ୍ୟ ଆର୍ଥିକ ପ୍ରତିଷ୍ଠାନ ଗୁଡ଼ିକୁ ରଣ ପରିଶୋଧ କରିବାର କ୍ଷମତା ଆକଳନ କରିବା ପାଇଁ ସେହି କମ୍ପାନୀଗୁଡ଼ିକର ଦୀର୍ଘକାଳୀନ ରଣର ବିଶ୍ଳେଷଣ କରାଯାଇଥିଲା। ସୁଧ ଭରଣ ଅନୁପାତ ଏବଂ ରଣ କାରବାର ଅନୁପାତ ମାଧ୍ୟମରେ ଏହାର ମୂଲ୍ୟାଙ୍କନ କରାଯାଏ।

**ସୁଧ ଭରଣ ଅନୁପାତ**

**4.22** ସୁଧ ଭରଣ ଅନୁପାତ ଏକ ପିଏସ୍‌ୟୁର ବକେୟା ରଣ ଉପରେ ସୁଧ ଦେବାର କ୍ଷମତା ନିର୍ଣ୍ଣୟ କରିବା ପାଇଁ ବ୍ୟବହୃତ ହୁଏ ଏବଂ ସମାନ ସମୟର ସୁଧ ଖର୍ଚ୍ଚ ଦ୍ୱାରା ପିଏସ୍‌ୟୁର ସୁଧ ଏବଂ ଟିକସ ପୂର୍ବରୁ ଆୟ(ଲବିଆଇଟି)କୁ ବିଭାଜିତ କରି ଗଣନା କରାଯାଏ। ଅନୁପାତ କମ୍ ହେଲେ ପିଏସ୍‌ୟୁଗୁଡ଼ିକର ରଣ ଉପରେ ସୁଧ ଦେବାର କ୍ଷମତା କମ୍ ଅଟେ। ଏକରୁ କମ୍ ସୁଧ ଭରଣ ଅନୁପାତ ସୂଚକ ଥାଏ ଯେ ପିଏସ୍‌ୟୁ ସୁଧ ବାବଦରେ ଏହାର ଖର୍ଚ୍ଚ ପୂରଣ କରିବା ପାଇଁ ପର୍ଯ୍ୟାପ୍ତ ରାଜସ୍ୱ ଉପାର୍ଜନ କରୁନାହିଁ। ପିଏସ୍‌ୟୁଗୁଡ଼ିକ ଯାହା ଉପରେ 2014-15ରୁ 2018-19 ମଧ୍ୟରେ ସୁଧ ଭାର ଥିଲା ସେମାନଙ୍କର ସୁଧ ଭରଣ ଅନୁପାତର ବିବରଣୀ ନିମ୍ନ ସାରଣୀରେ ଦିଆଯାଇଅଛି:

**ସାରଣୀ 4.14: ରାଜ୍ୟ ପିଏସ୍‌ୟୁ(ଅଣ-ଶକ୍ତିକ୍ଷେତ୍ର)ଗୁଡ଼ିକର ସୁଧ ଭରଣ ଅନୁପାତ**

ବର୍ଷ	ସୁଧ (ଟଙ୍କା କୋଟିରେ)	ରୋଜଗାର ପୂର୍ବରୁ ସୁଧ ଏବଂ କର (ଲବିଆଇଟି) (ଟଙ୍କା କୋଟିରେ)	ସରକାରୀ ଏବଂ ବ୍ୟାଙ୍କ ଏବଂ ଅନ୍ୟାନ୍ୟ ଆର୍ଥିକ ଅନୁଷ୍ଠାନରୁ ରଣର ଦାୟିତ୍ୱ ଥିବା ପିଏସ୍‌ୟୁ ସଂଖ୍ୟା	ସୁଧ ଭରଣ ଅନୁପାତ 1ରୁ ଅଧିକ ଥିବା ପିଏସ୍‌ୟୁ ସଂଖ୍ୟା	ସୁଧ ଭରଣ ଅନୁପାତ 1ରୁ କମ୍ ଥିବା ପିଏସ୍‌ୟୁ ସଂଖ୍ୟା
2014-15	48.87	1600.20	18	14	04
2015-16	46.44	1713.49	15	13	02
2016-17	87.48	1654.17	17	12	05
2017-18	63.38	-536.21	14	12	02
2018-19	67.82	1469.51	12	09	03

(ଉତ୍ସ: ପିଏସ୍‌ୟୁମାନଙ୍କ ଦ୍ୱାରା ପ୍ରଦତ୍ତ ତଥ୍ୟରୁ ସଂକଳିତ)

2018-19ରେ 12ଟି ରାଜ୍ୟ ପିଏସ୍‌ୟୁ (ଅଣ-ଶକ୍ତିକ୍ଷେତ୍ର) ଯାହାର ସରକାର ତଥା ବ୍ୟାଙ୍କ ଏବଂ ଅନ୍ୟାନ୍ୟ ଆର୍ଥିକ ଅନୁଷ୍ଠାନରୁ ରଣର ଦାୟିତ୍ୱ ଥିଲା, ତାହା ମଧ୍ୟରୁ 9ଟି ପିଏସ୍‌ୟୁର ସୁଧ ଭରଣ ଅନୁପାତ ଏକରୁ ଅଧିକ ରହିଥିଲା ବେଳେ ଅବଶିଷ୍ଟ ତିନୋଟି ପିଏସ୍‌ୟୁରେ ସୁଧ ଭରଣ ଅନୁପାତ ଏକରୁ କମ୍ ଥିଲା ଯାହାକି ସୂଚକ ଥିଲା ଯେ ଏହି ତିନୋଟି ପିଏସ୍‌ୟୁ ଏହି ସମୟ ମଧ୍ୟରେ ସୁଧ ବାବଦରେ ହୋଇଥିବା ଖର୍ଚ୍ଚ ପୂରଣ କରିବା ପାଇଁ ପର୍ଯ୍ୟାପ୍ତ ରାଜସ୍ୱ ଉପାର୍ଜନ କରିପାରି ନଥିଲେ।

**ରଣ କାରବାରର ଅନୁପାତ**

**4.23** ଗତ ପାଞ୍ଚ ବର୍ଷ ମଧ୍ୟରେ, 73ଟି ପିଏସ୍‌ୟୁର କାରବାରରେ ବାର୍ଷିକ ଚକ୍ରବୃତ୍ତି ହାରରେ 17.90 ପ୍ରତିଶତ ଅଭିବୃଦ୍ଧି ଘଟିଛି ଏବଂ ବାର୍ଷିକ ରଣର ଚକ୍ରବୃତ୍ତି ହାର 5.36 ପ୍ରତିଶତ ହୋଇଛି ଯାହା ଦ୍ୱାରା ରଣ କାରବାରର ଅନୁପାତ 2013-14ରେ 0.093ରୁ 2017-18ରେ 0.089କୁ ଉନ୍ନତି ହୋଇଥିଲା କିନ୍ତୁ ପୁନର୍ବାର 2018-19ରେ 0.053କୁ ହ୍ରାସ ପାଇଛି, ଯାହା ନିମ୍ନ ସାରଣୀରେ ଦିଆଯାଇଅଛି:

ସାରଣୀ 4.15: ରାଜ୍ୟ ପିଏସ୍‌ୟୁ(ଅଣ-ଶକ୍ତିକ୍ଷେତ୍ର)ଗୁଡ଼ିକର ରଣ କାରବାର ଅନୁପାତ

(ଟଙ୍କା କୋଟିରେ)

ସବିଶେଷ ବିବରଣୀ	2014-15	2015-16	2016-17	2017-18	2018-19
ସରକାର ଏବଂ ଅନ୍ୟମାନଙ୍କଠାରୁ ରଣ (ବ୍ୟାଙ୍କ ଏବଂ ଆର୍ଥିକ ପ୍ରତିଷ୍ଠାନ)	4525.67	721.51	1389.16	1378.73	923.96
କାରବାର	8488.72	11562.65	13084.08	15539.81	17480.34
ରଣ-କାରବାର ଅନୁପାତ	0.53:1	0.06:1	0.11:1	0.089:1	0.053:1

(ଉତ୍ସ: ପିଏସ୍‌ୟୁମାନଙ୍କ ଦ୍ୱାରା ପ୍ରଦତ୍ତ ତଥ୍ୟରୁ ସଂକଳିତ)

ଏହି ଅବଧି ମଧ୍ୟରେ ରଣ କାରବାର ଅନୁପାତ 0.053ରୁ 0.53 ମଧ୍ୟରେ ଥିଲା ।

**ନିଷ୍ପତ୍ତି ରାଜ୍ୟ ପିଏସ୍‌ୟୁଗୁଡ଼ିକର ପରିସମାପନ**

**4.24** 73ଟି ରାଜ୍ୟ ପିଏସ୍‌ୟୁ(ଅଣ-ଶକ୍ତିକ୍ଷେତ୍ର)ଗୁଡ଼ିକରେ 26ଟି ନିଷ୍ପତ୍ତି କମ୍ପାନୀ ଥିଲା ଯେଉଁଥିରେ 31 ମାର୍ଚ୍ଚ 2018 ସୁଦ୍ଧା ପୁଞ୍ଜି (65.30 କୋଟି ଟଙ୍କା) ଏବଂ ଦୀର୍ଘକାଳୀନ ରଣ (30.66 କୋଟି ଟଙ୍କା) ସହିତ ମୋଟ 95.96 କୋଟି ଟଙ୍କାର ବିନିଯୋଗ କରାଯାଇଥିଲା । 31 ମାର୍ଚ୍ଚ 2019 ଶେଷ ସୁଦ୍ଧା ଗତ ପାଞ୍ଚ ବର୍ଷ ମଧ୍ୟରେ ପ୍ରତ୍ୟେକ ବର୍ଷର ଶେଷରେ ନିଷ୍ପତ୍ତି ପିଏସ୍‌ୟୁଗୁଡ଼ିକ ସଂଖ୍ୟା ନିମ୍ନରେ ଦିଆଯାଇଅଛି :

ସାରଣୀ 4.16: ନିଷ୍ପତ୍ତି ରାଜ୍ୟ ପିଏସ୍‌ୟୁ

ସବିଶେଷ ବିବରଣୀ	2014-15	2015-16	2016-17	2017-18	2018-19
ନିଷ୍ପତ୍ତି କମ୍ପାନୀ ଗୁଡ଼ିକର ସଂଖ୍ୟା	28	28	28	26	26

(ଉତ୍ସ: ସମାକ୍ଷା ପ୍ରତିବେଦନ(ପିଏସ୍‌ୟୁ)ରେ ଅନ୍ତର୍ଭୁକ୍ତ ହୋଇଥିବା ସୂଚନା ଏବଂ ଓଡ଼ିଶାର କମ୍ପାନୀ ନିବନ୍ଧକ ତଥା ସରକାରୀ ସମାପକଙ୍କଠାରୁ ହାସଲ କରାଯାଇଥିବା ତଥ୍ୟରୁ ସଂକଳିତ)

ଏହି ନିଷ୍ପତ୍ତି ପିଏସ୍‌ୟୁ ମଧ୍ୟରୁ 16ଟି ପରିସମାପନ ପ୍ରକ୍ରିୟାରେ ଥିଲା । ଯେହେତୁ ଏହି ପିଏସ୍‌ୟୁଗୁଡ଼ିକ ବହୁ ବର୍ଷଧରି କାର୍ଯ୍ୟକ୍ରମ ନଥିଲା, ସରକାର ଏହି ପିଏସ୍‌ୟୁଗୁଡ଼ିକ ସମନ୍ଧରେ ଉପଯୁକ୍ତ ନିଷ୍ପତ୍ତି ନେଇପାରନ୍ତି ।

**ରାଜ୍ୟ ପିଏସ୍‌ୟୁ(ଅଣ-ଶକ୍ତିକ୍ଷେତ୍ର)ର ହିସାବ ଉପରେ ମନ୍ତବ୍ୟ**

**4.25** 33ଟି କାର୍ଯ୍ୟକ୍ରମ କମ୍ପାନୀ 41ଟି ସମାକ୍ଷିତ ହିସାବ ପ୍ରଧାନ ମହାଲେଖାକାରଙ୍କ ନିକଟକୁ 01 ଅକ୍ଟୋବର 2018ରୁ 30 ସେପ୍ଟେମ୍ବର 2019 ପର୍ଯ୍ୟନ୍ତ ପଠାଇଥିଲେ । ଏଥିମଧ୍ୟରୁ 17ଟି ହିସାବକୁ ଅନୁପୂରକ ସମାକ୍ଷା ପାଇଁ ଚୟନ କରାଯାଇଥିଲା । ବୈଧାନିକ ସମାକ୍ଷକଙ୍କ ସମାକ୍ଷା ପ୍ରତିବେଦନ ଏବଂ ସିଏଜିଙ୍କ ଦ୍ୱାରା ହୋଇଥିବା ଅନୁପୂରକ ସମାକ୍ଷା ସ୍ୱତନ୍ତ୍ର ଦେଇଛି ଯେ ହିସାବ ଗୁଡ଼ିକର ଗୁଣବତ୍ତାରେ କିଛି ଉନ୍ନତି ଆବଶ୍ୟକ । ବୈଧାନିକ ସମାକ୍ଷକ ଏବଂ ସିଏଜିଙ୍କର ମନ୍ତବ୍ୟଗୁଡ଼ିକର ସମୁଦାୟ ଅର୍ଥର ମୂଲ୍ୟର ବିବରଣୀ ଗୁଡ଼ିକ ନିମ୍ନଲିଖିତ ପ୍ରକାରେ ଅଟେ:

ସାରଣୀ 4.17: କାର୍ଯ୍ୟକ୍ରମ କମ୍ପାନୀଙ୍କ ଉପରେ ସମାକ୍ଷା ମନ୍ତବ୍ୟର ପ୍ରଭାବ (ଅଣ-ଶକ୍ତିକ୍ଷେତ୍ର)

(ଟଙ୍କା କୋଟିରେ)

କ୍ରମିକ ସଂଖ୍ୟା	ସବିଶେଷ ବିବରଣୀ	2016-17		2017-18		2018-19	
		ହିସାବଗୁଡ଼ିକର ସଂଖ୍ୟା	ପରିମାଣ	ହିସାବଗୁଡ଼ିକର ସଂଖ୍ୟା	ପରିମାଣ	ହିସାବଗୁଡ଼ିକର ସଂଖ୍ୟା	ପରିମାଣ
1.	ଲାଭରେ ହ୍ରାସ	15	217.30	12	733.82	12	183.53
2.	ଲାଭରେ ବୃଦ୍ଧି	4	10.70	7	19.77	09	211.58
3.	କ୍ଷତିରେ ବୃଦ୍ଧି	4	85.26	3	296.95	4	22.81
4.	କ୍ଷତିରେ ହ୍ରାସ	2	10.84	0	0	0	0
5.	ବସ୍ତୁଗତ ତଥ୍ୟର ପ୍ରକାଶ ନକରିବା	6	145.20	5	208.99	2	564.09
6.	ବର୍ତ୍ତାକରଣରେ ତ୍ରୁଟି	କିଛି ନାହିଁ	କିଛି ନାହିଁ	4	3.89	କିଛି ନାହିଁ	କିଛି ନାହିଁ

(ଉତ୍ସ: ସିଏଜି ଏବଂ ବୈଧାନିକ ସମାକ୍ଷକଙ୍କ ସମାକ୍ଷା ମନ୍ତବ୍ୟ)

2018-19 ବର୍ଷ ମଧ୍ୟରେ ବୈଧାନିକ ସମାକ୍ଷକମାନେ 25ଟି ହିସାବ ପାଇଁ ମନ୍ତବ୍ୟଯୁକ୍ତ ପ୍ରମାଣପତ୍ର ପ୍ରଦାନ କରିଥିଲେ। କମ୍ପାନୀଗୁଡ଼ିକର ହିସାବ ମାନଦଣ୍ଡ(ଏଏସ୍)ର ଅନୁପାଳନ ନିମ୍ନମାନର ହୋଇଥିଲା, ଯେହେତୁ ବର୍ଷ ମଧ୍ୟରେ 10ଟି ହିସାବରେ ହିସାବ ମାନଦଣ୍ଡ ଅନୁପାଳନ ହୋଇନଥିବାର 19ଟି ଦୃଷ୍ଟାନ୍ତ ଥିଲା ଏବଂ ଗୋଟିଏ ହିସାବରେ ହିସାବ ମାନଦଣ୍ଡ (ଆଇଏଏସ୍)ର ଅନୁପାଳନ ହୋଇ ନଥିବାର ଚାରୋଟି ଦୃଷ୍ଟାନ୍ତ ଥିଲା।

**4.26** ରାଜ୍ୟରେ ତିନୋଟି ବୈଧାନିକ ନିଗମ ଯଥା, (i) ଓଡ଼ିଶା ରାଜ୍ୟ ସଡ଼କ ପରିବହନ ନିଗମ (ଓଏସ୍ଆରଟିସି), (ii) ଓଡ଼ିଶା ରାଜ୍ୟ ଅର୍ଥ ନିଗମ (ଓଏସ୍ଏଫ୍ସି) ଏବଂ (iii) ଓଡ଼ିଶା ରାଜ୍ୟ ପଶ୍ୟାଗାର ନିଗମ (ଓଏସ୍ପିସ୍ପି) ଅଛି। ସିଏଜି ହେଉଛନ୍ତି ଓଏସ୍ଆରଟିସିର ଏକ ମାତ୍ର ସମାକ୍ଷକ। ତିନୋଟି କାର୍ଯ୍ୟକ୍ଷମ ବୈଧାନିକ ନିଗମ ମଧ୍ୟରୁ ଗୋଟିଏ ନିଗମ 2018-19 ବର୍ଷ ପାଇଁ ଏହାର ବାର୍ଷିକ ହିସାବ ପଠାଇଥିଲା ବେଳେ ଦୁଇଟି ନିଗମ 01 ଅକ୍ଟୋବର 2018ରୁ 30 ସେପ୍ଟେମ୍ବର 2019 ମଧ୍ୟରେ 2017-18 ବର୍ଷ ପାଇଁ ବାର୍ଷିକ ହିସାବ ପଠାଇଥିଲେ। ଏଥିମଧ୍ୟରୁ ଓଡ଼ିଶା ରାଜ୍ୟ ସଡ଼କ ପରିବହନ ନିଗମର ହିସାବ ପାଇଁ ସିଏଜି ହେଉଛନ୍ତି ଏକ ମାତ୍ର ସମାକ୍ଷକ। ଅବଶିଷ୍ଟ ଦୁଇଟି ହିସାବ ଅନୁପୂରକ ସମାକ୍ଷା ପାଇଁ ଚୟନ କରାଯାଇଥିଲା। ଲାଭ ହ୍ରାସ ଏବଂ କ୍ଷତି ବୃଦ୍ଧି ଦିଗରେ ମନ୍ତବ୍ୟ ଆଧାରରେ ସମସ୍ତ ତିନୋଟି ହିସାବକୁ ମନ୍ତବ୍ୟଯୁକ୍ତ ପ୍ରମାଣପତ୍ର ପ୍ରଦାନ କରାଯାଇଥିଲା। ବୈଧାନିକ ନିଗମଗୁଡ଼ିକ ଉପରେ ବୈଧାନିକ ସମାକ୍ଷକ ଏବଂ ସିଏଜିଙ୍କର ମନ୍ତବ୍ୟର ସମୁଦାୟ ମୂଲ୍ୟର ବିବରଣୀ ନିମ୍ନରେ ଦିଆଯାଇଛି:

ସାରଣୀ 4.18: ବୈଧାନିକ ନିଗମ ଉପରେ ସମାକ୍ଷା ମନ୍ତବ୍ୟର ପ୍ରଭାବ

(ଟଙ୍କା କୋଟିରେ)

କ୍ରମିକ ସଂଖ୍ୟା	ସବିଶେଷ ବିବରଣୀ	2016-17		2017-18		2018-19	
		ହିସାବ ସଂଖ୍ୟା	ପରିମାଣ	ହିସାବ ସଂଖ୍ୟା	ପରିମାଣ	ହିସାବ ସଂଖ୍ୟା	ପରିମାଣ
1.	ଲାଭରେ ହ୍ରାସ	1	1.19	2	6.71	2	2.14
2.	ଲାଭରେ ବୃଦ୍ଧି	0	0	0	0	1	0.11
3.	କ୍ଷତିରେ ବୃଦ୍ଧି	1	5.00	1	1.68	0	0
4.	କ୍ଷତିରେ ହ୍ରାସ	0	0	0	0	0	0
5.	ବସ୍ତୁଗତ ଚ୍ୟାନ୍ସ ପ୍ରକାଶ ନକରିବା	0	0	0	0	0	0
6.	ବର୍ଗୀକରଣରେ ତ୍ରୁଟି	0	0	0	0	0	0

(ଉତ୍ସ: ମହାଲେଖାକାରଙ୍କ କାର୍ଯ୍ୟାଳୟରେ ଉପଲବ୍ଧ ତଥ୍ୟ)

**କାର୍ଯ୍ୟସମ୍ପାଦନ ଏବଂ ଅନୁପାଳନ ସମାକ୍ଷା ଅନୁକ୍ଷେପ**

**4.27** 31 ମାର୍ଚ୍ଚ 2019ରେ ଶେଷ ହୋଇଥିବା ବର୍ଷ ପାଇଁ ଭାରତର ମହାଲେଖା ନିୟନ୍ତ୍ରକ ତଥା ମହାସମାକ୍ଷକଙ୍କ ପ୍ରତିବେଦନ (ସରକାରୀ ଉଦ୍ୟୋଗ) ପାଇଁ ଓଡ଼ିଶା ଶିଳ୍ପ ଭିଡିଭୁମି ଉନ୍ନୟନ ନିଗମ (ଇଡ୍‌କୋ)ର ଭିଡିଭୁମି ଉନ୍ନୟନ ଓ ପ୍ରକଳ୍ପ ପରିଚାଳନା କାର୍ଯ୍ୟକ୍ରମର ଏକ କାର୍ଯ୍ୟସମ୍ପାଦନ ସମାକ୍ଷା ଓ ଛଅଟି ଅନୁପାଳନ ସମାକ୍ଷା ଅନୁକ୍ଷେପ ଉପରେ ଛଅ ସପ୍ତାହ ମଧ୍ୟରେ ଉତ୍ତର ଦେବା ପାଇଁ ଅନୁରୋଧ କରି ସମ୍ପୂର୍ଣ୍ଣ ବିଭାଗୀୟ ସଚିବମାନଙ୍କୁ ପ୍ରଦାନ କରାଯାଇଥିଲା। ସମସ୍ତ ଅନୁକ୍ଷେପ ଉପରେ ରାଜ୍ୟ ସରକାରଙ୍କଠାରୁ ଉତ୍ତରଗୁଡ଼ିକ ଗ୍ରହଣ କରାଯାଇଥିଲା ଏବଂ ଏହି ପ୍ରତିବେଦନ ରୂପାନ୍ତ କରିବା ବେଳେ ଏହାକୁ ବିଚାରକୁ ନିଆଯାଇଥିଲା। ଏହି ସମାକ୍ଷା ଅନୁକ୍ଷେପଗୁଡ଼ିକର ମୋଟ ଆର୍ଥିକ ପ୍ରଭାବ ହେଉଛି 261.98 କୋଟି ଟଙ୍କା।

**ସମାକ୍ଷା ପ୍ରତିବେଦନ ଉପରେ ଅନୁଗାମୀ ପଦକ୍ଷେପ**

**ଗାଳିଥିବା ଜବାବ**

**4.28** ଭାରତର ମହାଲେଖା ନିୟନ୍ତ୍ରକ ତଥା ମହାସମାକ୍ଷକ(ସିଏଜି)ଙ୍କ ପ୍ରତିବେଦନ ହେଉଛି ସମାକ୍ଷା ଯାଞ୍ଚର ଫଳାଫଳ। ତେଣୁ କାର୍ଯ୍ୟନିର୍ବାହୀଙ୍କଠାରୁ ଏହାର ଉପଯୁକ୍ତ ଏବଂ ସମୟୋଚିତ ଉତ୍ତର ପ୍ରାପ୍ତ ହେବା ଆବଶ୍ୟକ। ସିଏଜିଙ୍କ ପ୍ରତିବେଦନରେ ଅନ୍ତର୍ଭୁକ୍ତ ଅନୁକ୍ଷେପ/କାର୍ଯ୍ୟସମ୍ପାଦନ ସମାକ୍ଷାଗୁଡ଼ିକର ଉତ୍ତର/ବ୍ୟାଖ୍ୟାତ୍ମକ ଚିତ୍ତଣୀ ପ୍ରଦାନ କରିବା ପାଇଁ ଓଡ଼ିଶା ସରକାରଙ୍କ ଅର୍ଥ ବିଭାଗ ସମସ୍ତ ପ୍ରଶ୍ନାତ୍ମକ ବିଭାଗଗୁଡ଼ିକୁ ନିର୍ଦ୍ଦେଶନାମା କାରି (ଡିସେମ୍ବର 1993) କରିଥିଲେ ଏବଂ ନିର୍ଦ୍ଦେଶନାମା ଅନୁଯାୟୀ ବିଧାନସଭାରେ ସମାକ୍ଷା ପ୍ରତିବେଦନ ଉପସ୍ଥାପିତ ହେବାର ତିନିମାସ ମଧ୍ୟରେ ସରକାରୀ ଉଦ୍ୟୋଗ ସମିତି(କୋପ୍)ଠାରୁ କୌଣସି ପ୍ରଶ୍ନାବଳୀକୁ ଅପେକ୍ଷା ନକରି

ଅନୁକ୍ଷେପ/କାର୍ଯ୍ୟସମ୍ପାଦନ ସମାପ୍ତାଗୁଡ଼ିକର ଉତ୍ତର/ ବ୍ୟାଖ୍ୟାତ୍ମକ ଟିପ୍ପଣୀ ପ୍ରଶାସନିକ ବିଭାଗଗୁଡ଼ିକ ଦ୍ଵିତୀୟ ଆକାରରେ ପ୍ରଦାନ କରିବେ।

**ସାରଣୀ 4.19: ଅଣ-ଶକ୍ତିକ୍ଷେତ୍ର ପିଏସ୍‌ୟୁ ସହିତ ଜଡ଼ିତ ସମାପ୍ତା ପ୍ରତିବେଦନ ଉପରେ ବ୍ୟାଖ୍ୟାତ୍ମକ ଟିପ୍ପଣୀର ସ୍ଥିତି (30 ସେପ୍ଟେମ୍ବର 2019 ସୁଦ୍ଧା)**

ସମାପ୍ତା ପ୍ରତିବେଦନ ବର୍ଷ (ରାଶିକ୍ରମ/ ପିଏସ୍‌ୟୁ)	ରାଜ୍ୟ ବିଧାନସଭାରେ ସମାପ୍ତା ପ୍ରତିବେଦନ ଉପସ୍ଥାପନର ତାରିଖ	ସମାପ୍ତା ପ୍ରତିବେଦନରେ ଥିବା ଫୋର୍ ଅଣ-ଶକ୍ତିକ୍ଷେତ୍ର କାର୍ଯ୍ୟସମ୍ପାଦନ ସମାପ୍ତା (ପିଏ ଏବଂ ଅନୁକ୍ଷେପ)		ଅଣ-ଶକ୍ତି କ୍ଷେତ୍ର କାର୍ଯ୍ୟସମ୍ପାଦନ ସମାପ୍ତା (ପିଏ) ଏବଂ ଅନୁକ୍ଷେପ ଗୁଡ଼ିକର ସଂଖ୍ୟା ଯେଉଁଗୁଡ଼ିକର ବ୍ୟାଖ୍ୟାତ୍ମକ ଟିପ୍ପଣୀ ହସ୍ତଗତ ହୋଇନଥିଲା	
		ପିଏ	ଅନୁକ୍ଷେପ	ପିଏ	ଅନୁକ୍ଷେପ
2010-11	29 ମାର୍ଚ୍ଚ 2012	3	13	-	1
2013-14	24 ଅଗଷ୍ଟ 2015	2	6	1	1
2014-15	26 ସେପ୍ଟେମ୍ବର 2016	1	11	-	2
2015-16	16 ସେପ୍ଟେମ୍ବର 2017	1	10	1	5
2016-17	26 ମାର୍ଚ୍ଚ 2018	1	5	1	5
<b>ଫୋର୍</b>	<b>--</b>	<b>8</b>	<b>45</b>	<b>3</b>	<b>14</b>

(ଉତ୍ସ: ମହାଲେଖାକାରଙ୍କ କାର୍ଯ୍ୟାଳୟରେ ଉପଲବ୍ଧ ତଥ୍ୟ)

ସେପ୍ଟେମ୍ବର 2019 ପର୍ଯ୍ୟନ୍ତ ପାଞ୍ଚଟି ବିଭାଗଠାରୁ 17ଟି ଅନୁକ୍ଷେପ/କାର୍ଯ୍ୟସମ୍ପାଦନ ସମାପ୍ତା ଉପରେ ବ୍ୟାଖ୍ୟାତ୍ମକ ଟିପ୍ପଣୀ ଆସି ନଥିଲା।

**କୋପୁ ଦ୍ଵାରା ସମାପ୍ତା ପ୍ରତିବେଦନଗୁଡ଼ିକର ଆଲୋଚନା**

**4.29** 30 ସେପ୍ଟେମ୍ବର 2019 ସୁଦ୍ଧା ପ୍ରକାଶିତ ହୋଇଥିବା ପିଏସ୍‌ୟୁ (ଅଣ-ଶକ୍ତିକ୍ଷେତ୍ର) ସହିତ ଜଡ଼ିତ କାର୍ଯ୍ୟସମ୍ପାଦନ ସମାପ୍ତା ଏବଂ ଅନୁକ୍ଷେପ ଗୁଡ଼ିକର କୋପୁ ଦ୍ଵାରା ଆଲୋଚନାର ସ୍ଥିତି ନିମ୍ନରେ ପ୍ରଦାନ କରାଗଲା:

**ସାରଣୀ 4.20: 30 ସେପ୍ଟେମ୍ବର 2019 ସୁଦ୍ଧା ସମାପ୍ତା ପ୍ରତିବେଦନରେ ପ୍ରକାଶିତ ହୋଇଥିବା କାର୍ଯ୍ୟ ସମ୍ପାଦନ ସମାପ୍ତା/ ଅନୁକ୍ଷେପ ଏବଂ ସେଗୁଡ଼ିକର ଆଲୋଚନା**

ସମାପ୍ତା ପ୍ରତିବେଦନର ଅବଧି	ଅଣ-ଶକ୍ତି କ୍ଷେତ୍ର କାର୍ଯ୍ୟସମ୍ପାଦନ ସମାପ୍ତା/ ଅନୁକ୍ଷେପଗୁଡ଼ିକର ସଂଖ୍ୟା			
	ସମାପ୍ତା ପ୍ରତିବେଦନରେ ପ୍ରକାଶିତ		ଆଲୋଚିତ	
	ପିଏ	ଅନୁକ୍ଷେପ	ପିଏ	ଅନୁକ୍ଷେପ
2008-09	1	11.5	0	8
2009-10	1	10	1	9
2010-11	3	13	1	12
2011-12	1	12	1	12
2012-13	1	7	1	7
2013-14	2	6	0	5
2014-15	1	11	0	1
2015-16	1	10	0	0
2016-17	1	5	0	0
<b>ଫୋର୍</b>	<b>12</b>	<b>85.5</b>	<b>4</b>	<b>54</b>

(ଉତ୍ସ: ମହାଲେଖାକାରଙ୍କ କାର୍ଯ୍ୟାଳୟରେ ଉପଲବ୍ଧ ତଥ୍ୟ)

ସରକାରୀ ଉଦ୍ୟୋଗ ସମିତିକୁ ସେମାନଙ୍କର ପ୍ରଥମ ବୈଠକରେ (ଜୁନ୍ 2018) ଆଲୋଚନା ପାଇଁ ବକେୟା ଥିବା ସମାପ୍ତା ପ୍ରତିବେଦନର ଅନୁକ୍ଷେପ ବିଷୟଗୁଡ଼ିକରେ ଅବଗତ କରାଯାଇଥିଲା। 2018-19ରେ, ପିଏଜିଙ୍କର ସଂଯୋଜନା ଏବଂ ସହାୟତା ଦ୍ଵାରା କୋପୁ ଏହାର ଛଅଟି ବୈଠକରେ 2012-13ରୁ 2014-15ର ସମାପ୍ତା ପ୍ରତିବେଦନ ସହିତ ଜଡ଼ିତ ଏକ କାର୍ଯ୍ୟସମ୍ପାଦନ ସମାପ୍ତା (ଓଡ଼ିଶା ଶିଳ୍ପ ଉନ୍ନୟନ ନିଗମ ଲିମିଟେଡ୍) ଏବଂ ଛଅଟି ଅନୁକ୍ଷେପ ଉପରେ ଆଲୋଚନା କରିଥିଲେ।

**କୋପୁର ପ୍ରତିବେଦନର ଅନୁପାଳନ**

**4.30** ଅଗଷ୍ଟ 2001ରୁ ମାର୍ଚ୍ଚ 2019 ମଧ୍ୟରେ ରାଜ୍ୟ ବିଧାନସଭାରେ ଉପସ୍ଥାପିତ ହୋଇଥିବା କୋପୁର 2ଟି ପ୍ରତିବେଦନ ସମନ୍ଧ୍ୟ 2ଟି ଅନୁକ୍ଳେଦ ଉପରେ କାର୍ଯ୍ୟାନୁଷ୍ଠାନ ଚିତ୍ତଣୀ (ଏଚିଏନ୍) ଗ୍ରହଣ କରାଯାଇ ନଥିଲା (ସେପ୍ଟେମ୍ବର 2019), ଯାହା ନିମ୍ନରେ ବିସ୍ତୃତ ଭାବରେ ଦିଆଯାଇଛି:

**ସାରଣୀ 4.21: କୋପୁ ପ୍ରତିବେଦନ ଉପରେ ଅନୁପାଳନ**

କୋପୁ ପ୍ରତିବେଦନର ବର୍ଷ	ମୋଟ କୋପୁ ପ୍ରତିବେଦନ ସଂଖ୍ୟା	କୋପୁ ପ୍ରତିବେଦନରେ ମୋଟ ସୁପାରିଶ ସଂଖ୍ୟା	ସୁପାରିଶ ସଂଖ୍ୟା ଯେଉଁଥିରେ ଏଚିଏନ୍ ପ୍ରାପ୍ତ ହୋଇନାହିଁ
2001-02	1	8	8
2007-08	1	1	1
ମୋଟ	2	9	9

(ଉତ୍ସ: ମହାଲେଖାକାରଙ୍କ କାର୍ଯ୍ୟାଳୟରେ ଉପଲବ୍ଧ ତଥ୍ୟ)

କୋପୁର ଏହି ପ୍ରତିବେଦନଗୁଡ଼ିକରେ ଦୁଇଟି ବିଭାଗ ସମନ୍ଧ୍ୟ ଅନୁକ୍ଳେଦ ସମନ୍ଧରେ ସୁପାରିଶ ବାକିଥିଲା ଯାହା 1989-90ରୁ 2003-04 ବର୍ଷ ମଧ୍ୟରେ ଭାରତର ସିଏଜିଙ୍କ ପ୍ରତିବେଦନରେ ପ୍ରକାଶିତ ହୋଇଥିଲା।



**ଅଧ୍ୟାୟ-V**

**କାର୍ଯ୍ୟସମ୍ପାଦନ ସମୀକ୍ଷା**

**(ଅଣ-ଶକ୍ତିକ୍ଷେତ୍ର)**



5. ଓଡ଼ିଶା ଶିକ୍ଷା ଭିତ୍ତିଭୂମି ଉନ୍ନୟନ ନିଗମ (ଇଡ଼କୋ)ର କାର୍ଯ୍ୟ ସମ୍ପାଦନ ସମୀକ୍ଷା

ଉପକ୍ରମ

5.1 ଓଡ଼ିଶା ଶିକ୍ଷା ଭିତ୍ତି ସଂରଚନା ଉନ୍ନୟନ ନିଗମ (ଇଡ଼କୋ), ଓଡ଼ିଶା ଶିକ୍ଷା ଭିତ୍ତି ସଂରଚନା ଉନ୍ନୟନ ନିଗମ ଅଧିନିୟମ, 1980 ର ଧାରା 3 ଅନୁଯାୟୀ 5 ଜାନୁଆରୀ 1981ରେ ଗଠନ କରାଯାଇଥିଲା । ଓଡ଼ିଶାର ଶିକ୍ଷାଶ୍ରମ (ଆଇଏ) ଏବଂ ଶିକ୍ଷା ମାହଲରେ (ଆଇଇ) ଦୁଇ ଓ କ୍ରମବର୍ଦ୍ଧିତ ବିକାଶକୁ ସୁରକ୍ଷିତ ଓ ସାହାଯ୍ୟ କରିବା ଉଦ୍ଦେଶ୍ୟ ନେଇ ଏହାର ସ୍ଥାପନା କରାଯାଇଥିଲା । ଶିକ୍ଷାଗୁଡ଼ିକୁ ଭଡ଼ା ସୁତ୍ରରେ କୋଠା ଯୋଗାଇ ଦେବା ପାଇଁ ମଧ୍ୟ ନିଗମକୁ ଅଧିକାର ଦିଆଯାଇଥିଲା । ଭାରତ ସରକାରଙ୍କ ଉଦ୍ଦାରକରଣ ନୀତି, 1991 ଅନୁଷ୍ଠାନରେ ଓଡ଼ିଶା ସରକାର ମଧ୍ୟ ରାଜ୍ୟର ଶିକ୍ଷା ବିକାଶ ଦିଗରେ ଉନ୍ନତି ପାଇଁ, ଶିକ୍ଷା ନୀତି ନିର୍ଦ୍ଧାରଣ (ଆଇପିଆର) ମାଧ୍ୟମରେ ଅନ୍ୟାନ୍ୟ ଦିଗ ଛଡ଼ା ଶିକ୍ଷା ଓ ସାମାଜିକ ଭିତ୍ତିଭୂମିରେ ମଧ୍ୟ ନୀତି ନିର୍ଦ୍ଧାରଣ କରିବାକୁ ଅଗ୍ରସର ହୋଇଥିଲେ ।

ଭିତ୍ତିଭୂମିର ବିକାଶ ପାଇଁ ଜମିର ଉପଲବ୍ଧତାକୁ ପ୍ରାଥମିକତା ସୁତ୍ରରେ ଆଇପିଆର, 2001 ରେ ଭୂମି ବ୍ୟାଙ୍କର ଗଠନ ପାଇଁ ପ୍ରସ୍ତାବ ଦିଆଯାଇଥିଲା ଏବଂ ଇଡ଼କୋକୁ ସମ୍ଭାବ୍ୟ ଅବସ୍ଥାନରେ ଜମି ପରିଚୟ କରିବା ପାଇଁ ଓ ରାଜସ୍ୱ ଅଧିକାରୀଙ୍କ ଠାରୁ ଅଧିକାର ନେଇ ସମ୍ଭାବ୍ୟ ନିବେଶକ ମାନଙ୍କୁ ଜମି ବ୍ୟବସ୍ଥା ପାଇଁ ମୁଖ୍ୟ ଦାୟିତ୍ୱ ଦିଆଯାଇଥିଲା । ଇଡ଼କୋର ଭୂମିକାକୁ ଆଇପିଆର, 2007 ମାଧ୍ୟମରେ ମଧ୍ୟ ବର୍ଦ୍ଧିତ କରାଯାଇଥିଲା, ଯେଉଁଥିରେ କି ଇଡ଼କୋକୁ ବିସ୍ତୃତ ଭୂମି ପରିଚଳନା ନିୟମାବଳୀ ଗଠନ କରିବାକୁ ଦାୟିତ୍ୱ ନ୍ୟସ୍ତ କରାଯାଇଥିଲା । ଆଇପିଆର, 2015 ଇଡ଼କୋକୁ ଶିକ୍ଷା ଓ ଚିକିତ୍ସାନୁଷ୍ଠାନ ନିମନ୍ତେ ଜମି ବ୍ୟବସ୍ଥା ଉଦ୍ଦେଶ୍ୟରେ ଜମିର ମୂଲ୍ୟ ନିର୍ଦ୍ଧାରଣ କରିବାକୁ ମଧ୍ୟ ଅଧିକାର ଦେଇଥିଲା ।

ସାଙ୍ଗଠନିକ ବ୍ୟବସ୍ଥା

5.2 ଇଡ଼କୋ, ଓଡ଼ିଶା ସରକାରଙ୍କ ଶିକ୍ଷା ବିଭାଗର ପ୍ରଶାସନିକ ନିୟନ୍ତ୍ରଣରେ କାର୍ଯ୍ୟ କରେ । ଇଡ଼କୋର ବ୍ୟବସାୟିକ ଏବଂ ସାଧାରଣ ଅଧୀକାରୀ, ନିର୍ଦ୍ଦେଶାବଳୀ ତଥା ପରିଚଳନା ଦାୟିତ୍ୱ ଏହାର ଏକ 13 ଜଣିଆ ନିର୍ଦ୍ଦେଶକ ମଣ୍ଡଳୀ ଦ୍ୱାରା ଅଧିକାର ଏବଂ ପରିଚଳନା ନିର୍ଦ୍ଦେଶକଙ୍କ (ସର୍ବମୂଳ) ଅଧିନରେ ସମ୍ପାଦନ କରାଯାଏ, ଯାହାକୁ ଛଅ ଜଣ ମୁଖ୍ୟ ସାଧାରଣ ପରିଚଳକ (ସିଜିଏମ୍<sup>48</sup>) ସାହାଯ୍ୟ କରନ୍ତି । ଇଡ଼କୋ ଏହାର କାର୍ଯ୍ୟଗୁଡ଼ିକୁ 17 ଟି ବିଭାଜନ କାର୍ଯ୍ୟାଳୟ ଦ୍ୱାରା ନିର୍ବାହ କରେ, ଯାହା ମଧ୍ୟରୁ ଆଠଟି ମୁଖ୍ୟ କାର୍ଯ୍ୟାଳୟରେ କାର୍ଯ୍ୟକ୍ଷମ ଅଟେ ଏବଂ ବାକି ନଅଟି ରାଜ୍ୟର ବିଭିନ୍ନ ଜିଲ୍ଲାରେ କାର୍ଯ୍ୟକ୍ଷମ ଅଛି ।

ସମୀକ୍ଷାର ପରିସର

5.3 ଏହି କାର୍ଯ୍ୟସମ୍ପାଦନର ସମୀକ୍ଷାକୁ ଅପ୍ରେଲ ଠାରୁ ଡିସେମ୍ବର 2019 ମଧ୍ୟରେ ସମ୍ପାଳିତ କରାଯାଇଥିଲା ଏବଂ ଏଥିରେ ମାର୍ଚ୍ଚ 2019 ସୁଦ୍ଧା ଗତ ପାଞ୍ଚ ବର୍ଷର ଇଡ଼କୋ ଦ୍ୱାରା ସମ୍ପାଦିତ ଭିତ୍ତିଭୂମିର ବିକାଶ ଓ ପ୍ରକଳ୍ପ ପରିଚଳନା କାର୍ଯ୍ୟକଳାପ ଅନ୍ତର୍ଭୁକ୍ତ ଥିଲା । ଇଡ଼କୋ ଦ୍ୱାରା ସମ୍ପାଦିତ କାର୍ଯ୍ୟଗୁଡ଼ିକୁ ସ୍ୱରୂପ ଅନିୟତ ନମୁନା ଦ୍ୱାରା ମନୋନୀତ କରାଯାଇଥିବା ପାଞ୍ଚଟି ବିଭାଜନ କାର୍ଯ୍ୟାଳୟ<sup>49</sup>ର କାର୍ଯ୍ୟକ୍ରମକୁ ପରୀକ୍ଷା ନିରୀକ୍ଷା କରାଯାଇ ସମୀକ୍ଷା କରାଯାଇଥିଲା । ସମୀକ୍ଷା ପାଇଁ ସରକାରଙ୍କ ଶିକ୍ଷା ବିଭାଗର କାର୍ଯ୍ୟକ୍ରମକୁ ମଧ୍ୟ ପରୀକ୍ଷା ନିରୀକ୍ଷା କରାଯାଇଥିଲା । କାର୍ଯ୍ୟ ସମ୍ପାଦନା ସମୀକ୍ଷାର ଉଦ୍ଦେଶ୍ୟ, ମାନଦଣ୍ଡ, ପରିସର ଓ କାର୍ଯ୍ୟପ୍ରଣାଳୀ ଗୁଡ଼ିକ ବିଷୟରେ ରାଜ୍ୟ ସରକାର ତଥା ଇଡ଼କୋର ପ୍ରତିନିଧିମାନଙ୍କୁ 15 ଅକ୍ଟୋବର 2019 ରେ ଅନୁଷ୍ଠିତ ହୋଇଥିବା ପ୍ରବେଶ ସମ୍ମିଳନୀରେ ବୁଝାଇ ଦିଆଯାଇଥିଲା । ଲେଖାପରୀକ୍ଷାର ଅନୁସିଦ୍ଧାନ୍ତ ଗୁଡ଼ିକୁ ଓଡ଼ିଶା ସରକାରଙ୍କ ପ୍ରଧାନ ସଚିବ (ଶିକ୍ଷା ବିଭାଗ) ଏବଂ ଇଡ଼କୋର ସିଏମ୍ ଡିଏ ଚିକିତ୍ସା ଅଧିକାରୀମାନଙ୍କ ସହିତ 24 ଅଗଷ୍ଟ 2020 ରେ ହୋଇଥିବା ପ୍ରସ୍ଥାନ

<sup>48</sup> ସିଜିଏମ୍ (ସିଜିଇ), ସିଜିଏମ୍ (ଯୋଜନା ଏବଂ ସହଯୋଗ), ସିଜିଏମ୍ (ଏମ୍‌ଏସ୍‌ଏମ୍‌ଇ), ସିଜିଏମ୍ (ପିଆଣ୍ଡଏ), ସିଜିଏମ୍ (ଜମି) ଏବଂ ସିଜିଏମ୍ (ଅର୍ଥ) ।  
<sup>49</sup> କଟକ, ଯାଜପୁର ଗୋଡ଼, ବ୍ରହ୍ମପୁର, ଏମ୍‌ଏସ୍‌ଏମ୍‌ଇ-I ଏବଂ ଏମ୍‌ଏସ୍‌ଏମ୍‌ଇ -III

ସମ୍ମିଳନୀରେ ବିଚାର କରାଯାଇଥିଲା । ରାଜ୍ୟ ସରକାର ତଥା ଇଡକୋର ପ୍ରତିକ୍ରିୟା ଗୁଡ଼ିକୁ ପ୍ରାଥମିକତା ସହ ପ୍ରତିବେଦନର ବୃତ୍ତାନ୍ତ ପ୍ରକ୍ରିୟାରେ ଅନ୍ତର୍ଭୁକ୍ତ କରାଯାଇଥିଲା ।

**ସମାକ୍ଷା ଉଦ୍ଦେଶ୍ୟ**

**5.4** କାର୍ଯ୍ୟ ସମ୍ପାଦନର ସମାକ୍ଷା ଶିକ୍ଷା ବିକାଶ ଦିଗରେ ଇଡକୋର ଭୂମିକାକୁ ଆର୍ଥିକ, ଦକ୍ଷତା ଓ ପ୍ରଭାବୀ ଦୃଷ୍ଟିରୁ ନିମ୍ନଲିଖିତ କ୍ଷେତ୍ରଗୁଡ଼ିକରେ ମୂଲ୍ୟାଙ୍କନ କରାଯାଇ ଥିଲା ଯେ:

- ଶିକ୍ଷାନୁଷ୍ଠାନ ମାନଙ୍କ ପାଇଁ ଭୂମିର ଅଧିଗ୍ରହଣ ଏବଂ ବ୍ୟବହାର;
- ଶିକ୍ଷାକ୍ରମ/ ଶିକ୍ଷା ମାଧ୍ୟମର ବିକାଶ ଓ ରକ୍ଷଣାବେକ୍ଷଣ;
- ଭାରତ ସରକାରଙ୍କ ଯୋଜନା ଅନ୍ତର୍ଗତ ପ୍ରକଳ୍ପ ନିର୍ମାଣ କାର୍ଯ୍ୟକଳାପ;
- ଶିକ୍ଷା ସଂସ୍ଥାମାନଙ୍କୁ କୋଠା ଏବଂ କମ୍ପ୍ଲେକ୍ସ ଗୁଡ଼ିକ ଭଡା ସୂତ୍ରରେ ଉପଲବ୍ଧ କରିବା; ଏବଂ
- ସକ୍ରିୟ ଆର୍ଥିକ ପରିଚାଳନା ଏବଂ ଆଭ୍ୟନ୍ତରୀଣ ନିୟନ୍ତ୍ରଣ ପଦକ୍ଷେପ ।

**ସମାକ୍ଷା ମାନଦଣ୍ଡ**

**5.5** ସମାକ୍ଷା ଉଦ୍ଦେଶ୍ୟ ଗୁଡ଼ିକୁ ହାସଲ କରିବା ପାଇଁ ନିମ୍ନଲିଖିତ ମାନଦଣ୍ଡ ଗୁଡ଼ିକୁ ଗ୍ରହଣ କରାଯାଇଥିଲା:

- ଓଆଇଆଇଡିସି ଅଧିନିୟମ, 1980 ଏବଂ ଓଆଇଆଇଡିସି ନିୟମାବଳୀ, 1981;
- ଓଡ଼ିଶା ଶିକ୍ଷା (ସୁବିଧାକରଣ) ଅଧିନିୟମ, 2004;
- ଓଆଇଆଇଡିସି (ଭୂମି, କୋଠା ଓ ସୁବିଧାର ନିକାଶ) ବିନିୟମ, 2016;
- ଓଡ଼ିଶା ଜଳସେଚନ ନିୟମାବଳୀ, 1961;
- ବିଭିନ୍ନ ପ୍ରକଳ୍ପ କାର୍ଯ୍ୟନିର୍ବାହର ଭାରତ ସରକାରଙ୍କ ଦ୍ୱାରା ପ୍ରଦତ୍ତ ଯୋଜନା ନିର୍ଦ୍ଦେଶାବଳୀ ଓ ବିସ୍ତୃତ ପ୍ରକଳ୍ପ ରିପୋର୍ଟ, ଏବଂ
- ଓଡ଼ିଶା ସରକାର ଓ ଇଡକୋ ଦ୍ୱାରା ଜାରି କରାଯାଇଥିବା ପରିପତ୍ର ଆଦେଶ, ନିର୍ଦ୍ଦେଶ ଏବଂ ବିଜ୍ଞପ୍ତି ।

**ଆର୍ଥିକ ସ୍ଥିତି ଏବଂ କାର୍ଯ୍ୟ ପରିଚାଳନା ପରିଣାମ**

**5.6** ଇଡକୋର 31 ମାର୍ଚ୍ଚ 2019 ସୁଦ୍ଧା ଗତ ପାଞ୍ଚ ବର୍ଷର ଆର୍ଥିକ ସ୍ଥିତି ଏବଂ କାର୍ଯ୍ୟ ପରିଚାଳନା ପରିଣାମର ବିସ୍ତୃତ ବିବରଣୀ **ପରିଶିଷ୍ଟ-8** ରେ ଦର୍ଶାଗଲା:

- ଇଡକୋର ଆର୍ଥିକ ସ୍ଥିତିରୁ ଏହା ଦେଖାଗଲା ଯେ, ପୁଞ୍ଜି ପାଣ୍ଠି ଆର୍ଥିକ ବର୍ଷ 2014-15 ରେ 1,336.71 କୋଟି ଟଙ୍କାରୁ ଆର୍ଥିକ ବର୍ଷ 2018-19 ରେ 1,796.01 କୋଟି ଟଙ୍କାକୁ ବୃଦ୍ଧି ହୋଇଥିଲା । ଏହି ପୁଞ୍ଜି ପାଣ୍ଠିର ବୃଦ୍ଧି ହେବାର କାରଣଗୁଡ଼ିକ ଇଡକୋର ଲାଭ ଏବଂ ଶିକ୍ଷାକ୍ରମ ମାଧ୍ୟମରେ ଲିଜ୍ ଦିଆଯାଇଥିବା ଭୂମିର ପ୍ରମାଣ୍ୟତା ବୃଦ୍ଧି ଯୋଗୁ ହୋଇଥିଲା ।
- ବିଭିନ୍ନ ଶିକ୍ଷା ଭିତ୍ତିଭୂମିର ବିକାଶ କାର୍ଯ୍ୟ ସମ୍ପାଦନ ପାଇଁ ଭାରତ ସରକାର/ ଓଡ଼ିଶା ସରକାର ତରଫରୁ ଇଡକୋ 2014-19 ମଧ୍ୟରେ ପାଇଥିବା 227.80 କୋଟି ଟଙ୍କାର ଅନୁଦାନ ଅଣ-ସାମ୍ପ୍ରତିକ ଦେୟର ଅଂଶ ଥିଲା ।
- ସମାକ୍ଷାରୁ ଦେଖାଗଲା ଯେ, ଉପରେ ପ୍ରଦତ୍ତ ସ୍ଥିର ଲାଭ ଇଡକୋ ଦ୍ୱାରା କାର୍ଯ୍ୟ ସମ୍ପାଦନରୁ ଉପାର୍ଜିତ ହୋଇନଥିଲା । ବରଂ ଇଡକୋ ଏହି ଲାଭକୁ ସରକାରଙ୍କଠାରୁ ପାଇଥିବା ଅବ୍ୟବହୃତ ଅନୁଦାନର ସୁଧ ଆକାରରେ ଉପାର୍ଜିତ କରିଥିଲା । ଇଡକୋ ଉପାର୍ଜିତ କରିଥିବା ଜମା ଉପରେ ସୁଧ (ଅଣ କାର୍ଯ୍ୟରତ ଆୟ)

79.86 କୋଟି ଟଙ୍କାରୁ 100.58 କୋଟି ଟଙ୍କା ପରିସର ମଧ୍ୟରେ ଥିଲା । ତଥାପି, ଏହାର କର ବସାଣପର ଲାଭ କମ୍ ଥିଲା ଏବଂ ଏହା 30.02 କୋଟି ଟଙ୍କା ରୁ 60.72 କୋଟି ଟଙ୍କା ପରିସର ମଧ୍ୟରେ ଥିଲା ଯାହାକି ଆର୍ଥିକ ବର୍ଷ 2014-19 ମଧ୍ୟରେ କାର୍ଯ୍ୟରତ କ୍ଷତି 2.63 କୋଟି ଟଙ୍କାରୁ 38.41 କୋଟି ଟଙ୍କା ଯୋଗୁ ହୋଇଥିଲା ।

**ସମୀକ୍ଷା ସିଦ୍ଧାନ୍ତ**

**ଭୂମି ଅଧିଗ୍ରହଣ ଏବଂ ଶିଳ୍ପାନୁଷ୍ଠାନ ମାନଙ୍କୁ ବଞ୍ଚନ**

**5.7** ଶିଳ୍ପ ଭିତ୍ତିଭୂମିର ବିକାଶ ନିମନ୍ତେ ଭୂମିର ଉପଲବ୍ଧି ପ୍ରାଥମିକ ଅଟେ । କ୍ରମାଗତ ଆଇପିଆର ଇଡ଼କୋକୁ ଭୂମି ଚିହ୍ନଟ କରିବା ପାଇଁ ଦାୟିତ୍ୱ ନ୍ୟସ୍ତ କରିଥିଲା ଏବଂ ପ୍ରଶାସନିକ ଦେୟ ହିସାବରେ ଭୂମି ମୂଲ୍ୟ ଉପରେ 10 ପ୍ରତିଶତ ଆଦାୟ କରି ସରକାରଙ୍କ ଠାରୁ ଜମି ଅଧିଗ୍ରହଣ କରି ବୃହତ ଶିଳ୍ପ ସଂସ୍ଥାମାନଙ୍କୁ ବଞ୍ଚନ କରିବାର ଦାୟିତ୍ୱ ଦେଇଥିଲା । ଏହି ପ୍ରକ୍ରିୟାରେ, ଆଇପିଆର ମାଧ୍ୟମରେ ଇଡ଼କୋ ରିହାତି ଦରରେ ଭୂମି ପ୍ରେସ୍ତାହନ ଭାବେ ଯୋଗାଇ ଦେବାର ଥିଲା । ମାର୍ଚ୍ଚ 2019 ପର୍ଯ୍ୟନ୍ତ ଇଡ଼କୋ ଦ୍ୱାରା ସାମଗ୍ରିକ ଭାବରେ ଜମି ଅଧିଗ୍ରହଣ ଓ ବଞ୍ଚନର ହିସାବକୁ ନିମ୍ନରେ ଦର୍ଶାଗଲା:

**ସାରଣୀ 5.1: ମାର୍ଚ୍ଚ 2019 ପର୍ଯ୍ୟନ୍ତ ଇଡ଼କୋ ଦ୍ୱାରା ଜମି ଅଧିଗ୍ରହଣ ଓ ବଞ୍ଚନର ସ୍ଥିତି**

(ଟୁଇ ଦଶମିକ ପର୍ଯ୍ୟନ୍ତ କ୍ଷେତ୍ର ଏକରରେ)

	ସରକାର	ବେସରକାରୀ	ମୋଟ୍
<b>ବୃହତ ଶିଳ୍ପ ପାଇଁ ଜମି</b>			
ଆବେଦନ	43,586.40	86,395.83	1,29,982.23
ଅଧିଗ୍ରହଣ	24,704.59	49,825.67	74,530.26
ବଞ୍ଚିତ	22,104.39	44,932.29	67,036.68
<b>ଶିଳ୍ପାଞ୍ଚଳ ଓ ଶିଳ୍ପ ମାହଲରେ ଏମ୍ ଏସ୍ ଏମ୍ ଲ</b>			
ଅଧିଗ୍ରହଣ	24,084.28	0	24,084.28
ବଞ୍ଚିତ	14,649.09	0	14,649.09

(ଉତ୍ସ: ଇଡ଼କୋ ଦ୍ୱାରା ପ୍ରଦତ୍ତ ତଥ୍ୟ)

ବୃହତ ଶିଳ୍ପାନୁଷ୍ଠାନ ମାନଙ୍କ ପାଇଁ ଆର୍ଥିକ ବର୍ଷ 2014-15 ରୁ 2018-19 ମଧ୍ୟରେ ହୋଇଥିବା ଜମି ଅଧିଗ୍ରହଣ/ ବଞ୍ଚନକୁ ଯାଞ୍ଚ କରି ନିମ୍ନଲିଖିତ ପ୍ରକାଶିତ ହେଲା:

**ଭୂମି ବ୍ୟାଙ୍କ ଯୋଜନାର କାର୍ଯ୍ୟକାରୀତା ଏବଂ ଜମି ବଞ୍ଚନରେ ବିନିୟମ ପ୍ରଣୟନ କରିବାରେ ଅକ୍ଷମତା**

**5.7.1** ଆଇପିଆର 2007 ଇଡ଼କୋକୁ ରାଜ୍ୟ ସରକାରଙ୍କ ରାଜସ୍ୱ ଓ ବିପର୍ଯ୍ୟୟ ବିଭାଗ (ଆର୍ ଆଣ୍ଡ ଟି ଏମ୍) ସହଯୋଗରେ ଭୂମି ବ୍ୟାଙ୍କ ଯୋଜନାକୁ ବଳିଷ୍ଠ ରୂପେ କାର୍ଯ୍ୟକାରୀ କରିବା ପାଇଁ ନିର୍ଦ୍ଦେଶ ଦେଇଥିଲା । ଆର୍ ଆଣ୍ଡ ଟି ଏମ୍ ବିଭାଗର ବିଜ୍ଞପ୍ତି (ନଭେମ୍ବର 2015) ଅନୁଯାୟୀ ଭୂମିଗୁଡ଼ିକୁ ‘ଏ’ ବର୍ଗ ଶ୍ରେଣୀରେ ଅନ୍ତର୍ଭୁକ୍ତ କରାଯାଇଥିଲା, ଯେଉଁଗୁଡ଼ିକୁ ଇଡ଼କୋକୁ ଆବଶ୍ୟକତାନ୍ୱୟାୟୀ ବିଦ୍ୟମାନ ଆଇପିଆର ଦରରେ ହସ୍ତାନ୍ତର କରାଯାଇଥିଲା ଯାହା ପୂର୍ବ ନିର୍ଦ୍ଧାରିତ ଶିଳ୍ପାନୁଷ୍ଠାନ ମାନଙ୍କୁ ବ୍ୟବହାର ଉପଯୋଗୀ ଜମି ହିସାବରେ ବଞ୍ଚନ କରାଯାଏ ଏବଂ ‘ବି’ ବର୍ଗ ହିସାବରେ ସେହି ଜମିଗୁଡ଼ିକୁ ସଂରକ୍ଷଣ କରାଯାଇଥିଲା, ଯାହାପାଇଁ ପ୍ରକଳ୍ପ ପ୍ରାଥମିକତା ରୂତାନ୍ତ ହୋଇନଥିଲା । ଏହି ଉପରୋକ୍ତ ବିଜ୍ଞପ୍ତି ମଧ୍ୟ ଭୂମି ବ୍ୟାଙ୍କରୁ ଉଚିତ୍ ଓ ସଜ୍ଜ ପଦ୍ଧତିରେ ଭୂମି ବଞ୍ଚନ କରିବା ପାଇଁ ଉପଯୁକ୍ତ ନିୟମାବଳୀ ପ୍ରଣୟନ କରିବା ପାଇଁ ଇଡ଼କୋକୁ ନିର୍ଦ୍ଦେଶ ଦେଇଥିଲା ।

ଇଡ଼କୋ ଦ୍ୱାରା ଭୂମି ବ୍ୟାଙ୍କ ଯୋଜନାର କାର୍ଯ୍ୟକାରୀତାରେ ସମୀକ୍ଷା ଦ୍ୱାରା ନିମ୍ନଲିଖିତ ଗୁଡ଼ିକ ଅବଲୋକନ କରାଗଲା ।

- ଆର୍ଥିକ ବର୍ଷ 2016-17 ରେ ବର୍ଗ ‘ଏ’ ରେ 15,000 ଏକର ଏବଂ ବର୍ଗ ‘ବି’ ରେ 85,000 ଏକରର ଭୂମି ବ୍ୟାଙ୍କ ଗଠନ କରିବା ପାଇଁ ଶିକ୍ଷା ବିଭାଗ ସହିତ ସାକ୍ଷରିତ ଏମ୍ପ୍ଲୟିମେଣ୍ଟ ଲକ୍ଷ୍ୟଧାର୍ଯ୍ୟ କରାଯାଇଥିଲା । ଏହି ବିଷୟରେ, ଇଡକୋ ମାର୍ଚ୍ଚ 2019 ସୁଦ୍ଧା 62,725.05 ଏକରର<sup>50</sup> (62.73 ପ୍ରତିଶତ) ଭୂମି ବ୍ୟାଙ୍କ ଗଠନ କରିପାରିଥିଲା ।
- ଜମି ଅଧିଗ୍ରହଣ ମଧ୍ୟରୁ, ଛଅଟି ଜିଲ୍ଲା<sup>51</sup>ର ବର୍ଗ ‘ଏ’ ଅନ୍ତର୍ଭୁକ୍ତ 9,157.50 ଏକର ଜମିର ପରୀକ୍ଷା ନିରୀକ୍ଷାରୁ ଜଣାପଡ଼ିଲା ଯେ, ଏଥିରେ 3,524.65 ଏକର ଜମି (38 ପ୍ରତିଶତ) ଅନୁକୃତ, ମକଦ୍ଦମାଯୁକ୍ତ ଏବଂ ସରକାରଙ୍କୁ ଫେରସ୍ତ ଜମି ଅନ୍ତର୍ଭୁକ୍ତ ଥିଲା, ଯେଉଁଗୁଡ଼ିକ ବ୍ୟବହାର ନଥିଲା ଏଥି ଯୋଗୁ ପୂର୍ବ ନିର୍ଦ୍ଧାରିତ ଶିକ୍ଷାନୁଷ୍ଠାନମାନଙ୍କୁ ବ୍ୟବହାର ଉପଯୋଗୀ ଜମି ଆବେଦନର ଉଦ୍ଦେଶ୍ୟ ସାଧନରେ ପ୍ରତିବନ୍ଧକ ହୋଇଥିଲା ।  
 ଇଡକୋ ଉତ୍ତର ଦେଇଥିଲା (ଅଗଷ୍ଟ 2020) ଯେ, ଏହି ବିଷୟକୁ ଜିଲ୍ଲାସ୍ତରୀୟ ଅଧିକାରୀମାନଙ୍କ ସହିତ ଅନୁସରଣ କରି ଅଧିକ ଜମି ଅଧିଗ୍ରହଣ କରାଯାଉଅଛି ଏବଂ ଆବଶ୍ୟକତା ଅନୁଯାୟୀ ଜମି ବ୍ୟବହାର କରିବା ପାଇଁ ପରସ୍ପେକ୍ଟିଭ ନିଆଯାଉଅଛି କିମ୍ବା ଅନୁପଯୋଗୀ ଜମିଗୁଡ଼ିକୁ ସରକାରଙ୍କୁ ଫେରସ୍ତ କରିବା ପାଇଁ ପରସ୍ପେକ୍ଟିଭ ନିଆଯାଉଅଛି ।
- ଇଡକୋ ରାଜ୍ୟ ସରକାରଙ୍କ ବିଜ୍ଞପ୍ତି (ନଭେମ୍ବର 2015) ଦ୍ୱାରା ପ୍ରଦତ୍ତ ନୀତିଗୁଡ଼ିକୁ ବିଚାରକୁ ନେଇ ଭୂମି ବ୍ୟାଙ୍କରୁ ଜମି ବ୍ୟବହାର ପାଇଁ ଆବଶ୍ୟକୀୟ ବିନିୟମକୁ ବ୍ୟବସ୍ଥିତ କରିପାରି ନଥିଲା । ଏହି ବିନିୟମର ଅଭାବ ଭୂମି ବ୍ୟାଙ୍କରୁ ଉଚିତ୍ ଓ ସଜ୍ଜ ପଦ୍ଧତିରେ ଜମି ବ୍ୟବହାର କରିବାର ଉଦ୍ଦେଶ୍ୟକୁ ପ୍ରଭାବ କରିଥିଲା ଯେଉଁଗୁଡ଼ିକୁ ସାମାଜିକ ଭିତ୍ତିଭୂମି ପ୍ରକଳ୍ପ ପାଇଁ ଜମି ଆବେଦନବିଷୟରେ ସମାକ୍ଷାରେ ପର୍ଯ୍ୟବେକ୍ଷଣ କରାଯାଇଥିଲା ଯାହା ଅନୁକ୍ଷେପ 5.8.8 ରେ ଆଲୋଚନା କରାଯାଇଅଛି ।

ଇଡକୋ ଉତ୍ତର ଦେଇଥିଲା (ଅଗଷ୍ଟ 2020) ଯେ, ଜମି ବିନିୟମ 2016 ରେ ଭୂମି ବ୍ୟାଙ୍କରୁ ଜମି ଆବେଦନ କରିବା ପାଇଁ ବ୍ୟବସ୍ଥା ଥିଲା । ଏହି ଉତ୍ତରଟି ଠିକ୍ ନଥିଲା କାରଣ ଭୂମି ବ୍ୟାଙ୍କରୁ ଜମି ଆବେଦନ ପାଇଁ ବ୍ୟବସ୍ଥା ଏହି ଜମି ବିନିୟମ 2016 ରେ ଅନ୍ତର୍ଭୁକ୍ତ ନଥିଲା । ଏହା ସହିତ ସାମାଜିକ ଭିତ୍ତିଭୂମି ଛଡା ଅନ୍ୟ ପ୍ରକଳ୍ପ ପାଇଁ ଭୂମି ବ୍ୟାଙ୍କରୁ ଜମି ଆବେଦନ କରିବାରେ କୌଣସି ନିର୍ଦ୍ଦିଷ୍ଟ ବିନିୟମର ବ୍ୟବସ୍ଥା ନଥିଲା ।

**ବୃହତ୍ ଶିକ୍ଷାନୁଷ୍ଠାନ ପାଇଁ ଅଧିକା ଜମି ଅଧିଗ୍ରହଣ**

**5.7.2** ଓଡ଼ିଶା ଶିକ୍ଷା (ସୁବିଧା) ଅଧିନିୟମ, 2004 ଅନୁଯାୟୀ ଓଡ଼ିଶା ଶିକ୍ଷା ପ୍ରସ୍ତୁତ ଏବଂ ବିନିଯୋଗ ନିଗମ ଲିମିଟେଡ୍ (ଇପିକଲ୍), ଏକ ରାଜ୍ୟ ସରକାରୀ ଉଦ୍ୟୋଗ, ସିଙ୍ଗିଲ୍ ଡ୍ରିଣ୍ଡୋ କ୍ଲିୟରାନ୍ସ ପ୍ରାଧିକରଣ ଭୂମିକା ଅନୁଯାୟୀ କେନ୍ଦ୍ରୀୟ ବିଦ୍ୟୁତ୍ ପ୍ରାଧିକରଣ (ସିଇଏ)ର ମାନଦଣ୍ଡ ଅନୁଯାୟୀ କୋଇଲା ଆଧାରିତ ତାପଜ ବିଦ୍ୟୁତ୍ କେନ୍ଦ୍ର (ଟିପିପି) ପାଇଁ ପ୍ରତି ଏକ ମେଗାଓର୍ ପାଇଁ ଏକ ଏକର ଆଧାରରେ (ଅକ୍ଟୋବର 2006 ରୁ ଫେବୃୟାରୀ 2009) ମଧ୍ୟରେ ଜମି ଆବେଦନ ପାଇଁ ସୁପାରିଶ କରିଥିଲା । ସେମାନଙ୍କର ସୁପାରିଶ ଗୁଡ଼ିକ ଇଡକୋ ଦ୍ୱାରା ପୁନଃ ମୂଲ୍ୟାଙ୍କନଯୋଗ୍ୟ ବୋଲି ମଧ୍ୟ ଇପିକଲ୍ ଧାର୍ଯ୍ୟ କରିଥିଲା ।

ସିଇଏ ମଧ୍ୟ 2010 ରେ ଜମି ଆବଶ୍ୟକତା ଉପରେ ନିଜର ପୂର୍ବ ରିପୋର୍ଟକୁ ସମାକ୍ଷା କରି ଥିଲା ଏବଂ ଜମିଗୁଡ଼ିକର ସର୍ବୋତ୍କୃଷ୍ଟ ଉପଯୋଗ ଉଦ୍ଦେଶ୍ୟରେ ସରକାରୀ ସଂସ୍ଥାମାନଙ୍କୁ ଜମି ଆବଶ୍ୟକତା କମ୍ କରିବା ପାଇଁ ସୁପାରିଶ କରିଥିଲା । ପୁନଶ୍ଚ, ଶିକ୍ଷା ପ୍ରୋସ୍ତୁତ ମାନଙ୍କ ଦ୍ୱାରା ଆବଶ୍ୟକତା ଠାରୁ ଅଧିକ ଜମି ଅଧିଗ୍ରହଣକୁ ରୋକିବା ଉଦ୍ଦେଶ୍ୟରେ ଇଡକୋକୁ ଜମିର ବାସ୍ତବବାଦୀ ମୂଲ୍ୟାଙ୍କନ କରିବା ପାଇଁ ଆର୍ ଆଣ୍ଡ୍ ଆଣ୍ଡ୍ ଏମ୍ ବିଭାଗ (ମଇ 2012) ମଧ୍ୟ ନିର୍ଦ୍ଦେଶ ଦେଇଥିଲା ।

ସମାକ୍ଷାରୁ ନିମ୍ନଲିଖିତ ଗୁଡ଼ିକ ପରିଲକ୍ଷିତ ହୋଇଥିଲା:

<sup>50</sup> ବର୍ଗ ‘କ’ ରେ 12,728.82 ଏକର ଏବଂ ବର୍ଗ ‘ଖ’ ରେ 49,996.23 ଏକର  
<sup>51</sup> ଢେଙ୍କାନାଳ, ଝାରସୁଗୁଡ଼ା, ଜଗତସିଂହପୁର, ବୌଦ୍ଧ, କଟକ ଏବଂ ଖୋର୍ଦ୍ଧା

- ଏକ ମେଗାଡ୍ରାଫ୍ ପାଇଁ ଏକ ଏକର ଜମିର ପୂର୍ବ ନିର୍ଦ୍ଧାରିତ ସୁପାରିଶ ଆଧାରରେ ଇଡକୋ (ଜାନୁଆରୀ 2020 ପର୍ଯ୍ୟନ୍ତ) ଜମି ଅଧିଗ୍ରହଣ କରୁଥିଲା। ସମୀକ୍ଷାରେ ଯାଞ୍ଚ କରାଗଲା ଯେ, 11 ଟି ଟିପିପି ମଧ୍ୟରୁ ଗୋଟିଏ ଯଥା, ସ୍ପେରିଲାଇଟ୍ ଏନର୍ଜି ଲିମିଟେଡ୍ (ଏସ୍‌ଏଲ୍)ର 2,400 ମେଗାଡ୍ରାଫ୍ ଟିପିପି ପାଇଁ 2,400 ଏକର ଜମିକୁ (ଫେବୃଆରୀ 2009) ସୁପାରିଶ କରାଯାଇଥିଲା। ସେହି ଅନୁଯାୟୀ, ଇଡକୋ 536.46 ଏକର ଜମିକୁ ଆବେଦନ କରିଥିଲା। ଏସ୍‌ଏଲ୍ (ଅପ୍ରେଲ 2012) ତାହାର 2,400 ମେଗାଡ୍ରାଫ୍ ଟିପିପିକୁ ଆବେଦନ କରିବା ପାଇଁ ଓ ସିଂକ୍ରେଟାରିଆଟ୍ କରିଥିଲା। ଏହା ସତ୍ତ୍ୱେ, ଇଡକୋ ଉପରୋକ୍ତ ସିଲ୍‌ସ/ରାଜ୍ୟ ସରକାରଙ୍କ ସୁପାରିଶ ଅନୁଯାୟୀ ହ୍ରାସ ପାଇଁ କୌଣସି ସମୀକ୍ଷା ନକରି କିମ୍ବା ପ୍ରକୃତ ଆବେଦନକୁ ସମୀକ୍ଷା ନକରି ଏହି ଟିପିପି ପାଇଁ ଅଧିକ 1,097.65 ଏକର ଜମି ଅଧିଗ୍ରହଣ କରିବା ପ୍ରକ୍ରିୟାରେ ଥିଲା।
- ଅନ୍ୟ ଏକ ବିଷୟରେ, ବେଦାନ୍ତ ଲିମିଟେଡ୍ (ଭିଏଲ୍)ର ଝାରସୁଗୁଡ଼ା ସ୍ଥିତ 0.25 ଏକ୍ଟର ଆଲୁମିନାୟମ ସ୍ପେଲ୍‌ସ ପ୍ରକଳ୍ପ 1,215 ମେଗାଡ୍ରାଫ୍ (9x135 ମେଗାଡ୍ରାଫ୍) ସମ୍ପୂର୍ଣ୍ଣ ଟିପିପି ପାଇଁ ରାଜ୍ୟ ସରକାରଙ୍କ ଠାରେ 3,190 ଏକର ଜମି ପାଇଁ ଆବେଦନ କରିଥିଲା। ଇପିକଲ୍ ଏହି ପ୍ରକଳ୍ପ ପାଇଁ 3,350 ଏକର ଜମିର ସୁପାରିଶ (ଡିସେମ୍ବର 2005) କରିଥିଲା। ଏହା ବିଷୟରେ, ଇଡକୋ ମାର୍ଚ୍ଚ 2019 ସୁଦ୍ଧା ଭିଏଲ୍‌କୁ 2,166.06 ଏକର ଜମି ଆବେଦନ କରିଥିଲା। ସ୍ପେଲ୍‌ସ ପ୍ରକଳ୍ପ କାର୍ଯ୍ୟକାରୀ ହେଲା ଓ ଏହାର ଟିପିପି ଗୁଡ଼ିକ ମଧ୍ୟ କମିଶନ୍ (ଜୁଲାଇ 2008) ହୋଇଥିଲା। ସମୀକ୍ଷାରୁ ଏହା ଜଣାଗଲା ଯେ, 2,166.06 ଏକର ମଧ୍ୟରୁ ଭିଏଲ୍ 544.82 ଏକର ଜମିକୁ ସତ୍ତ୍ୱେ ଅର୍ଥନୈତିକ ଅଞ୍ଚଳ (ଏସ୍‌ସିଜେଡ୍)ରେ ଅନ୍ୟାନ୍ୟ ସାମଗ୍ରୀର ଉତ୍ପାଦନ ପାଇଁ ବିନିଯୋଗ (ଅପ୍ରେଲ 2009) କରିଥିଲା। ଅତ୍ୟଧିକ ଜମି ଆବେଦନ କରାଯାଇଥିବା ସତ୍ତ୍ୱେ, ଯାହା ବର୍ତ୍ତମାନ ଏସ୍‌ଇଜେଡ୍‌ର ସ୍ଥାପନ ପାଇଁ ବ୍ୟବହାର କରାଯାଉଅଛି, ଇଡକୋ ପୁନଃ 1,023.94 ଏକର (3,190 ଏକର - 2,166.06 ଏକର) ଜମି ଅଧିଗ୍ରହଣ (ମାର୍ଚ୍ଚ 2020) ପ୍ରକ୍ରିୟାରେ ଥିଲା।

ଏହିପରି, ସିଲ୍‌ସର ସୁପାରିଶ ଗୁଡ଼ିକୁ ପାଳନ ନକରି, ଯାହାକି ସାଧାରଣ ନିର୍ଦ୍ଦେଶାବଳୀ ମାଧ୍ୟମରେ ଆବେଦନକୁ ହ୍ରାସ କରିବା ଏବଂ ଅଧିକ ଆବେଦନ ପାଇଁ ଇପିକଲ୍‌ର ପରାମର୍ଶ ନେବାକୁ ଦର୍ଶାଇଥିଲା। ଇଡକୋ ଅଧିକ ଜମି ଅଧିଗ୍ରହଣ କରୁଥିଲା ଯଦିଓ ସେହି ଅଧିଗ୍ରହଣର ପ୍ରାଥମିକ ଉଦ୍ଦେଶ୍ୟ ଗୁଡ଼ିକ ସମ୍ପୂର୍ଣ୍ଣ ଭାବରେ ସାଧିତ ହୋଇଥିଲା।

ଇଡକୋ ଦର୍ଶାଇଲା (ଅଗଷ୍ଟ 2020) ଯେ, ସେମାନଙ୍କ ପାଖରେ ଜମିର ଆବେଦନକୁ ମୂଲ୍ୟାଙ୍କନ କରିବାର ଦରକାରୀ ବୈଷୟିକ ପାରଦର୍ଶିତା ନଥିଲା। ତେଣୁ, ସେମାନେ ଇପିକଲ୍‌ର ସୁପାରିଶକୁ ଅନୁକରଣ କରିଥିଲେ। ଏହାଛଡା, ପ୍ରକଳ୍ପ ବିଷୟକୁ ମଧ୍ୟ ବିଚାରକୁ ନିଆଯାଇଥିଲା।

ଏହି ଉତ୍ତରଟି ଗ୍ରହଣୀୟ ନଥିଲା, ଯେହେତୁ ଦୁଇଟିଯାକ ପ୍ରକଳ୍ପ ଆବେଦନ ଜମି ଉପରେ କାର୍ଯ୍ୟକାରୀ ହୋଇସାରିଥିଲା। ତେଣୁ, ଏହି ପ୍ରକଳ୍ପଗୁଡ଼ିକ ପାଇଁ ଅଧିକ ଜମି ଅଧିଗ୍ରହଣ ବେଳେ ଇପିକଲ୍‌ର ବୈଷୟିକ ମୂଲ୍ୟାଙ୍କନ ଅନୁମୋଦନ ଆବେଦନ ଥିଲା। ଏହାଛଡା, ଆବେଦନ ଠାରୁ ଅଧିକ ଜମି ଆବେଦନକୁ ରୋକିବା ପାଇଁ ରାଜ୍ୟ ସରକାର ମଧ୍ୟ ଇଡକୋକୁ ବାସ୍ତବବାଦୀ ମୂଲ୍ୟାଙ୍କନ ପାଇଁ ଦାୟିତ୍ୱ ହୋଇଥିଲା।

**ସୁପାରିଶ 1:** ସର୍ବଶେଷ ନିୟମାବଳୀ ଅନୁଯାୟୀ, ଜମିର ଆବେଦନ ଉପରେ ବୈଷୟିକ ତଥ୍ୟ ପାଇଁ ଇଡକୋକୁ ଇପିକଲ୍ ସହିତ ନିୟମିତ ପରାମର୍ଶ କରିବା ଦରକାର। ଜମି ଭଳି ଦୁର୍ଲଭ ସମ୍ପଦର ବିଷୟ ଉପରେ ବିଭିନ୍ନ ଶିକ୍ଷାନୁଷ୍ଠାନ ମାନଙ୍କୁ ଆବେଦନ କରିବାର ସରକାରଙ୍କର ନିୟମାବଳୀ ଗୁଡ଼ିକୁ ସୁନିଶ୍ଚିତ କରିବା ଦରକାର। ଅଧିକ ଜମି ଆବେଦନ ନକରିବା ପାଇଁ ଓ ସରକାରୀ ରାଜସ୍ୱର କ୍ଷତିକୁ ରୋକିବା ପାଇଁ ଆବେଦନୀୟ ପଦକ୍ଷେପ ନିଆଯିବା ଦରକାର।

**ଟାପକ ବିଦ୍ୟୁତ କେନ୍ଦ୍ରକୁ ରିହାତି ଆଇପିଆର୍ ଦରରେ ଭୁମି ଆବେଦନ**

**5.7.3** ଆଇପିଆର୍ 2007 ର ବାଣ୍ୟା ଅନୁଯାୟୀ, ନୂତନ ଶିକ୍ଷ ପ୍ରତିଷ୍ଠାନ ହେଉଛି ଗୋଟିଏ ଶିକ୍ଷ ପ୍ରତିଷ୍ଠାନ ଯିଏକି ବୃହତ ଶିକ୍ଷ ପାଇଁ ସ୍ଥାୟୀ ପୁଞ୍ଜି ବିନିଯୋଗ କରିବାର ତିନି ବର୍ଷ ମଧ୍ୟରେ ବାଣିଜ୍ୟିକ ଉତ୍ପାଦନ ଆରମ୍ଭ କରିବ। ସେହିଭଳି ପ୍ରତିଷ୍ଠାନ ଗୁଡ଼ିକ ରିହାତି ଦରରେ ଭୁମି ପାଇବା ପାଇଁ ଯୋଗ୍ୟ ଅଟନ୍ତି। ଆଇପିଆର୍ 2015

ଦର୍ଶାଉଅଛି ଯେ, ଶିକ୍ଷା ପ୍ରତିଷ୍ଠାନ ଯେଉଁଗୁଡ଼ିକ ପୂର୍ବ ଆଇପିଆର ଅଧିନରେ ଆସୁଥିଲେ, ସେଗୁଡ଼ିକ ରିହାତି ଭୋଗ କରିପାରିବେ ଯଦି ସେହି ଅଧିନିୟମର ଯୋଗ୍ୟତା ଭିତ୍ତିରେ ଗ୍ରହଣଯୋଗ୍ୟ ହୋଇଥିବେ। କିନ୍ତୁ, ଏହା ଅତ୍ୟୁଚ୍ଚ ନକରାତ୍ମକ ତାଲିକାରେ ଆସୁଥିବା ତାପଜ ବିଦ୍ୟୁତ କେନ୍ଦ୍ରଗୁଡ଼ିକ ରିହାତି ଦରରେ ଭୂମି ଆବେଦନର ସୁବିଧା ପାଇବା ପାଇଁ ଅଯୋଗ୍ୟ ଅଟନ୍ତି।

ଇଡକୋ ଆଇପିଆର 2015 ର ବିକ୍ଷେପିତ ପରେ ଦୁଇଟି ତାପଜ ବିଦ୍ୟୁତ କେନ୍ଦ୍ର<sup>52</sup>କୁ 117 ଏକର ସରକାରୀ ଜମି ଆବେଦନ (ନଭେମ୍ବର 2015 ରୁ ଫେବୃଆରୀ 2017 ମଧ୍ୟରେ) କରିଛି। ଲାନ୍କୋ ଏବଂ ଜିଏମ୍ଆର ଠାରୁ ଇଡକୋ ନିର୍ଦ୍ଧାରିତ ବଜାର ଦର 10 ଲକ୍ଷ ଟଙ୍କାରୁ 12 ଲକ୍ଷ ଟଙ୍କା ବିପକ୍ଷରେ ମାତ୍ର 2 ଲକ୍ଷ ଟଙ୍କାରୁ 4 ଲକ୍ଷ ଟଙ୍କାର ଭୂମି ଅଧିମୂଲ୍ୟ ରିହାତି ଦରରେ ସଂଗ୍ରହ କରୁଛି, ଏହା ଦର୍ଶାଉଅଛି ଯେ ସେମାନେ ଆଇପିଆର 2007 ଅଧିନରେ ଯୋଗ୍ୟ ଅଟନ୍ତି। କିନ୍ତୁ ସମାକ୍ଷାରୁ ଦେଖାଗଲା ଯେ ଦୁଇଟିଯାକ ତାପଜ ବିଦ୍ୟୁତ କେନ୍ଦ୍ର ନିର୍ଦ୍ଧାରିତ ସମୟ<sup>53</sup> ମଧ୍ୟରେ ବାଣିଜ୍ୟିକ ଉତ୍ପାଦନ କରିବାରେ ବିଫଳ ହୋଇଛନ୍ତି, ଯାହାକି ଆଇପିଆର 2007 ର ଗୋଟିଏ ଯୋଗ୍ୟତା ସର୍ତ୍ତ ଥିଲା। ତେଣୁ ଦୁଇଟିଯାକ ତାପଜ ବିଦ୍ୟୁତ କେନ୍ଦ୍ର ପୂର୍ବ ଆଇପିଆର ଅଧିନରେ ରିହାତି ଦରରେ ଭୂମି ଆବେଦନ ପାଇଁ ଯୋଗ୍ୟ ନୁହେଁ ଏବଂ ସେମାନେ ବଜାର ଦରରେ ଭୂମି ଅଧିମୂଲ୍ୟ ଦେୟ ଯେପରି ଆବେଦନ ତେଣୁ ଇଡକୋ ସେମାନଙ୍କ ଠାରୁ ଆଇପିଆର 2015 ଅନୁଯାୟୀ 9.13 କୋଟି<sup>54</sup> ଟଙ୍କାର ଭେଦାତ୍ମକ ଭୂମି ଦେୟ ଆଦାୟ କରିବା ଆବଶ୍ୟକ।

ସେହି ଭେଦାତ୍ମକ ଦେୟ ଆଦାୟ ନକରିବାରୁ ପ୍ରଶାସନିକ ଦେୟ 0.91 କୋଟି ଟଙ୍କା (ଭେଦାତ୍ମକ ଭୂମି ମୂଲ୍ୟର 10 ପ୍ରତିଶତ) ପରିମାଣର ମଧ୍ୟକମ୍ ଅସୁଲି ହୋଇଅଛି।

ଇଡକୋ ଦର୍ଶାଇଲା (ଅଗଷ୍ଟ 2020) ଯେ, ସେହି ସମସ୍ତ ପ୍ରକଳ୍ପ ସେମାନଙ୍କର ପ୍ଲାନ ନିର୍ମାଣ ଆରମ୍ଭ କରିସାରିଥିଲେ ଯେଉଁଥିପାଇଁ ସେମାନେ ଆଇପିଆର 2007 ଅଧିନରେ ରିହାତି ଦରରେ ଭୂମି ପାଇଁ ଯୋଗ୍ୟ ହେଲେ। ଓଡ଼ିଶା ସରକାର ପ୍ରସ୍ତାନ ସମ୍ମିଳନୀରେ ଦର୍ଶାଇଲେ ଯେ ତାପଜ ବିଦ୍ୟୁତ କେନ୍ଦ୍ରଗୁଡ଼ିକ ଆର୍ଥିକ ଭାବେ ପାଇବା ପାଇଁ ଯୋଗ୍ୟ ନୁହେଁ କିନ୍ତୁ ଆଇପିଆର 2015 ଅଧିନରେ ରିହାତି ଦରରେ ଭୂମି ପାଇବା ପାଇଁ ଯୋଗ୍ୟ ଅଟନ୍ତି। ଏହି ଯୁକ୍ତି ଗ୍ରହଣଯୋଗ୍ୟ ନୁହେଁ କାରଣ ଏହି ପ୍ରତିଷ୍ଠାନ ଗୁଡ଼ିକ ଭାବେ ଜିମା ରିହାତି ଦରରେ ଆପିଆର 2007 ଅଧିନରେ ଭୂମି ପାଇବା ପାଇଁ ଯୋଗ୍ୟ ନୁହେଁ, ଯେହେତୁ ସେମାନେ ନିର୍ଦ୍ଧାରିତ ସମୟ ତିନି ବର୍ଷ ମଧ୍ୟରେ ବାଣିଜ୍ୟିକ ଉତ୍ପାଦନ ଆରମ୍ଭ କରିନଥିଲେ।

**ଏସ୍‌ଇଜେଡ୍ ଏବଂ ଡିଟିଏ ପ୍ରକଳ୍ପ ପାଇଁ ଟାଟାକୁ ଜମି ଆବେଦନରେ ଅଧିମୂଲ୍ୟ ଏବଂ ପ୍ରଶାସନିକ ଦେୟର ସ୍ୱଳ୍ପ ସଂଗ୍ରହ**

**5.7.4** ଗଞ୍ଜାମ ଜିଲ୍ଲାର ଗୋପାଳପୁର ଠାରେ ଏକ ଇଣ୍ଡିଗ୍ରେଟେଡ୍ ଷ୍ଟିଲ୍ ପ୍ଲାନ୍ଟ ପାଇଁ 28 ଅଗଷ୍ଟ 1995 ରେ ଟାଟା ଆଇରନ୍ ଆଣ୍ଡ ଷ୍ଟିଲ୍ କମ୍ପାନୀ ଲିମିଟେଡ୍ (ଟିସ୍କୋ) ସହିତ ଓଡ଼ିଶା ସରକାର ଏକ ରୁକ୍ଷନାମା ସାକ୍ଷର କରିଥିଲେ। ସେହି ପ୍ରକଳ୍ପ ପାଇଁ ଜମିର ଆବେଦନକାରୀ ପୂରଣ କରିବା ପାଇଁ ଗଞ୍ଜାମ ଜିଲ୍ଲାପାଳ ଅପ୍ରେଲ ଏବଂ ଡିସେମ୍ବର 1996 ମଧ୍ୟରେ ଇଡକୋ ସପକ୍ଷରେ 537.82 ଏକର ସରକାରୀ ଜମି ମଞ୍ଜୁର କରିଥିଲେ ଏହି ସର୍ତ୍ତରେ ଯେ ଯଦି ଧାର୍ଯ୍ୟ ଉଦ୍ଦେଶ୍ୟରେ ଏହି ଜମି ବ୍ୟବହାର ନହୁଏ ତେବେ ତାହା ରାଜସ୍ୱ ଓ ବିପର୍ଯ୍ୟୟ ପରିଚାଳନା (ଆରଆଣ୍ଡବିଏମ୍) ବିଭାଗକୁ ଫେରସ୍ତ ହେବ। ଏହି ମଞ୍ଜୁରୀ ନିର୍ଦ୍ଦେଶ ଗୁଡ଼ିକ ଛଅ ମାସ ମଧ୍ୟରେ ଲିଜ୍ ରୁକ୍ଷ କରିବା ପାଇଁ ବୈଧ ଥିଲା। ପରବର୍ତ୍ତୀ ସମୟରେ, ସେପ୍ଟେମ୍ବର 1996 ରୁ ଜାନୁଆରୀ 1997 ମଧ୍ୟରେ ଇଡକୋ ଉକ୍ତ ସରକାରୀ ଜମିର ଅଗ୍ରାମ ଅଧିକାର ଟିସ୍କୋକୁ ହସ୍ତାନ୍ତର କରିଥିଲା। ଯଦିଓ ଲିଜ୍ ଡିଡ୍ କାର୍ଯ୍ୟକାରୀ ହୋଇନଥିଲା,

<sup>52</sup> ଲାନ୍କୋ (58.78 ଏକର) ଏବଂ ଜିଏମ୍ଆର (58.22 ଏକର)।  
<sup>53</sup> ଲାନ୍କୋ ମାର୍ଚ୍ଚ 2012 ରେ ପୁଞ୍ଜି ବିନିଯୋଗ ଆରମ୍ଭ କରିଥିଲା ଏବଂ ବାଣିଜ୍ୟିକ ଉତ୍ପାଦନ ଏପର୍ଯ୍ୟନ୍ତ ଆରମ୍ଭ ହୋଇନାହିଁ। ଜିଏମ୍ଆର ଜାନୁଆରୀ 2009 ରେ ପୁଞ୍ଜି ବିନିଯୋଗ ଆରମ୍ଭ କରିଥିଲା ଏବଂ ବାଣିଜ୍ୟିକ ଉତ୍ପାଦନ ଅପ୍ରେଲ 2013 ରେ ଆରମ୍ଭ ହୋଇଥିଲା।  
<sup>54</sup> ଲାନ୍କୋ: {11.58 ଏକର x (10 ଲକ୍ଷ ଟଙ୍କା - 4 ଲକ୍ଷ ଟଙ୍କା) + 47.20 ଏକର x (10 ଲକ୍ଷ ଟଙ୍କା - 2 ଲକ୍ଷ ଟଙ୍କା)}, ଜିଏମ୍ଆର: 58.22 ଏକର (12 ଲକ୍ଷ ଟଙ୍କା - 4 ଲକ୍ଷ ଟଙ୍କା)।



ଟିସ୍କୋ ଇଡକୋକୁ ଏକର ପିଛା ଆଇପିଆର୍ 1996 ରେ ନିର୍ଦ୍ଧାରିତ 75,000 ଟଙ୍କା ଦରରେ ଦେୟ ପ୍ରଦାନ କରିଥିଲା ।

ଟିସ୍କୋ, ତଥାପି ନିର୍ଦ୍ଧାରିତ ଉଦ୍ଦେଶ୍ୟରେ ଏହି ଜମିକୁ ବ୍ୟବହାର କରିନଥିଲା ଏବଂ ଏସ୍‌ଇଜେଡ୍ ପ୍ରକଳ୍ପ ପାଇଁ ଏହି ଜମିକୁ ବ୍ୟବହାର କରିବାକୁ ପ୍ରସ୍ତାବ ଦେଇଥିଲା (ଅଗଷ୍ଟ 2002) । ସେହି ଅନୁଯାୟୀ ଓଡ଼ିଶା ସରକାର 2003 ରେ ଟିସ୍କୋ ସହିତ ହୋଇଥିବା ଏମ୍‌ଓୟୁକୁ ବାତିଲ କରିଦେଲେ । ଇଡକୋ କିନ୍ତୁ ମଞ୍ଜୁରୀ ଆଦେଶର ନବୀକରଣ କିମ୍ବା ମଞ୍ଜୁରୀ ଆଦେଶର ସର୍ତ୍ତ ଅନୁଯାୟୀ ଉକ୍ତ ଜମିକୁ ଫେରାଇ ଆଣି ରାଜସ୍ୱ କର୍ତ୍ତୃପକ୍ଷଙ୍କ ଠାରେ ପୁନଃସ୍ଥାପିତ କରିବା ପାଇଁ କୌଣସି ପଦକ୍ଷେପ ନେଇ ନଥିଲା । ପରବର୍ତ୍ତୀ ସମୟରେ ରାଜସ୍ୱ ଓ ବିପର୍ଯ୍ୟୟ ପରିଚ୍ଛଳନା ବିଭାଗ ନିଷ୍ପତ୍ତି କଲା ଯେ, ଗୋପାଳପୁରରେ ଥିବା ଇସ୍ତାତ କାରଖାନା ପାଇଁ ଆବଶ୍ୟକ ଜମି ବହୁ ଉତ୍ପାଦନ ଏସ୍‌ଇଜେଡ୍ (ଅକ୍ଟୋବର 2007) ଏବଂ ଘରୋଇ ଶୁଳ୍କ କ୍ଷେତ୍ର (ଡିଟିଏ) ପ୍ରକଳ୍ପ (ଜୁନ୍ 2018) ପାଇଁ ବ୍ୟବହାର କରାଯିବ ।

ତଦନୁଯାୟୀ, ଡିସେମ୍ବର 2014 ରୁ ନଭେମ୍ବର 2018 ମଧ୍ୟରେ ଇଡକୋ ଉପରୋକ୍ତ 537.82 ଏକର ସରକାରୀ ଜମି ପୁନଃ ଆବଶ୍ୟକ କରିଛି । ଇଡକୋ ଡିସେମ୍ବର 2014 ରେ ଆଇପିଆର୍ 2007 ରେ ବିଦ୍ୟମାନ ଥିବା ଦର ଏକର ପିଛା 2 ଲକ୍ଷ ଟଙ୍କା ପରିବର୍ତ୍ତେ 1996 ର ଏକର ପିଛା 75,000 ଟଙ୍କା ହାରରେ ଏସ୍‌ଇଜେଡ୍ ପ୍ରକଳ୍ପ ପାଇଁ 162.47 ଏକର ଏବଂ ଅକ୍ଟୋବର/ ନଭେମ୍ବର 2018 ରେ ଡିଟିଏ ପ୍ରକଳ୍ପ ପାଇଁ ତଥା ବର୍ତ୍ତମାନ ଆଇପିଆର୍ 2015 ର ଦର ଏକର ପିଛା 4 ଲକ୍ଷ ଟଙ୍କା ପରିବର୍ତ୍ତେ ଏକର ପିଛା 75,000 ଟଙ୍କା ହିସାବରେ 375.35 ଏକର ସରକାରୀ ଜମି ଆବଶ୍ୟକ କରିଥିଲା । ଫଳସ୍ୱରୂପ, 537.82 ଏକର ସରକାରୀ ଜମି ଟିସ୍କୋକୁ ଆବଶ୍ୟକ ଉପରେ ଅଭିମୁଖ୍ୟ ବାବଦକୁ 14.23 କୋଟି ଏବଂ ପ୍ରଶାସନିକ ଦେୟ ବାବଦକୁ 1.42 କୋଟି ଟଙ୍କା କମ୍ ଆଦାୟ ହୋଇଥିଲା ।

ଇଡକୋର ଅଧ୍ୟକ୍ଷ ତଥା ପରିଚ୍ଛଳନା ନିର୍ଦ୍ଦେଶକ ପ୍ରସ୍ତାନ ସମ୍ମିଳନୀରେ ଦର୍ଶାଇଛନ୍ତି (ଅଗଷ୍ଟ 2020) ଯେ, ସଂଲଗ୍ନତା ଦୃଷ୍ଟିରୁ ବ୍ୟକ୍ତିଗତ ଜମିକୁ ସରକାରୀ ଜମି ଠାରୁ ପୃଥକ କରିବା କଷ୍ଟସାଧ୍ୟ ଥିଲା ।

ଏହି ଯୁକ୍ତି ଅଗ୍ରାହ୍ୟ କାରଣ ଏଠାରେ 537.82 ଏକର ସରକାରୀ ଜମି ସ୍ୱଳ୍ପ ମଞ୍ଜୁରୀ ଥିଲା ଯେଉଁଠା କି ମଞ୍ଜୁରୀ ନିର୍ଦ୍ଦେଶର ସର୍ତ୍ତାବଳୀ ଅନୁସାରେ ଇଡକୋ ଫେରାଇ ନେବା ଏବଂ ରାଜସ୍ୱ ସୁରକ୍ଷିତ ରଖିବା ପାଇଁ 2003 ରେ ଏମ୍‌ଓୟୁ ବାତିଲ କରିବା ପରେ ଏସ୍‌ଇଜେଡ୍ ଏବଂ ଡିଟିଏ ପ୍ରକଳ୍ପ ପାଇଁ ପ୍ରଚଳିତ ହାରରେ ଜମି ପୁନଃଆବଶ୍ୟକ କରିବା ଉଚିତ୍ ଥିଲା ।

**ଭୂ-କର ଓ ଶୁଳ୍କ ଦେୟର ପର୍ଯ୍ୟାଲୋଚନା ନକରିବା**

**5.7.5 (i)** ଇଡକୋ ସରକାରୀ ଜମିର ବିଚ୍ଛିନ୍ନତା ଓ ଘରୋଇ ଜମିରୁ ଅଧିଗ୍ରହଣ ପାଇଁ ଓଡ଼ିଶା ସରକାରଙ୍କ ସହିତ 99 ବର୍ଷିୟା ଲିଜ୍ ରୁକ୍ଷ ଭିତ୍ତିରେ କାର୍ଯ୍ୟକାରୀ କରୁଥିଲା । ରୁକ୍ଷିତ ସର୍ତ୍ତ ଅନୁଯାୟୀ, ଇଡକୋ ଏକ ପ୍ରତିଶତ ହାରରେ ଭୂ-କର ଏବଂ 0.75 ପ୍ରତିଶତ ହାରରେ ଶୁଳ୍କ ଅଗ୍ରାମ ଆକାରରେ ପ୍ରତିବର୍ଷ ଜାନୁଆରୀ ଦ୍ୱିତୀୟ ଦିବସରେ ଓଡ଼ିଶା ସରକାରଙ୍କୁ ପୈଠ କରିବା ଇଡକୋ ପ୍ରତିବଦଳରେ ଶିଳ୍ପଗୁଡ଼ିକ ସହିତ କାର୍ଯ୍ୟକାରୀ ହେଉଥିବା ଲିଜ୍ ରୁକ୍ଷରେ ଭୂ-କର ଏବଂ ଶୁଳ୍କ ଆଦାୟ କରିବା ପାଇଁ ସମାନ ସର୍ତ୍ତାବଳୀ ପ୍ରସ୍ତୁତ କଲା । ସମୀକ୍ଷାରୁ ଦେଖାଗଲା ଯେ:

- ମାର୍ଚ୍ଚ 2019 ସୁଦ୍ଧା 139 ଟି ଆବଶ୍ୟକ ଶିଳ୍ପ ମାନଙ୍କର ଦେୟ ପୈଠ କରିବା ଖୁଲାସ ପାଇଁ ଆବଶ୍ୟକ ହୋଇଥିବା 58,773.91 ଏକର ଜମି ବିପକ୍ଷରେ 18.52 କୋଟି ଟଙ୍କା ବକେୟା ରହିଥିଲା । ତତ୍‌ଜନିତ ଭୂ-କର ଓ ଶୁଳ୍କ ଇଡକୋ ଦ୍ୱାରା ମଧ୍ୟ ଓଡ଼ିଶା ସରକାରଙ୍କୁ ଜମା ହୋଇନଥିଲା । ଏହିପରି ରୁକ୍ଷିତ କାରଣ ହେଉଛି ଇଡକୋର ଖୁଲାସକାରୀ ଶିଳ୍ପମାନଙ୍କର ଟିକ୍ସଟ/ ସଂକ୍ଷିପ୍ତ ତାଲିକା କରିବାରେ ପର୍ଯ୍ୟାଲୋଚନାର ଅଭାବ କାରଣ ଏହା ଶିଳ୍ପ ସଂସ୍ଥାମାନଙ୍କର ବାର୍ଷିକ ଭୂ-କର ଓ ଶୁଳ୍କ ବାବଦ ଦେୟର ତଥ୍ୟ ଆଧାର ପ୍ରସ୍ତୁତ କରିନଥିଲା ।
- ପୁନଶ୍ଚ, ବେସରକାରୀ ଜମି କ୍ଷେତ୍ରରେ ଆରଓଆର ସଂଶୋଧନ ପରେ ହିଁ ଓଡ଼ିଶା ସରକାରଙ୍କ ଦ୍ୱାରା ଭୂ-କର ଓ ଶୁଳ୍କ ନିର୍ଦ୍ଧାରଣ କରାଯାଇଥାଏ । ଇଡକୋ 44,932.29 ଏକରର ବେସରକାରୀ ଜମିର ଆରଓଆର

ସଂଗୋଧନ ପାଇଁ ଅନୁସରଣ କରି ନଥିଲା । ଫଳସ୍ୱରୂପ, ଅପ୍ରେଲ 2019 ଠାରୁ ରାଜ୍ୟ କୋଷାଗାରକୁ ବାର୍ଷିକ 33.16 କୋଟି ଟଙ୍କା କ୍ଷତି ସହିବାକୁ ପଡ଼ିଲା (ଆଇପିଆର 2015 ଅଧିକାରୀଙ୍କ ଅନୁଯାୟୀ ଜମିର ନ୍ୟୁନତମ ମୂଲ୍ୟ ଉପରେ ଏକ ପ୍ରତିଶତ ଭୁ-କର ଓ 0.75 ପ୍ରତିଶତ ଶୁଳ୍କ ଗଣନା କରାଯାଇଛି) ।

ଇଡକୋ ଦର୍ଶାଇଛି (ଅଗଷ୍ଟ 2020) ଯେ, ଭୁ-କର ଏବଂ ଶୁଳ୍କ ସଂଗ୍ରହ ପାଇଁ ପଦକ୍ଷେପ ନିଆଯାଇଛି ଏବଂ ଏହି ପ୍ରକ୍ରିୟା ବର୍ତ୍ତମାନ ଏକ ପୃଥକ ମଡ୍ୟୁଲ୍ ମାଧ୍ୟମରେ ଇଆରପି ଅନ୍ତର୍ଭୁକ୍ତ କରାଯାଇଛି । ତଥାପି ଇଡକୋ ରାଜ୍ୟ କୋଷାଗାରରୁ କ୍ଷତିର କାରଣ ହେଲା । ପ୍ରାଥମିକତା ଭିତ୍ତିରେ ଆରଓଆର ସଂଗୋଧନ କରି ଏହିପରି କ୍ଷତି ରୋକିବା ପାଇଁ ପଦକ୍ଷେପ ଗ୍ରହଣ କରାଯିବା ଆବଶ୍ୟକ ।

**5.7.5 (ii)** ଆଇପିଆର 2015 ରେ ରିହାତି ଦରରେ ସରକାରୀ ଜମିର ବିକ୍ରିନିକରଣ ଓ ଇଡକୋକୁ ସ୍ଥାନାନ୍ତର ଏବଂ ଜମି ମୂଲ୍ୟ ଉପରେ ଭୁ-କର ଓ ଶୁଳ୍କ ଧାର୍ଯ୍ୟ କରିବା ଉଲ୍ଲେଖ କରାଯାଇଥିଲା । ରାଜସ୍ୱ ଓ ବିପର୍ଯ୍ୟୟ ପରିଚ୍ଛେଦନା ବିଭାଗ ତଥାପି ଆଇପିଆର ମୂଲ୍ୟ ପରିବର୍ତ୍ତେ ବଜାର ଦର ଉପରେ ଭୁ-କର ଓ ଶୁଳ୍କ ଆଦାୟ କରିବା ଚାହୁଁ ରଖିଥିଲା । ପୁନଶ୍ଚ, ରାଜସ୍ୱ ଓ ବିପର୍ଯ୍ୟୟ ପରିଚ୍ଛେଦନା ବିଭାଗ ଦର୍ଶାଇଥିଲେ (ସେପ୍ଟେମ୍ବର 2017) ଯେ, ଯେଉଁଠାରେ ଇଡକୋ ଜମିର ବଜାର ମୂଲ୍ୟ ଉପରେ ବାର୍ଷିକ ଭୁ-କର ଓ ଶୁଳ୍କ ପ୍ରଦାନ କରିଥିଲା, ଅଧିକ ସଂଗୃହୀତ ଅର୍ଥ ଆଗାମୀ ବର୍ଷ ପାଇଁ ବାର୍ଷିକ ଭୁ-କର ଓ ଶୁଳ୍କର ଅଗ୍ରାମ ଦେୟ ଭାବରେ ଗ୍ରହଣ କରାଯିବ । ସମାକ୍ଷାରୁ ଦେଖାଗଲା ଯେ:

- ଆଇପିଆର 2015 ର ବିକ୍ରି ପରେ 1,068.29 ଏକର ସରକାରୀ ଜମି ବ୍ୟବହାର ହୋଇଥିବା ଛଅ ଆବଣ୍ଟନଗ୍ରାହୀ, ବଜାର ମୂଲ୍ୟ ଉପରେ ଅଧିକ ଅର୍ଥ ଭୁ-କର ଓ ଶୁଳ୍କ ବାବଦରେ ପଇଠ କରିଥିଲେ । ଏହି ପ୍ରକ୍ରିୟାର ସମାକ୍ଷାରେ ଦେଖାଗଲା ଯେ, ରାଜସ୍ୱ ଓ ବିପର୍ଯ୍ୟୟ ପରିଚ୍ଛେଦନା ବିଭାଗ ଆଇପିଆରର ରିହାତି ଦରରେ ଭୁ-କର 0.14 କୋଟି ଟଙ୍କା ଏବଂ ଶୁଳ୍କ 0.11 କୋଟି ଟଙ୍କା (ମୋଟ 0.25 କୋଟି ଟଙ୍କା) ପରିବର୍ତ୍ତେ ବଜାର ଦରରେ ଭୁ-କର 0.87 କୋଟି ଟଙ୍କା ଏବଂ ଶୁଳ୍କ 0.66 କୋଟି ଟଙ୍କା (ମୋଟ 1.53 କୋଟି ଟଙ୍କା) ଦେୟ ଆଦାୟ କରିଥିଲା । ଫଳସ୍ୱରୂପ, ଆବଣ୍ଟନଗ୍ରାହୀ ଭୁ-କର ଓ ଶୁଳ୍କ ବାବଦକୁ 1.28 କୋଟି ଟଙ୍କା ଅଧିକ ପଇଠ କରିଥିଲେ । ଇଡକୋ ମଧ୍ୟ ରାଜସ୍ୱ ଓ ବିପର୍ଯ୍ୟୟ ପରିଚ୍ଛେଦନା ବିଭାଗକୁ ଲିଡ୍ ରୁଲ୍ସରେ ପରିବର୍ତ୍ତନ/ ସଂଗୋଧନ କରିବା ପାଇଁ ଆବେଦନ (ଜାନୁଆରୀ 2020) କରିନଥିଲା । ଏହି ପରିପ୍ରେକ୍ଷିତ ଉଭୟ ରାଜସ୍ୱ ଓ ବିପର୍ଯ୍ୟୟ ପରିଚ୍ଛେଦନା ବିଭାଗ ଏବଂ ଇଡକୋର ନିଷ୍ପତ୍ତି ଉତ୍ତରାଧିକାରୀ ଆବଣ୍ଟନଗ୍ରାହୀ ପାଇଁ ପ୍ରତିକୂଳ ଥିଲା ।

ଇଡକୋ ସମାକ୍ଷା ପର୍ଯ୍ୟବେକ୍ଷଣକୁ ଗ୍ରହଣ କଲା (ଅଗଷ୍ଟ 2020) ଏବଂ ଦର୍ଶାଇଲା ଯେ, ଲିଡ୍ କାର୍ଯ୍ୟର ସଂଗୋଧନ ପାଇଁ ସେମାନେ ଓଡ଼ିଶା ସରକାରଙ୍କୁ ଆବେଦନ କରିଛନ୍ତି, ତଥାପି ବର୍ତ୍ତମାନ ସୁଦ୍ଧା ଏହା କେବଳ 118.55 ଏକର ସରକାରୀ ଜମି ବ୍ୟବହାର ସମ୍ପର୍କରେ ଏହା କରାଯାଇଛି ।

**ଭୂମି ଆବଣ୍ଟନରେ ଅଧିକ ପ୍ରଶାସନିକ ଦେୟ ଆଦାୟ**

**5.7.6** ଜମି ଚିହ୍ନଟ ଏବଂ ଜମି ଯୋଜନା ପ୍ରସ୍ତୁତି ଇତ୍ୟାଦି ଦାୟିତ୍ୱକୁ ବିଚାରକୁ ନେଇ ଓଡ଼ିଶା ସରକାର ଇଡକୋକୁ ଜମି ମୂଲ୍ୟର 10 ପ୍ରତିଶତ କେବଳ ପ୍ରଶାସନିକ ଦେୟ ଦେବାକୁ ଅନୁମତି (ଜୁଲାଇ 2002) ଦେଇଛନ୍ତି । ସମାକ୍ଷା ପରୀକ୍ଷାରେ 2014-15 ରୁ 2018-19 ମଧ୍ୟରେ 4,975.26 ଏକର ଜମି ଆବଣ୍ଟନ ଯାଞ୍ଚ କରାଯାଇଥିଲା ଏବଂ ଦେଖାଗଲା ଯେ, ଇଡକୋ ଜମିର ମୋଟ ମୂଲ୍ୟ ଉପରେ 10 ପ୍ରତିଶତ ହାରରେ ପ୍ରଶାସନିକ ଦେୟ 5.37 କୋଟି ଟଙ୍କା ଅଧିକ ସଂଗ୍ରହ କରିଛି ଯାହା ଉଦ୍ୟୋଗାମାନଙ୍କ ପାଇଁ ନିରୁତ୍ସାହ ଜନକ ଥିଲା ।

ପ୍ରସ୍ଥାନ ସମ୍ମଳନାରେ ସରକାର ଏହି ଉଚ୍ଚକୁ ଗ୍ରହଣ କରିଥିଲେ ଏବଂ ସେହି ଅନୁଯାୟୀ ଆବଶ୍ୟକ ପଦକ୍ଷେପ ପାଇଁ ଇଡକୋକୁ ପରାମର୍ଶ ଦେଇଥିଲେ ।

**ଋଗୋଟି ସ୍ଥାନରେ ଅଧିଗ୍ରହଣ ହୋଇଥିବା ଜମିର ବ୍ୟବହାରରେ ବିଳମ୍ବ ହେତୁ ପାଣ୍ଡି ଅବରୋଧ**

**5.7.7** କ୍ରମାଗତ ଆଇପିଆର ଉଦ୍ୟୋଗାମାନଙ୍କୁ ସେମାନଙ୍କର ଅଗ୍ରାମ ଆବଣ୍ଟନ ପାଇଁ ଭିଡିଭୁମି ସକ୍ଷମ କରି ଶିକ୍ଷାକ୍ରମ/ଶିକ୍ଷକ୍ଷେତ୍ରର ବିକାଶ ପାଇଁ ଜମି ଅଧିଗ୍ରହଣ କରିବାକୁ ଇଡକୋକୁ ଦାୟିତ୍ୱ ଦେଲା । ବିସ୍ତୃତ ଜମି

ପରିଚ୍ଛଳନା ନିୟମାବଳୀ ସହିତ ଶିକ୍ଷାଅଳ/ଶିକ୍ଷକ କ୍ଷେତ୍ରର ବିକାଶ ପାଇଁ ବିସ୍ତୃତ ଜମି କ୍ଷେତ୍ର ଯୋଜନା କରିବାକୁ ଇଚ୍ଛା କରୁଥିଲେ।

ମାର୍ଚ୍ଚ 1999 ଏବଂ ମାର୍ଚ୍ଚ 2015 ମଧ୍ୟରେ ଇଚ୍ଛାକୃତ ରାଜ୍ୟର ଗୁରୋଟି ସ୍ଥାନରେ<sup>55</sup> ଶିକ୍ଷାଅଳ/ଶିକ୍ଷକ କ୍ଷେତ୍ର ପାଇଁ 2.06 କୋଟି ଟଙ୍କାର ଭୁ-ଜର ଏବଂ ଶୁଳ୍କ ସହିତ 31.32 କୋଟି ଟଙ୍କା ପୈଠ କରି 1,432.57 ଏକର ଜମି ଅଧିଗ୍ରହଣ ପାଇଁ ପ୍ରସ୍ତାବ ଆରମ୍ଭ କରିଥିଲା। 1,432.57 ଏକର ମଧ୍ୟରୁ ମାତ୍ର 324.27 ଏକର ଅଧିଗ୍ରହଣ ହୋଇପାରିଥିଲା ଯାହା 4 ରୁ 21 ବର୍ଷ ଧରି ଅବ୍ୟବହୃତ ହୋଇ ପଡିରହିଛି। ସମୀକ୍ଷାରୁ ଦେଖାଗଲା ଯେ, ଇଚ୍ଛାକୃତ ଉପଯୁକ୍ତ ଜମି ଚିହ୍ନଟ ପାଇଁ ଏହାର ପ୍ରାଥମିକ ଦାୟିତ୍ଵ ନିର୍ବାହ କରିବାରେ ବିଫଳ ହୋଇଥିଲା ଏବଂ 20.69 କୋଟି ଟଙ୍କା ପୈଠ କରିବା ସତ୍ତ୍ଵେ ରେମୁଣାରେ ଜମି ଅଣ-ଅଧିଗ୍ରହଣ ହୋଇନାହିଁ ଏବଂ ଧାମନଗର, ବିଶିଆପଡା ଓ ପଞ୍ଚପଡାରେ ଅଧିକୃତ ଜମି ଅବ୍ୟବହୃତ ହୋଇ ପଡିରହିଛି।

ରେମୁଣା କ୍ଷେତ୍ରରେ, ଇଚ୍ଛାକୃତ ଅକ୍ଟୋବର 2016 ରେ ରାଜସ୍ଵ କର୍ତ୍ତୃପକ୍ଷଙ୍କ ଦ୍ଵାରା ଦାବି ହୋଇଥିବା ବର୍ଦ୍ଧିତ ଅଧିମୂଲ୍ୟ ପ୍ରଦାନ କରିବାକୁ ନିଆଯାଇଥିବା ନିଷ୍ପତ୍ତି କାର୍ଯ୍ୟକାରୀ କରିବାରେ ବିଫଳ ହୋଇଥିଲା, ଫଳସ୍ଵରୂପ ଜମି ଅଧିଗ୍ରହଣ ହୋଇପାରି ନଥିଲା।

ଧାମନଗରରେ ଅଧିଗ୍ରହଣ ହୋଇଥିବା ଜମିର ଦଖଲ ନିଆଯାଇପାରିବ ନାହିଁ କାରଣ ଜବରଦଖଲ ଏବଂ ଜନସାଧାରଣଙ୍କ ପ୍ରତିରୋଧ ଯୋଗୁଁ ସାମା ପ୍ରାଚୀର ନିର୍ମାଣ ହୋଇପାରିଲା ନାହିଁ। ପାଞ୍ଚପଡା କ୍ଷେତ୍ରରେ ଜବରଦଖଲ ଏବଂ ମଧ୍ୟବର୍ତ୍ତୀ ରେଲ ଧାରଣା ଏବଂ ରାଜ୍ୟ ରାଜପଥ ଯୋଗୁଁ ଜମି ଅଧିଗ୍ରହଣ ଥିଲା। ସେହିପରି, ବିଶିଆପଡା କ୍ଷେତ୍ରରେ ଜମି ସ୍ଥାନୀୟ ଜନସାଧାରଣଙ୍କ ଦ୍ଵାରା ଜବରଦଖଲ ହୋଇଥିଲା। ଏହି ସମସ୍ତ ତିନୋଟି ମାମଲାରେ ଅନୁପଯୋଗୀ ଉପଯୁକ୍ତ ଚିହ୍ନଟ ପ୍ରକ୍ରିୟା ମାଧ୍ୟମରେ ଆବିଷ୍କୃତ ହୋଇପାରିଥାନ୍ତା।

ଇଚ୍ଛାକୃତ ସମୀକ୍ଷା ପର୍ଯ୍ୟବେକ୍ଷଣକୁ ଗ୍ରହଣ କଲା ଏବଂ ଦର୍ଶାଇଲା (ଅଗଷ୍ଟ 2020) ଯେ, ଧାମନଗରର 217.71 ଏକର ଜମି ମଧ୍ୟରୁ 59.62 ଏକର ଜମି ଭାରତୀୟ ଡେଲ ନିଗମକୁ ଆବେଦନ ହୋଇଯାଇଅଛି। ଅନ୍ୟ ମାମଲା ମାନଙ୍କରେ ବିଭିନ୍ନ ପର୍ଯ୍ୟାୟରେ ଓଡ଼ିଶା ରାଜ୍ୟ ସରକାରଙ୍କ ସହିତ ପ୍ରକ୍ରିୟା ଚଳୁ ରହିଛି। ତେଣୁ ଉପରୋକ୍ତ ମାମଲା ଗୁଡ଼ିକ ଇଚ୍ଛାକୃତ ଉପଯୁକ୍ତ ତତ୍ପରତାର ଅଭାବ ଏବଂ ଉପଯୁକ୍ତ ଜମି ଚିହ୍ନଟ କରିବାରେ ପ୍ରାଥମିକ ଦାୟିତ୍ଵ ନିର୍ବାହ କରିବାରେ ବିଫଳତାର ଫଳସ୍ଵରୂପ ଜମି ଅଧିଗ୍ରହଣରେ ବିଳମ୍ବ ହୋଇଥିଲା ତଥା ଅଧିକୃତ ଜମି ଅବ୍ୟବହୃତ ହୋଇ ପଡିରହିଥିଲା।

**ସୁପାରିଶ 2:** ଶିକ୍ଷାଅଳ/ଶିକ୍ଷକ କ୍ଷେତ୍ର ପାଇଁ ସମୟପଯୋଗୀ ଜମି ଚିହ୍ନଟ ଓ ଅଧିଗ୍ରହଣ ପାଇଁ ଉପଯୁକ୍ତ ସର୍ବେକ୍ଷଣ ଏବଂ ନିର୍ଦ୍ଦିଷ୍ଟ ଦଖଲ ଏବଂ ଜମି ଅଧିଗ୍ରହଣ ସମନ୍ଵୟ ପ୍ରାସଙ୍ଗିକ ଆଇନକୁ ଅନୁପାଳନ ନିଶ୍ଚିତ କରିବା ପାଇଁ ଇଚ୍ଛାକୃତ ଫଳପ୍ରଦ ସଂକ୍ରିୟା ରଖିବା ଦରକାର

**5.8 ଶିକ୍ଷାଅଳ/ଶିକ୍ଷକ କ୍ଷେତ୍ରର ବିକାଶ ଓ ରକ୍ଷଣାବେକ୍ଷଣ**

**ଇଚ୍ଛାକୃତ ଦ୍ଵାରା ଶିକ୍ଷାଅଳ/ଶିକ୍ଷକ କ୍ଷେତ୍ର ବିକାଶ**

**5.8.1** ଓଆଇଆଇଡିସି ଅଧିନିୟମ, 1980 ଇଚ୍ଛାକୃତ ରାଜ୍ୟ ସରକାର ଦ୍ଵାରା ଅଧିସୂଚିତ ସ୍ଥାନରେ ଶିକ୍ଷାଅଳ/ଶିକ୍ଷକ କ୍ଷେତ୍ର ଗଠନ କରିବା ଓ ପରିଚ୍ଛଳନା କରିବା ପାଇଁ କାର୍ଯ୍ୟନ୍ୟସ୍ତ କରିଥିଲା। ଜମିର ଚିହ୍ନଟ, ଜମିର ଯୋଜନା ଓ ଜମି ଅଧିଗ୍ରହଣ ଠାରୁ ଆରମ୍ଭ କରି ଅଧିସୂଚିତ ସ୍ଥାନରେ ଶିକ୍ଷା ଉଦ୍ୟୋଗମାନଙ୍କୁ ଜମି ହସ୍ତାନ୍ତର କରିବା ପର୍ଯ୍ୟନ୍ତ ପ୍ରାଥମିକ ଦାୟିତ୍ଵ ଇଚ୍ଛାକୃତ ଥିଲା।

ଶିକ୍ଷାଅଳ/ଶିକ୍ଷକ କ୍ଷେତ୍ର ମାନଙ୍କର ବିକାଶ ଓ ରକ୍ଷଣାବେକ୍ଷଣ ନିମନ୍ତେ ଉପରୋକ୍ତ ଅଧିନିୟମ ଇଚ୍ଛାକୃତ ଆବେଦନଗ୍ରାହୀ ମାନଙ୍କ ଠାରୁ ଶିକ୍ଷାଅଳ/ଶିକ୍ଷକ କ୍ଷେତ୍ର ଗୁଡ଼ିକର ଭିତ୍ତିଭୂମିର ସୁବିଧା ଗଠନ ସଂକ୍ରାନ୍ତରେ ଯଥା ରାସ୍ତା, ନାଳ, ପାଣି ଓ ବିଦ୍ୟୁତ୍, ବର୍ଜ୍ୟବସ୍ତୁ ପରିଚ୍ଛଳନା ପ୍ରଣାଳୀ ତଥା ଚିହ୍ନିତ ସ୍ଥାନରେ ସବୁଜ ପରିବେଶ ବାବଦରେ

<sup>55</sup> ବିଶିଆପଡା, ପାଞ୍ଚପଡା, ଧାମନଗର, ରେମୁଣା।

ବିକାଶ ବାବଦ ମୂଲ୍ୟ ଅସୁଲ କରିବା ପାଇଁ ପ୍ରାଧିକାର ଦେଇଥିଲା । ଇଡ଼କୋ ମଧ୍ୟ ଜମି ମୂଲ୍ୟ ବାବଦରେ ଜମି ଦର ଉପରେ ଶତକଡ଼ା 10 ହାରରେ ପ୍ରଶାସନିକ ଦେୟ ଆଦାୟ କରୁଥିଲା ।

ମାର୍ଚ୍ଚ 2019 ସୁଦ୍ଧା, ଇଡ଼କୋର ପରିଚାଳନା ଓ ନିୟନ୍ତ୍ରଣ ଦାୟିତ୍ଵରେ 116 ଟି ଶିଳ୍ପାଞ୍ଚଳ/ଶିଳ୍ପକ୍ଷେତ୍ର 24,084.27 ଏକର ଜମିରେ ନ୍ୟସ୍ତ ଥିଲା । ଏହି ଶିଳ୍ପାଞ୍ଚଳ/ଶିଳ୍ପକ୍ଷେତ୍ର ମାନଙ୍କରେ ଜମିର ବ୍ୟବହାର ଶତକଡ଼ା ହିସାବରେ 0 ରୁ 100 ପର୍ଯ୍ୟନ୍ତ ବିକ୍ଷିପ୍ତ ଥିଲା ଯାହା ନିମ୍ନ ସାରଣୀରେ ଦିଆଗଲା ।

ସାରଣୀ 5.2: ଶିଳ୍ପାନୁଷ୍ଠାନ/ ଶିଳ୍ପ ମାହଲରେ ଜମିର ବ୍ୟବହାର

ଶିଳ୍ପାଞ୍ଚଳ/ଶିଳ୍ପକ୍ଷେତ୍ର ସଂଖ୍ୟା	ମୋଟ ଜମି (ଏକରରେ)	ଆବୃତ୍ତ ଜମି (ଏକରରେ)	ଆବୃତ୍ତ ଜମି ଶତକଡ଼ା ହିସାବରେ
14	313.48	Nil	0
25	2,772.47	220.50	up to 25
17	1,425.47	589.28	25 to 50
38	16,608.96	11,421.04	50 to 75
22	2,963.90	2,418.27	above 75
<b>116</b>	<b>24,084.28</b>	<b>14,649.09</b>	<b>~ 61</b>

(ଉତ୍ସ: ଇଡ଼କୋର ନଥି)

କେବଳ 61 ଶତକଡ଼ା ଜମି ଆବୃତ୍ତ ହୋଇଥିଲା ଏବଂ 39 ଶତକଡ଼ା ବ୍ୟବହାର ହୋଇପାରିନଥିଲା (ଅଗଷ୍ଟ 2020) । 116 ଶିଳ୍ପାଞ୍ଚଳ/ଶିଳ୍ପକ୍ଷେତ୍ର ମଧ୍ୟରୁ 14 ଟି ଶିଳ୍ପାଞ୍ଚଳ/ଶିଳ୍ପକ୍ଷେତ୍ର ଥିବା 313.48 ଏକର ଜମିର କୌଣସି ଆବୃତ୍ତ ହୋଇ ନଥିଲା ।

ଏହି ପରିପ୍ରେକ୍ଷାରେ ଜମିର ଅବ୍ୟବହାରର କାରଣ ଗୁଡ଼ିକୁ ପାଞ୍ଚଟି ମନୋନୀତ ବିଭାଜନରେ ସମୀକ୍ଷା ଦ୍ଵାରା ବିଶ୍ଳେଷଣ କରି ନିମ୍ନଲିଖିତ ପର୍ଯ୍ୟାଲୋଚନା କରାଗଲା:

- ମାର୍ଚ୍ଚ 2019 ସୁଦ୍ଧା, ବିନା ସରକାରୀ ବିଜ୍ଞପ୍ତିରେ ଓ ବିନା କୌଣସି ଭିଡ଼ିଭୁମି ପ୍ରାବଧାନରେ ଇଡ଼କୋ ଖୋଲା ଦ୍ଵାର ଶିଳ୍ପକ୍ଷେତ୍ରରେ 50.47 ଏକର ଜମି ମଧ୍ୟରୁ 44.92 ଏକର ଜମିକୁ ଆବୃତ୍ତ କରିଥିଲା ।

ଇଡ଼କୋ ଦର୍ଶାଇଥିଲା (ଅଗଷ୍ଟ 2020) ଯେ, ସେମାନେ ରାଜ୍ୟ ସରକାରଙ୍କୁ 50.47 ଏକର ଜମିକୁ ଖୋଲା ଦ୍ଵାର ଶିଳ୍ପ କ୍ଷେତ୍ର ହିସାବରେ ସରକାରୀ ବିଜ୍ଞପ୍ତି ପାଇଁ ଅନୁରୋଧ (ଡିସେମ୍ବର 2019) କରିଥିଲା ।

- ଇଡ଼କୋ ପାଖରେ ଉପରୋକ୍ତ ଚିହ୍ନିତ ଭିଡ଼ିଭୁମି ପାଇଁ ଶତକଡ଼ା ହିସାବରେ କୌଣସି ଏକରୁପି ବିକାଶ ଯୋଜନା ନଥିଲା ଯାହାଫଳରେ ଏକରୁପି ସୁବିଧା ଗୁଡ଼ିକର ଉପଲବ୍ଧିର ଅଭାବ ପରିଲକ୍ଷିତ ହୋଇଥିଲା । ଏହି ସୁବିଧା ଗୁଡ଼ିକ ପାଇଁ ଉପଲବ୍ଧ ଜମି ଗୁରୋଟି ଶିଳ୍ପ କ୍ଷେତ୍ର<sup>56</sup> ରେ ଶତକଡ଼ା 14.34 (81.25 ଏକରରୁ 11.610 ଏକର ବାମନୀ ଶିଳ୍ପ କ୍ଷେତ୍ରରେ) ରୁ ଶତକଡ଼ା 37.37 (12.47 ଏକରରୁ 4.66 ଏକର କପିଳେଶ୍ଵର ଶିଳ୍ପ କ୍ଷେତ୍ର) ମଧ୍ୟରେ ଥିଲା ଯେବେକି ସାତଟି ଶିଳ୍ପ କ୍ଷେତ୍ର<sup>57</sup>ରେ 411.81 ଏକର ଜମିରେ ଏହି ସୁବିଧା ଗୁଡ଼ିକର କୌଣସି ପ୍ରାବଧାନ ନଥିଲା ।

ଏହି ତଥ୍ୟକୁ ସାକାର କରି ଇଡ଼କୋ ଜଣାଇଲା (ଅଗଷ୍ଟ 2020) ଯେ, ଏକରୁପି ବିକାଶ ଯୋଜନାର ଗଠନ ପ୍ରକ୍ରିୟା ଚାଲୁଅଛି ।

- ପାଞ୍ଚଟି ଶିଳ୍ପ କ୍ଷେତ୍ର<sup>58</sup>ରେ 202.54 ଏକର ଜମିରେ କୌଣସି ଆବୃତ୍ତ କରାଯାଇପାରି ନଥିଲା କାରଣ ଏହି ଜମିଗୁଡ଼ିକ ଅନୁଧିକାର ପ୍ରବେଶ, ଉପରି ବୈଦ୍ୟୁତିକ ତାର, ସଂଲଗ୍ନ ଜମିର ଅଭାବ, ଆରଓଆର ସମସ୍ୟା ଯୋଗୁ ଶିଳ୍ପାନୁଷ୍ଠାନ ପାଇଁ ଅନୁପଯୁକ୍ତ ଥିଲା ।

<sup>56</sup> କପିଳେଶ୍ଵର, ଅଗେ ନଗର, ଆମପୁଆ ଓ ବାମନୀ ଶିଳ୍ପକ୍ଷେତ୍ର

<sup>57</sup> ବଳରାମପୁର, ଭିତରଗଡ଼, ବିଲେଇପଦା, ରେଙ୍ଗାଲା, ସାଇକ୍ଵିଲା, ଖୋଲାଦ୍ଵାର ଏବଂ କାମାକ୍ଷାନଗର

<sup>58</sup> ଆମପୁଆ - 4.97 ଏକର, କାମାକ୍ଷାନଗର - 5.00 ଏକର, ଭିତରଗଡ଼ - 118.70 ଏକର, ବିଲେଇପଦା - 52.70 ଏକର ଏବଂ ରେଙ୍ଗାଲା - 21.17 ଏକର

ଇଡକୋ ଦର୍ଶାଇଲା (ଅଗଷ୍ଟ 2020) ଯେ, ପ୍ରସ୍ତାବର ଅଭାବ ଯୋଗୁ ଆବେଦନ କରାଯାଇ ପାରିନଥିଲା। ଏହି ଉଭୟ ଗ୍ରହଣଯୋଗ୍ୟ ନୁହେଁ କାରଣ ଇଡକୋ ଜମିର ଚିହ୍ନଟ ଓ ଜମିର ଯୋଜନା କରିବା ପାଇଁ ପ୍ରାଥମିକ ସ୍ତରରେ ଦାୟି ଥିଲା।

- କପିଳେଶ୍ୱର ଶିଳ୍ପ କ୍ଷେତ୍ର ଜମିର ଦର ସ୍ଥିର କରିବା ସମୟରେ<sup>59</sup> ବର୍ଷନଯୋଗ୍ୟ ଜମି ବଦଳରେ ମୋଟ୍ ଜମିକୁ ବିକ୍ରି କରିବା ଯୋଗୁ 1.30 କୋଟି ଟଙ୍କାର ବିକାଶ ଖର୍ଚ୍ଚ କମ୍ ଆକଳନ କରାଗଲା। ସେହିଭଳି, ସାଇଲୁଲା ଶିଳ୍ପ କ୍ଷେତ୍ର ପାଟେରା ବାବଦରେ 1.59 କୋଟି ଟଙ୍କାର ଅଧିକ ଖର୍ଚ୍ଚର ଆଦାୟ ପାଇଁ ଇଡକୋ ଜମି ମୂଲ୍ୟକୁ ସଂଶୋଧନ କରିନଥିଲା।

ଇଡକୋ ଜଣାଇଲା (ଅଗଷ୍ଟ 2020) ଯେ, ଏହି ଖର୍ଚ୍ଚର ଆଦାୟ ପାଇଁ ଆବଶ୍ୟକୀୟ ପଦକ୍ଷେପ ନିଆଯାଉଥିଲା।

- ଶିଳ୍ପାନୁଷ୍ଠାନ ମାନଙ୍କ ପାଇଁ ବାହ୍ୟ ଭିତ୍ତିଭୂମିର ବିକାଶ ଯଥା ରାସ୍ତା, ଶକ୍ତି, ପାଣି ଓ ବର୍ଜ୍ୟବସ୍ତୁର ପରିଚାଳନା ଦିଗରେ ସମୟାନୁବର୍ତ୍ତୀତା ଭିତ୍ତିରେ ସାହାଯ୍ୟ କରିବା ପାଇଁ ଆଇପିଆର 2015 ମାଧ୍ୟମରେ ଶିଳ୍ପ ବିଭାଗ 100 କୋଟି ଟଙ୍କାର ଶିଳ୍ପ ଭିତ୍ତିଭୂମି ବିକାଶ ପାଣ୍ଠିର ଏକ ପ୍ରାରମ୍ଭିକ କର୍ଯ୍ୟ ପାଣ୍ଠି ଗଠନ କରାଗଲା। ଇଡକୋ ବର୍ତ୍ତମାନ ସୁଦ୍ଧା 2017-18 ମସିହା ସାତଟି ଶିଳ୍ପାଞ୍ଚଳ/ଶିଳ୍ପକ୍ଷେତ୍ର ବାହ୍ୟ ଭିତ୍ତିଭୂମିର ବିକାଶ ପାଇଁ 86.50 କୋଟି ଟଙ୍କାର ପ୍ରକଳ୍ପ ପ୍ରସ୍ତାବ କରିଥିଲେ ଯାହା ବିପକ୍ଷରେ ଉପଲବ୍ଧ 38.24 କୋଟି ଟଙ୍କାରୁ ଇଡକୋ ମାତ୍ର 23.80 କୋଟି ଟଙ୍କାର ବିନିଯୋଗ ପ୍ରମାଣପତ୍ର ପଇଠ କରିଥିଲା ତେଣୁ ଶିଳ୍ପ ବିଭାଗ ବଳକା 48.26 କୋଟି ଟଙ୍କାକୁ ପ୍ରଦାନ କରିନଥିଲା। ତେଣୁ, ଇଡକୋ ପାଣ୍ଠିର ଉପଲବ୍ଧି ଥିବା ସତ୍ତ୍ୱେ ଆବଶ୍ୟକୀୟ ଭିତ୍ତିଭୂମି ଯୋଗାଇ ଦେଇପାରି ନଥିଲା।

ଇଡକୋ ଏହି ସମୀକ୍ଷାକୁ ଗ୍ରହଣ କରିଥିଲେ ଏବଂ ଦର୍ଶାଇଥିଲେ (ଅଗଷ୍ଟ 2020) ଯେ, ସେମାନେ ଉନ୍ନତ ଯୋଜନା ମାଧ୍ୟମରେ ଏହି ପ୍ରକଳ୍ପ ଗୁଡ଼ିକୁ ଯଥାଗାତ୍ର ଶେଷ କରିବା ପାଇଁ ପ୍ରୟାସ କରିବେ।

**ସୁପାରିଶ 3:** ଇଡକୋ ଶିଳ୍ପାନୁଷ୍ଠାନ ପାଇଁ ଉପଯୁକ୍ତ ଜମିର ଚିହ୍ନଟ ଓ ଶିଳ୍ପାଞ୍ଚଳ/ଶିଳ୍ପକ୍ଷେତ୍ର ସମୟାନୁବର୍ତ୍ତୀ ସରକାରୀ ବିକ୍ଷେପ ଦିଗରେ ପଦକ୍ଷେପ ନେବା ଉଚିତ। ଆବଶ୍ୟକୀୟ ଭିତ୍ତିଭୂମିର ବିକାଶ ପାଇଁ ଉପଯୁକ୍ତ ବିକାଶ ଯୋଜନା ପ୍ରସ୍ତୁତ କରିବା ଦରକାର ଯାହା ଆବେଦନଗ୍ରାହୀ ମାନଙ୍କ ପାଇଁ ଶିଳ୍ପପ୍ରତିଷ୍ଠାନ ପ୍ରତିଷ୍ଠା କରିବା ପାଇଁ ଅତ୍ୟାବଶ୍ୟକ ଅଟେ ଏବଂ ଶିଳ୍ପାଞ୍ଚଳ/ଶିଳ୍ପକ୍ଷେତ୍ର ସମୟାନୁବର୍ତ୍ତୀ ବିକାଶ ପାଇଁ ଜରୁରୀ ଅଟେ।

**ଶିଳ୍ପାଞ୍ଚଳ/ଶିଳ୍ପକ୍ଷେତ୍ର ଜଳ ଯୋଗାଣ ବ୍ୟବସ୍ଥା**

**5.8.2** ଓଡ଼ିଶା ଜଳସେଚନ ନିୟମ, 1961 (2010 ରେ ସଂଶୋଧିତ) ଧାର୍ଯ୍ୟ କରିଥିଲା ଯେ, ଶିଳ୍ପାନୁଷ୍ଠାନ ମାନେ ଜଳ ସମ୍ପଦ ବିଭାଗ ସହିତ ରୁଚ୍ଛିନାମା କରି ସରକାରୀ ଉତ୍ସରୁ ଜଳ ଉଠାଇ ପାରିବେ। ବିନା ରୁଚ୍ଛିରେ ଜଳ ଉତ୍ତୋଳନ କରିଲେ ସାଧାରଣ ଦର ଠାରୁ ଛଅଗୁଣା ଦରରେ ଜଳ ଦେୟ ଆକାରରେ ପଇଠ କରିବାର ଥିଲା। ଇଡକୋ 116 ଟି ମଧ୍ୟରୁ କେବଳ ତିନୋଟି<sup>60</sup> ଶିଳ୍ପାଞ୍ଚଳ/ଶିଳ୍ପକ୍ଷେତ୍ର ସରକାରୀ ଉତ୍ସରୁ ଆବେଦନଗ୍ରାହୀ ମାନଙ୍କଠାରୁ ଜଳ କର ଆଦାୟ କରି ଜଳ ଉତ୍ତୋଳନ କରୁଥିଲା। ଅନ୍ୟ 18 ଟି ଶିଳ୍ପାଞ୍ଚଳ/ଶିଳ୍ପକ୍ଷେତ୍ର ଇଡକୋ ନିଜସ୍ୱ ବ୍ୟବସ୍ଥାରେ ଜଳ ଯୋଗାଣ କରୁଥିଲା। ବାକି 95 ଟି ଶିଳ୍ପାଞ୍ଚଳ/ଶିଳ୍ପକ୍ଷେତ୍ର ଆବେଦନଗ୍ରାହୀ ମାନେ ସେମାନଙ୍କର ନିଜସ୍ୱ ବ୍ୟବସ୍ଥାରେ ଭୂତଳ ଜଳକୁ ବ୍ୟବହାର କରୁଥିଲେ ଯାହା ସମ୍ଭବରେ ଇଡକୋ ପାଖରେ କୌଣସି ତଥ୍ୟ ଏବଂ ନିୟନ୍ତ୍ରଣ ନଥିଲା। ଇଡକୋ ଦ୍ୱାରା କୌଣସି ରୁଚ୍ଛିନାମାର ଅଭାବ ଯୋଗୁ ସେହି ଶିଳ୍ପାନୁଷ୍ଠାନ ମାନେ ଜଳ କର ପଇଠ ନକରି ଭୂତଳ ଜଳକୁ ଅନଧିକୃତ ଭାବେ ବ୍ୟବହାର କରୁଥିଲେ। ରାଜ୍ୟ ସରକାରଙ୍କ ନିର୍ଦ୍ଦେଶ (ଜୁନ୍

<sup>59</sup> (ଜମି ପ୍ରମାଣ + ଉନ୍ନତ ଖର୍ଚ୍ଚ) / ଆବେଦନଯୋଗ୍ୟ କ୍ଷେତ୍ର, ଯେଉଁଠାରେ ଆବେଦନଯୋଗ୍ୟ କ୍ଷେତ୍ରମାନେ ମୋଟ୍ କ୍ଷେତ୍ର ବିଭିନ୍ନ ଭିତ୍ତିଭୂମି ପାଇଁ ଚିହ୍ନଟ କ୍ଷେତ୍ର।  
<sup>60</sup> କଳିଙ୍ଗନଗର ଶିଳ୍ପ କମ୍ପ୍ଲେକ୍ସ (କେଏନ୍‌ଆଇସି), କାଲୁଙ୍ଗା ଏବଂ ଖୋର୍ଦ୍ଧା

2015) ଅନୁଯାୟୀ ଅନଧିକୃତ ଭୂତଳ ଜଳ ବ୍ୟବହାରକୁ ରୋକିବା ଓ ଡିଓଡରୁଆର ସହିତ ରୁଚ୍ଛିନାମା ସାକ୍ଷର କରିବାରେ ଇଡକୋ ବିଫଳ ହୋଇଥିଲେ ।

ଶିଳ୍ପାଞ୍ଚଳ/ଶିଳ୍ପକ୍ଷେତ୍ର ଗୁଡିକରେ ଅନଧିକୃତ ଜଳର ଉତ୍ପାଦନ ବ୍ୟବହାର କରିବାରେ ପର୍ଯ୍ୟାଲୋଚନାର ଅଭାବ ଯୋଗୁ ଇଡକୋ ଆବଶ୍ୟକୀୟ ତଥ୍ୟ ରାଜ୍ୟ ସରକାରଙ୍କୁ ଯୋଗାଇ ପାରିନଥିଲା ଯାହାକି ଭୂତଳ ଜଳ ହ୍ରାସକୁ ରୋକିବା ଉଦ୍ଦେଶ୍ୟରେ ରାଜ୍ୟ ସରକାରଙ୍କ ଭୂତଳ ଜଳ ବ୍ୟବହାର ଦିଗରେ ବିଭାଗୀୟ ସ୍ଥିତି ଗଠନ କରିବାରେ ସହାୟକ ହୋଇଥାନ୍ତା ।

ଶିଳ୍ପକ୍ଷେତ୍ର ମାନଙ୍କରେ ଯେଉଁଠାରେ ଇଡକୋ ଜଳର ବ୍ୟବହାର ପାଇଁ ରୁଚ୍ଛି ସାକ୍ଷର କରୁଥିଲା ସେଠାରେ ମଧ୍ୟ ନିମ୍ନଲିଖିତ ଖୁଲାପ ପରିଲକ୍ଷିତ ହୋଇଥିଲା:

- ଡିଓଡରୁଆର ସହିତ ରୁଚ୍ଛିନକରି ଇଡକୋ କଳିଙ୍ଗନଗର ଶିଳ୍ପ ପ୍ରତିଷ୍ଠାନରେ ଶିଳ୍ପ ସଂସ୍ଥାମାନଙ୍କୁ ଅନଧିକୃତ ଜଳ ଯୋଗାଇ (ଅପ୍ରେଲ 2015 ରୁ ଅଗଷ୍ଟ 2015) ଆସୁଥିଲା । ଏଥିଯୋଗୁ ଜଳ ବିଭାଗ ଇଡକୋ ଠାରୁ ଅନଧିକୃତ ଜଳବ୍ୟବହାର ବାବଦରେ ଜଳ କର ଦଣ୍ଡ ରୂପରେ 6.57 କୋଟି ଟଙ୍କା ଦାବି କରିଥିଲା । କିନ୍ତୁ, ଇଡକୋ ଏହାକୁ ସେପ୍ଟେମ୍ବର 2019 ପର୍ଯ୍ୟନ୍ତ ପଇଠ କରିନଥିଲା ଯାହା ଫଳରେ ସେମାନେ 21.56 କୋଟି ଟଙ୍କାର ବର୍ଦ୍ଧିତ ଦାବିକୁ ଅକ୍ଟୋବର 2019 ରେ ପାଇଥିଲେ ।
- ଇଡକୋ ଦ୍ୱାରା ଖୋର୍ଦ୍ଧା ଶିଳ୍ପ କ୍ଷେତ୍ର<sup>61</sup> ଜଳ ଯୋଗାଣ ପିପିପି ବ୍ୟବସ୍ଥାରେ ଏବଂ ବହୁଳ ଜଳ ଯୋଗାଣ ରୁଚ୍ଛିନାମା ଅନୁସାରେ ଅକ୍ଟୋବର 2018 ଠାରୁ ପରିଚାଳନା କରାଯାଉଛି । ଏହି ରୁଚ୍ଛିନାମା ଅନୁଯାୟୀ, ଇଡକୋ ଦିନକୁ 13.19 ନିୟୁତ ଲିଟର ଜଳ ନେବାର ଥିଲା ଏବଂ ଏହି ଅନୁଯାୟୀ ଜଳ କର ପଇଠ କରିବା ଥିଲା ଯଦିଓ ଜଳ ବ୍ୟବହାର କମ୍ ଥିଲା । ସମାକ୍ଷାରୁ ଜଣାଗଲା ଯେ, ଇଡକୋ ମାତ୍ର 5 ଏମ୍ଏଲ୍‌ଡି ଜଳକୁ ଅକ୍ଟୋବର 2018 ରୁ ଜୁନ୍ 2020 ମଧ୍ୟରେ ବ୍ୟବହାର କରିପାରିଥିଲା । ଏଥିଯୋଗୁ ଇଡକୋକୁ ସମସ୍ତ ରୁଚ୍ଛିଭିତ୍ତିକ 13.19 ନିୟୁତ ଲିଟର ପାଇଁ 13.88 କୋଟି ଟଙ୍କାର ଦେୟ ବରାଦ ପଡିଥିଲା । ପରିଯୋଜନା ଅନୁଯାୟୀ ଇଡକୋ ଜଳ ବ୍ୟବହାର କରିପାରି ନଥିଲା କାରଣ ଇଡକୋ ସି ଫୁଡ୍ ପାର୍କ, ଡେରାସ୍ ଓ ଇନ୍‌ଫୋଭ୍ୟାଲି ପ୍ରକଳ୍ପ ଗୁଡିକରେ ଆବଶ୍ୟକଗ୍ରହା ମାନଙ୍କୁ ଜମି ଯୋଗାଇ ପାରିନଥିଲା । 13.19 ଏମ୍ଏଲ୍‌ଡି ପରିଯୋଜନାର ଆଧାର ମଧ୍ୟ ସମାକ୍ଷାରେ ସ୍ପଷ୍ଟ ହୋଇପାରି ନଥିଲା ।

ଇଡକୋ ଉତ୍ତରରେ ଜଣାଇଲା (ଅଗଷ୍ଟ 2020) ଯେ, ଜଳ ସଂରକ୍ଷଣ ପାଣ୍ଡା (ଡକ୍ୟୁମେଣ୍ଟ୍) ଜମା ବାବଦରେ ସ୍ପଷ୍ଟକରଣର ଅଭାବ ହୋଇଥିଲା ଯାହା ଡିଓଡରୁଆର ସହିତ ଆବଶ୍ୟକୀୟ ରୁଚ୍ଛିନାମା ଓ ଜଳ ଉତ୍ତୋଳନ ପାଇଁ ଦେୟ ଆଦାୟ କରିବାରେ ପ୍ରଭାବ ପକାଇଥିଲା । ଏହି ଉତ୍ତରଟି ପ୍ରାସଙ୍ଗିକ ନଥିଲା ଯେହେତୁ ଡକ୍ୟୁମେଣ୍ଟ୍ ନଭେମ୍ବର 2015 ରେ ଡିଓଡରୁଆର ଦ୍ୱାରା ଏକ ବିଜ୍ଞପ୍ତି ଯୋଗୁ ଗଠନ କରାଯାଇଥିଲା ଏବଂ ସମାକ୍ଷା ପର୍ଯ୍ୟବେକ୍ଷଣ 2015 ମସିହାର ପୂର୍ବ ସମ୍ବନ୍ଧୁ ସୂଚିତ ଥିଲା । ଇଡକୋ ଏହା ମଧ୍ୟ ଜଣାଇଥିଲା ଯେ, ଇଆରଏଫ୍ ମାଧ୍ୟମରେ ଏହାର ପର୍ଯ୍ୟାଲୋଚନ ପାଇଁ ବ୍ୟବସ୍ଥା କରାଯାଇଥିଲା । କିନ୍ତୁ ସତ୍ୟତା ଏହା ଥିଲା ଯେ, ଇଡକୋ ଏବଂ ସରକାରୀ ସଂସ୍ଥା ହୋଇ ମଧ୍ୟ ଜଳ ଭଳି ଏକ ଦୁର୍ଲଭ ସମ୍ପଦ ପାଇଁ ପ୍ରାସଙ୍ଗିକ ଆଇନକୁ ମାନି ନଥିଲା ।

**ଶିଳ୍ପାଞ୍ଚଳ/ଶିଳ୍ପକ୍ଷେତ୍ର ଗୁଡିକରେ ଜମି ଆବଶ୍ୟକରେ ଅନିୟମିତତା**

**5.8.3** ଶିଳ୍ପ ବିଭାଗ 2014-15 ରୁ 2018-19 ମଧ୍ୟରେ ଓଆଇଆଇଡିସି ଅଧିନିୟମର ବିଭାଗ 14 (ii) ଅନୁଯାୟୀ 636.66 ଏକର ଜମିକୁ ନେଇ 10 ଟି ଶିଳ୍ପାଞ୍ଚଳ/ଶିଳ୍ପକ୍ଷେତ୍ର ବିଜ୍ଞପ୍ତି ଜାରି କରିଥିଲା, ଯାହା ମଧ୍ୟରୁ ଇଡକୋ 14 ଟି ଶିଳ୍ପ ସଂସ୍ଥାମାନଙ୍କୁ 197.73 ଏକର ଜମି ଆବଶ୍ୟକ କରିଥିଲା । ଦ୍ୱିତୀୟରେ, ଆବଶ୍ୟକୀୟ ବିଜ୍ଞପ୍ତି ବିନା 18 ଟି ଶିଳ୍ପ ସଂସ୍ଥାମାନଙ୍କୁ ଖୋଲାଦ୍ୱାର ଓ ସି ଫୁଡ୍ ପାର୍କରେ ଥିବା ମୋଟ ଆବଶ୍ୟକୀୟ 139.25 ଏକର ଜମିରୁ 62.16 ଏକର ଜମି ଆବଶ୍ୟକ କରିଥିଲା । ସମାକ୍ଷାରୁ ଜଣାଗଲା ଯେ, ଇଡକୋ ଶିଳ୍ପ କ୍ଷେତ୍ରର ବିଜ୍ଞପ୍ତି ପରେ ବର୍ଦ୍ଧିତ ଦରରେ ସ୍ଥିରାକୃତ କରାଯାଇଥିବା ଜମି ଦର ବାବଦରେ ବଳକା ଜମି ଦରକୁ ଆଦାୟ ପାଇଁ ଏହାର

<sup>61</sup> ଇନ୍‌ଫୋଭ୍ୟାଲି; ସି ଫୁଡ୍ ପାର୍କ, ଡେରାସ୍ ଏବଂ ଖୋର୍ଦ୍ଧା ଶିଳ୍ପକ୍ଷେତ୍ର ।

ନିର୍ଦ୍ଦେଶକ ମଣ୍ଡଳୀ ଦ୍ୱାରା ସ୍ଥିରୀକୃତ (ମାର୍ଚ୍ଚ 2017) କରାଯାଇଥିବା ସର୍ତ୍ତକୁ ମାନି ନଥିଲା। ଏହା ଫଳରେ ନିମ୍ନଲିଖିତ ଜମି ଦର କମ୍ ଅସୁଲି ହୋଇଥିଲା:

ସାରଣୀ 5.3: ଜମି ଦରରେ କମ୍ ଅସୁଲି

(କୋଟି କୋଟିରେ)

କ୍ରମିକ ସଂଖ୍ୟା	ଶିଳ୍ପ ସଂସ୍ଥାର ନାମ	ଜମି ଆବଣ୍ଟନ (ଏକରରେ)	ବୋର୍ଡର ନିଷ୍ପତ୍ତି ଅନୁସାରେ ଜମି ଦର	ଜମି ଦର ଆଦାୟ	କମ୍ ଅସୁଲି
<b>ଖୋଲାଦ୍ୱାରା</b>					
1	କଲିଙ୍ଗ ବାୟୋ ଫର୍ଟିକେମ୍	0.48	0.21	0.15	0.06
2	ଶୋଭା ଇଣ୍ଡଷ୍ଟ୍ରିଜ୍	1.00	0.43	0.30	0.13
3	ଆଇଟିସି	26.00	11.24	7.80	3.44
	ଆଇଟିସି	4.00	2.59	1.80	0.79
4	କାଲସେନ୍ ପ୍ରାଇଭେଟ୍ ଲିମିଟେଡ୍	1.00	0.43	0.30	0.13
	<b>ମୋଟ</b>	<b>32.48</b>	<b>14.90</b>	<b>10.35</b>	<b>4.55</b>
<b>ରାମଦାସପୁର</b>					
1	ଜୟ ଭାରତ ସାଇସେସ୍ ପ୍ରାଇଭେଟ୍ ଲିମିଟେଡ୍	14.00	3.50	1.19	2.31
2	ପ୍ରିକାଷ୍ଟାରସ୍ ଇଣ୍ଡିଆ ଲିମିଟେଡ୍	12.08	3.02	1.03	1.99
3	ଏମ୍. କେ. ପ୍ଲାଷ୍ଟ ପ୍ରାଇଭେଟ୍ ଲିମିଟେଡ୍	3.00	0.75	0.45	0.30
	<b>ମୋଟ</b>	<b>29.08</b>	<b>7.27</b>	<b>2.67</b>	<b>4.60</b>
<b>ଜୟମଙ୍ଗଳ</b>					
1	ମେସର୍ସ ସୁଗୁଣା ଫୁଡ୍	3.00	1.34	1.20	0.14
2	ମେସର୍ସ ମାଲାନୀ ଫୋମ୍	18.20	8.11	7.28	0.83
	<b>ମୋଟ</b>	<b>21.20</b>	<b>9.45</b>	<b>8.48</b>	<b>0.97</b>
<b>ସି ଫୁଡ୍ ପାର୍କ</b>					
1	ସାକ୍ସୀ ଫୁଡ୍	4.10	2.87	2.46	0.41
2	କମ୍ପାଲ୍ କରପୋରେସନ୍	4.28	3.00	2.57	0.43
	<b>ମୋଟ</b>	<b>8.38</b>	<b>5.87</b>	<b>5.03</b>	<b>0.84</b>
	<b>ସର୍ବ ମୋଟ</b>	<b>91.14</b>			<b>10.96</b>

(ଉତ୍ସ: ଇଡିକୋର ନଥିପତ୍ର)

ସମୀକ୍ଷାରେ ଉପରୋକ୍ତ ଜମି ଆବଣ୍ଟନକୁ ବିଶ୍ଳେଷଣ କରି ନିମ୍ନଲିଖିତ ଆକଳନ କରାଗଲା:

- ଇଡିକୋ ମୂଲ୍ୟ ନିର୍ଦ୍ଧାରଣ କମିଟି (ପିଏଫ୍ସି)/ ବୋର୍ଡର<sup>62</sup> ଅନୁମୋଦନ ବିନା 2015-16 ମଧ୍ୟରେ ଏକର ପିଛା 30 ଲକ୍ଷ ଟଙ୍କାରେ ଖୋଲାଦ୍ୱାର ଶିଳ୍ପ କ୍ଷେତ୍ର ଚାରୋଟି ସଂସ୍ଥାକୁ 32.48 ଏକର ଜମି ବଣ୍ଟନ କରିଛି । ଆବଣ୍ଟନ ନିର୍ଦ୍ଦେଶରେ ଦର୍ଶାଯାଇଛି ଯେ ଜମି ମୂଲ୍ୟ ସାମୁହିକ ଅଟେ ଯାହା ସରକାରୀ/ ଇଡିକୋ ବୋର୍ଡର ନିର୍ଦ୍ଦେଶ ପାଇବା ପରେ ସଂଶୋଧିତ ହେବ ଏବଂ ଭିନ୍ନକ୍ଷମ ମୂଲ୍ୟ; ଯଦି ଥାଏ ତାହା ପୁନଃ ଆଦାୟ ହେବ । ଯଦିଓ ବୋର୍ଡ ଅଗଷ୍ଟ 2016 ରେ ଆୟୋଜିତ ହୋଇଥିବା ସଭାରେ ଏକର ପିଛା 43.22 ଲକ୍ଷ ଟଙ୍କାରେ ଜମି ହାରକୁ ଅନୁମୋଦନ କରିଛି, ଇଡିକୋ କିନ୍ତୁ ଏହି ଅନୁସାରେ ଚାରୋଟି ସଂସ୍ଥାରୁ 4.55 କୋଟି ଟଙ୍କାର ବକେୟା ମୂଲ୍ୟକୁ ଦାବି କରିନଥିଲା ।

ଇଡିକୋ ଉତ୍ତର ରଖିଥିଲା (ଅଗଷ୍ଟ 2020) ଯେ, ଆଶା କରାଯାଉଥିବା ପ୍ରଭାବ ସହିତ ଜମି ହାର ଏବେ ସ୍ଥିର ହୋଇଛି ତେଣୁ ଏହି ସଂସ୍ଥାମାନଙ୍କ ପାଇଁ ଏହା ପ୍ରଯୁଜ୍ୟ ନୁହେଁ । ଏହି ଉତ୍ତରଟି ଗ୍ରହଣୀୟ ନୁହେଁ କାରଣ

<sup>62</sup> ଜମି ନିୟମାବଳୀ 2016 ଅନୁଯାୟୀ ଇଡିକୋ ଜମି ଦରକୁ ମୂଲ୍ୟ ନିର୍ଦ୍ଧାରଣ କମିଟି ମାଧ୍ୟମରେ ସ୍ଥିର କରି ଏହାକୁ ବୋର୍ଡ ଦ୍ୱାରା ଅନୁମୋଦିତ କରେ ।

ଆବଶ୍ୟକ ନିର୍ଦ୍ଦେଶରେ ନିର୍ଦ୍ଦିଷ୍ଟ ଭାବରେ କୁହାଯାଇଛି ଯେ ରାଜ୍ୟ ସରକାର/ ଇଡ୍‌କୋ ବୋର୍ଡ଼ରୁ ନିର୍ଦ୍ଦେଶ ଗ୍ରହଣ ଉପରେ ପୁନର୍ବିଚାର ପାଇଁ ଜମି ମୂଲ୍ୟ ସାମୟିକ ଅଟେ ।

- ଇଡ୍‌କୋ ରାମଦାସପୁର ଶିଳ୍ପ କ୍ଷେତ୍ର 29.08 ଏକର ଜମିକୁ ତିନୋଟି ଶିଳ୍ପସଂସ୍ଥା<sup>63</sup> ମାନଙ୍କୁ ବିକ୍ଷେପି ପୂର୍ବରୁ (ଅଗଷ୍ଟ 2018) ଏକର ପିଛା 8.50 ଲକ୍ଷ ଟଙ୍କା ହାରରେ ଖାଲି ଜମି ଭାବରେ ବ୍ୟବହାର କରାଯାଇ ଏବଂ ଯଦି ଏହି କ୍ଷେତ୍ର ଶିଳ୍ପ କ୍ଷେତ୍ରରେ ବିକଶିତ ହୁଏ ତେବେ ବକେୟା ଜମି ହାରକୁ ପୁନଃ ଆଦାୟ କରିବାର ସର୍ତ୍ତ ରହିଛି । ବୋର୍ଡ଼ ଏକର ପିଛା 25 ଲକ୍ଷ ଟଙ୍କାରେ ଜମି ହାରକୁ ଅନୁମୋଦନ କରିଛି ଏବଂ 15 ଟି ଶିଳ୍ପ ସଂସ୍ଥା ମାନଙ୍କୁ 30 ଏକର ଜମି ଆବଶ୍ୟକ କରିଛି । କିନ୍ତୁ, ଇଡ୍‌କୋ ସେହି ତିନୋଟି ସଂସ୍ଥାଠାରୁ ବକେୟା ରାଶି ବାବଦରେ 4.60 କୋଟି ଟଙ୍କା ଆଦାୟ କରିନାହିଁ ।

ଇଡ୍‌କୋ ଦର୍ଶାଇଛି (ଅଗଷ୍ଟ 2020) ଯେ, ଉଚ୍ଚତ ସଂସ୍ଥାମାନଙ୍କୁ ଜମି ମୂଲ୍ୟ ପୁନର୍ବିଚାର ପୂର୍ବରୁ ଦିଆଯାଇଛି ତେଣୁ ସେମାନଙ୍କ ଠାରୁ ବକେୟା ରାଶି ଆଦାୟ କରିବା ଗ୍ରହଣୀୟ ନୁହେଁ । ଏହି ଉତ୍ତରଟି ଗ୍ରହଣୀୟ ନୁହେଁ କାରଣ ଭବିଷ୍ୟତରେ ଯଦି ସଂଶୋଧିତ ହୁଏ ତେବେ ବର୍ଦ୍ଧିତ ଜମି ମୂଲ୍ୟକୁ ପୁନଃ ଆଦାୟ ପାଇଁ ବୋର୍ଡ଼ ନିଷ୍ପତ୍ତି (10 ମାର୍ଚ୍ଚ 2017) ନେଇ ସାରିଛି ।

- ଜୟମଙ୍ଗଳ ଶିଳ୍ପ କ୍ଷେତ୍ର ଜମି ହାର ପିଏଫ୍‌ସି ଦ୍ୱାରା ନିର୍ଦ୍ଧାରିତ ହୋଇନାହିଁ ଅଥବା ବୋର୍ଡ଼ ଦ୍ୱାରା ଅନୁମୋଦନ ଆଜି ପର୍ଯ୍ୟନ୍ତ (ଡିସେମ୍ବର 2019) ହୋଇନାହିଁ । ଇଡ୍‌କୋ 3 ଏକର ଜମିକୁ ସୁଗୁନା ଖାଦ୍ୟ ଏବଂ 18.200 ଏକର ଜମିକୁ ମାଲାନୀ ଫେମସ୍‌କୁ ଏକର ପିଛା 40 ଲକ୍ଷ ଟଙ୍କାରେ ନିଜସ୍ୱ ପ୍ରଶାସନିକ ଶୁଳ୍କ ବାବଦରେ 10 ଶତକଡ଼ାକୁ ବିଚାରକୁ ନନେଇ ଆବଶ୍ୟକ କରିଛି ଏବଂ ଏହାଦ୍ୱାରା 0.97 କୋଟି ଟଙ୍କାର କମ୍ ଜମି ମୂଲ୍ୟ ଆଦାୟ କରିପାରିଛି ।

ଇଡ୍‌କୋ ଦର୍ଶାଇଛି (ଅଗଷ୍ଟ 2020) ଯେ, ଜମିର ମୂଲ୍ୟକୁ ଏକର ପିଛା 40 ଲକ୍ଷ ଟଙ୍କାରେ ବୋର୍ଡ଼ ଦ୍ୱାରା ସ୍ଥିର କରାଯାଇଛି । ପ୍ରଶାସନିକ ଶୁଳ୍କ ଆଦାୟ ନକରାଯିବାର କାରଣ ନେଇ ଉତ୍ତର ନୀରବ ଥିବାରୁ ଏହି ଉତ୍ତର ପ୍ରାସଙ୍ଗିକ ନୁହେଁ ।

- ଇଡ୍‌କୋ ମାର୍ଚ୍ଚ 2019 ପର୍ଯ୍ୟନ୍ତ ସିଫ୍‌ପୁର୍ ପାର୍କ ପାଇଁ ଜମି ମୂଲ୍ୟକୁ ବୋର୍ଡ଼ର ଅନୁମୋଦନ କ୍ରମେ ଏକର ପିଛା 70 ଲକ୍ଷ ଟଙ୍କାରେ ଏବଂ 60 ଲକ୍ଷ ଟଙ୍କାର ପ୍ରାରମ୍ଭିକ ରିହାତି ସହିତ ସ୍ଥିର (ଅଗଷ୍ଟ 2016) କରିଥିଲା । ଏହା ମଧ୍ୟ ଦେଖାଗଲା ଯେ 27 ମାର୍ଚ୍ଚ 2019 ରେ ବୋର୍ଡ଼ ଏହି ପ୍ରାରମ୍ଭିକ ରିହାତି ଦରକୁ 31 ମାର୍ଚ୍ଚ 2019 ଠାରୁ ବୃଦ୍ଧି କରିବାକୁ ଅନୁମୋଦନ ଦେଇ ନଥିଲା । ଇଡ୍‌କୋ ତଥାପି 4.10 ଏକର ଜମି (ମଇ 2019) ରେ ସାହି ଫୁଡ୍ ଉତ୍ପାଦକୁ ଏବଂ 4.28 ଏକର ଜମି (ଜୁନ୍ 2019) ରେ କୋଷ୍ଟାଲ୍ କର୍ପୋରେସନ୍‌କୁ ପ୍ରାରମ୍ଭିକ ରିହାତି 60 ଲକ୍ଷ ଟଙ୍କା ଦରରେ ଆବଶ୍ୟକ କରିଥିଲା, ଯାହାଫଳରେ 83.80 ଲକ୍ଷ ଟଙ୍କାର କମ୍ ଜମି ମୂଲ୍ୟ ଆଦାୟ କରାଗଲା ।

ଇଡ୍‌କୋ ଦର୍ଶାଇଲା (ଅଗଷ୍ଟ 2020) ଯେ, ଉପରୋକ୍ତ ସଂସ୍ଥାମାନଙ୍କୁ ପ୍ରାରମ୍ଭିକ ରିହାତି ଅନୁମତି ଦିଆଯାଇଥିଲା, କାରଣ 31 ମାର୍ଚ୍ଚ 2019 ପୂର୍ବରୁ ସେମାନଙ୍କ ପାଖକୁ ଆଦାୟ ଚିଠି ଦିଆଯାଇଥିଲା ଯଦିଓ ଏହାପରେ ଜମି ଆବଶ୍ୟକ କରାଗଲା । ଏହି ଉତ୍ତରଟି ଗ୍ରହଣଯୋଗ୍ୟ ନୁହେଁ କାରଣ ଜମି ଆବଶ୍ୟକ କମିଟି (ଏଲ୍‌ଏସି) 23 ଡିସେମ୍ବର 2016 ସଭାରେ ନିଷ୍ପତ୍ତି ନିଆଯାଇଥିଲା ଯେ ଜମିର ଆବଶ୍ୟକ ଚିଠିର ତାରିଖ ଅନୁଯାୟୀ ନୁହେଁ ବରଂ ବ୍ୟବହାର ତାରିଖ ଉପରେ ଥିବା ଜମି ହାର ନେଇ ଏହା ଦିଆଯିବା ଉଚିତ୍ ।

**ସିଜିଲ୍ ଡ୍ରିଣ୍ଡୋ କ୍ଲିୟରାନ୍ସର ଅଂଶ ଭାବେ ଏଲ୍ ଏସିର ପ୍ରଭାବ**

**5.8.4** ସିଜିଲ୍ ଡ୍ରିଣ୍ଡୋ କ୍ଲିୟରାନ୍ସର ଅଂଶ ଭାବରେ ଇଡ୍‌କୋ ଜମି ଆବଶ୍ୟକ କମିଟି ଗଠନ କରିଥିଲା, ଯାହା ସିଜିଲ୍ ଡ୍ରିଣ୍ଡୋ କ୍ଲିୟରାନ୍ସ ପ୍ରାୟକରଣର ସୁପାରିଶକୁ କାର୍ଯ୍ୟକାରୀ କରିବା ଏବଂ ଆଠଦିନ ମଧ୍ୟରେ ଜମି ବ୍ୟବହାର ପ୍ରଦାନ କରିବା ପାଇଁ ପ୍ରତ୍ୟେକ ମାସ 15 ତାରିଖରେ ତକାଯିବ ।

<sup>63</sup> ଜୟ ଭାରତ ମସଲା, ପ୍ରକାଶକ ଇଣ୍ଡିଆ ଲିମିଟେଡ୍ ଏବଂ ଏମ୍. କେ. ପୁସ୍ତକ ପ୍ରାଇଭେଟ୍ ଲିମିଟେଡ୍



ଏହା ଲକ୍ଷ୍ୟ କରାଗଲା ଯେ, ମାର୍ଚ୍ଚ 2019 ସୁଦ୍ଧା 46 ଟି ଧାର୍ଯ୍ୟ ବୈଠକ ମଧ୍ୟରୁ ମାତ୍ର 23 (50 ପ୍ରତିଶତ) ବୈଠକ ହୋଇଥିବାରୁ ଏହା ପାଳନ କରାଯାଇ ନାହିଁ। 2014-19 ଅବଧି ମଧ୍ୟରେ, ଇଡକୋ ସିଙ୍ଗିଲ ଡ୍ରିଣୋ କ୍ଲିୟରାନ୍ସ ପ୍ରାଧିକରଣର ସୁପାରିଶ ଠାରୁ 53 ରୁ 2,401 ଦିନ (ଛଅ ବର୍ଷରୁ ଅଧିକ) ବ୍ୟବଧାନ ପରେ 164 ଶିଳ୍ପକୁ ଆବେଦନ ପତ୍ର ପ୍ରଦାନ କରିଥିଲା। ଏହିପରି ବିଳମ୍ବର ମୁଖ୍ୟ କାରଣ ଥିଲା ନିୟମିତ ଏଲଏସି ବୈଠକ ଗୁଡ଼ିକ ଆୟୋଜନ ନକରିବା।

ତଥ୍ୟକୁ ଗ୍ରହଣ କରିବା ସହିତ ଇଡକୋ ଦର୍ଶାଇଛି (ଅଗଷ୍ଟ 2020) ଯେ, ନିୟମିତ ଏଲଏସି ବୈଠକ ଡାକିବା ଏବଂ ଶିଳ୍ପସଂସ୍ଥା ସପକ୍ଷରେ ଜମି ଆବେଦନ କରିବା ପାଇଁ ପଦକ୍ଷେପ ନିଆଯାଇଛି। ଓଡ଼ିଶା 2019 ବର୍ଷରେ ଇଡ଼ ଅଫ୍ ଡୁଇଙ୍ଗ ବିଜିନେସ୍ ଡାଲିକାର ସର୍ବନିମ୍ନ ସ୍ଥାନରେ ରହିଛି। ତେଣୁ ଶିଳ୍ପ ଭିତ୍ତିଭୂମି ପାଇଁ ଗୁରୁତ୍ୱପୂର୍ଣ୍ଣ ନିବେଶ ଯୋଗାଣ ବୃଦ୍ଧି କରିବା ପାଇଁ ଧାର୍ଯ୍ୟ ଅନୁଯାୟୀ ଏଲଏସି ସଂକ୍ରମଣ ଏବଂ ସିଙ୍ଗିଲ ଡ୍ରିଣୋ କ୍ଲିୟରାନ୍ସ ପ୍ରାଧିକରଣ ସହିତ ଏହାର ସହଯୋଗ କରିବାର ଦାୟିତ୍ୱ ଇଡକୋ ଉପରେ ନ୍ୟସ୍ତ ଅଛି। ଏଠାରେ ଉଲ୍ଲେଖ ଯୋଗ୍ୟ ଯେ ଇଡ଼ ଅଫ୍ ଡୁଇଙ୍ଗ ବିଜିନେସ୍ ଡାଲିକାରେ ଓଡ଼ିଶାର କ୍ରମାଙ୍କ 2015 ରେ 7 ରୁ ହ୍ରାସ ପାଇ 2019 ରେ 29 ତମ ସ୍ଥାନରେ ପହଞ୍ଚିଛି।

**ନକରାତ୍ମକ ଡାଲିକାରେ ଆସୁଥିବା ଶିଳ୍ପମାନଙ୍କୁ ରିହାରି ଦରରେ ଜମି ଆବେଦନ**

**5.8.5** ଆଇପିଆର୍ ନିର୍ଦ୍ଦିଷ୍ଟ ବର୍ଗର ପ୍ରତିଷ୍ଠାନ ଗୁଡ଼ିକ ପାଇଁ ନକରାତ୍ମକ ଡାଲିକା ନିର୍ଦ୍ଧାରିତ କରିବା ଯେଉଁ ଗୁଡ଼ିକ କି ସୁବିଧା ଯେପରିକି ସୁଧ ରିହାତି, କ୍ଷାମ୍ପ ଦୁର୍ଗତ ଛାଡ଼ ଇତ୍ୟାଦି ପାଇବା ପାଇଁ ଯୋଗ୍ୟ ନୁହେଁ କିମ୍ବା ରିହାତି ଦରରେ ରାଜ୍ୟରେ ଜମି ଆବେଦନ ପାଇଁ ଯୋଗ୍ୟ ନୁହେଁ କିନ୍ତୁ ନିର୍ଦ୍ଧାରିତ<sup>64</sup>/ବଜାର ଦରରେ ସାଧାରଣ ନିୟମ ଅନୁଯାୟୀ ବିନିଯୋଗ ସୁବିଧା ଏବଂ ଜମି ଆବେଦନ ପାଇଁ ଯୋଗ୍ୟ। ପୁନଶ୍ଚ, ଜମି ଆବେଦନ ବାବଦରେ ଜୁଲାଇ 2016 ରେ ଜାରି କରାଯାଇଥିବା ମାଷ୍ଟର ସର୍କୁଲାର ଅନୁଯାୟୀ ଆଇପିଆର୍ ନକରାତ୍ମକ ଡାଲିକା ଅଧିନରେ ଆସୁଥିବା ପ୍ରତିଷ୍ଠାନ ଗୁଡ଼ିକୁ ଇଡକୋ ଶିଳ୍ପ ଜମି ଦରରୁ 15 ପ୍ରତିଶତ ଅଧିକ ଦେୟ ନେଇପାରିବ।

ସମୀକ୍ଷାରୁ ଦେଖାଗଲା ଯେ, ଇଡକୋ ସମ୍ପୂର୍ଣ୍ଣ ଉପ ନିବନ୍ଧକଙ୍କ ଠାରୁ ଜମିର ନିର୍ଦ୍ଧାରିତ ମୂଲ୍ୟ ପ୍ରାପ୍ତ ନକରି 26.87 ଏକରର ଜମି 9 ଟି ଶିଳ୍ପ କ୍ଷେତ୍ରରେ 100 ଟିରୁ 14 ଟି ଶିଳ୍ପ ପ୍ରତିଷ୍ଠାନକୁ ଆବେଦନ କରିଛି (ପରିଶିଷ୍ଟ-9)। ଏହାର ଫଳ ସରୁପ ଉପରୋକ୍ତ ଆବେଦନରେ 13.34 କୋଟି ଟଙ୍କାର କମ୍ ଅସୁଲି ହୋଇଛି।

ଇଡକୋ ସମୀକ୍ଷା ପର୍ଯ୍ୟବେକ୍ଷଣକୁ ଗ୍ରହଣ କରିବା ସହିତ ଦର୍ଶାଇ (ଅଗଷ୍ଟ 2020) ଯେ, ନିର୍ଦ୍ଧାରିତ ମୂଲ୍ୟରେ ଦେୟ ଆଦାୟ ପାଇଁ ପଦକ୍ଷେପ ଗ୍ରହଣ କରାଯାଇଛି।

**ଶିଳ୍ପାଞ୍ଚଳ/ଶିଳ୍ପକ୍ଷେତ୍ର ମାନଙ୍କରେ ଆବେଦନ ପରବର୍ତ୍ତୀ ପ୍ରସାର**

**5.8.6** ଇଡକୋ ଏହାର ଶିଳ୍ପାଞ୍ଚଳ/ଶିଳ୍ପକ୍ଷେତ୍ର ମାନଙ୍କରେ ମାଷ୍ଟର ସର୍କୁଲାର ବ୍ୟବସ୍ଥା ଏବଂ ସମୟ ସମୟରେ ଏହାର ବୋର୍ଡର ନିଷ୍ପତ୍ତି/ ନିର୍ଦ୍ଦେଶାବଳୀ ଉପରେ ଆଧାର କରି ଆବେଦନ ପରବର୍ତ୍ତୀ ପ୍ରସାର ଗୁଡ଼ିକ କାର୍ଯ୍ୟକାରୀ କରୁଥିଲା। ଆବେଦନ ପରବର୍ତ୍ତୀ ପ୍ରସାର ଗୁଡ଼ିକରେ ମୂଳ ବ୍ୟବସ୍ଥାକାରୀଙ୍କ ଠାରୁ ଲିଡ୍ ହୋଲ୍ଡି ସ୍ଥାନାନ୍ତରଣ ଏବଂ ମୂଳ ବ୍ୟବସ୍ଥାକାରୀଙ୍କ କାର୍ଯ୍ୟକଳାପର ପରିବର୍ତ୍ତନ ଅନ୍ତର୍ଭୁକ୍ତ କରାଯାଇଥିଲା। ଇଡକୋ 2014-19 ମଧ୍ୟରେ ଲିଡ୍ ହୋଲ୍ଡି ସମ୍ପତ୍ତି ସ୍ଥାନାନ୍ତର ଏବଂ ସାତୋଟି ଶାଖାରେ<sup>65</sup> 107.62 ଏକର ଜମି ସହିତ ଜଡ଼ିତ କାର୍ଯ୍ୟକଳାପର ପରିବର୍ତ୍ତନ ସମନ୍ୱୟ 150 ଆବେଦନ ପରବର୍ତ୍ତୀ ପ୍ରସାରକୁ ଅନୁମୋଦନ କରିଛି।

ଏହି ପରିପ୍ରେକ୍ଷାରେ ସମୀକ୍ଷାରେ ନିମ୍ନଲିଖିତ ଗୁଡ଼ିକ ଲକ୍ଷ୍ୟ କରାଗଲା:

**i. ଅନୁକୃତ ବ୍ୟବହାର/ ଅବ୍ୟବହୃତ ଜମି ସ୍ଥାନାନ୍ତର**

ଆବେଦନ ଚିଠିରେ ବ୍ୟବସ୍ଥା ।ନୁଯାୟୀ, ଯେଉଁ ଉଦ୍ଦେଶ୍ୟରେ ଜମି ଲିଡ୍ ଦିଆଯାଉଛି ସେହି ଉଦ୍ଦେଶ୍ୟରେ ବ୍ୟବହୃତ ନହେଲେ ଇଡକୋର ଜମିକୁ ଫେରାଇ ନାବାର ଅଧିକାର ଥିଲା। ସେହିଭଳି, ଜମି ନିୟମାବଳୀ, 2016

<sup>64</sup> ନିର୍ଦ୍ଧାରିତ ମୂଲ୍ୟ ହେଉଛି ଓଡ଼ିଶା ସରକାରଙ୍କ ଦ୍ୱାରା ନିର୍ଦ୍ଧାରିତ କରାଯାଇଥିବା ବଜାର ପ୍ରଚଳିତ ଦର।  
<sup>65</sup> ଅନୁଗୁଳ, ଯାଜପୁର, ସମଲପୁର, କଟକ, ବ୍ରହ୍ମପୁର, ଏମ୍ଏସ୍ଏମ୍‌ଇ-I ଏବଂ ଏମ୍ଏସ୍ଏମ୍‌ଇ-II ।

ଇଡକୋକୁ କ୍ଷମତା ପ୍ରଦାନ କରିଥିଲା ଯେ ଆବଶ୍ୟକଗ୍ରାହୀ ମାନଙ୍କୁ ଚାକ୍ଷୁ ଜମି ହସ୍ତାନ୍ତର କରିବାକୁ ଅନୁମତି ଦେବ ଯଦି ଏହି ଜମି ଅଧିକୃତ ଉଦ୍ଦେଶ୍ୟରେ ବ୍ୟବହାର କିମ୍ବା ଅବ୍ୟବହୃତ ହୋଇଥିବ । ସମାକ୍ଷାରୁ ଲକ୍ଷ୍ୟ କରାଗଲା ଯେ, ଇଡକୋ 2.57 କୋଟି ଟଙ୍କାର ସ୍ଥାନାନ୍ତର ଶୁଳ୍କ ବିପକ୍ଷରେ 36 ଟି ପ୍ରତିଷ୍ଠାନର 39.81 ଏକର ଲିଙ୍ଗଧାରୀ ସମ୍ପତ୍ତି ସ୍ଥାନାନ୍ତର କରିବାକୁ ଅନୁମତି ଦେଇଥିଲା (2014-19) ଯେଉଁଗୁଡ଼ିକ ଅବ୍ୟବହୃତ ହୋଇ ପଡ଼ିରହିଥିଲା କିମ୍ବା ଅନଧିକୃତ ବ୍ୟବହାର କରାଯାଇଥିଲା । ଇଡକୋ ଉପର ବର୍ଷରେ ଜମିଗୁଡ଼ିକୁ ଫେରାଇଆଣି ପ୍ରଚଳିତ ଦରରେ ପୁନଃ ଆବଶ୍ୟକ କରିପାରିନଥିଲା ଯାହା ଫଳରେ 23.06 କୋଟି ଟଙ୍କା କମ୍ ଅସୁଲି ହେଲା ।

ଇଡକୋ ଦର୍ଶାଇଛି (ଅଗଷ୍ଟ 2020) ଯେ, ନିୟମାବଳୀ 2016 ଏବଂ ମାଷ୍ଟର ସର୍କୁଲାରରେ ଧାର୍ଯ୍ୟ କରାଯାଇଥିବା ସର୍ତ୍ତାବଳୀ ଅନୁଯାୟୀ ଜମି ହସ୍ତାନ୍ତର କରାଯାଇଛି । ଏହି ଉତ୍ତର ଗ୍ରହଣଯୋଗ୍ୟ ନୁହେଁ କାରଣ ରେଗୁଲେସନ୍ 2016 ର ଧାରା 19 ର ଏହି ସର୍ତ୍ତରେ ଜମି ହସ୍ତାନ୍ତର କରିବାକୁ ଅନୁମତି ଦେଇଥାଏ, ଯଦି ଏପରି ଜମି ଖାଲି ନଥିବ ଏବଂ ଆବଶ୍ୟକଗ୍ରାହୀଙ୍କ ଦ୍ୱାରା ନିଗମ ସହ ହୋଇଥିବା ଲିଙ୍ଗ ରୁକ୍ଷିନାମାର ସର୍ତ୍ତାବଳୀ ଗୁଡ଼ିକର ଉଲ୍ଲଙ୍ଘନ କରାଯାଇ ନଥିବ ।

ii. ପୂର୍ବ ସଂଶୋଧିତ ଜମି ଦରରେ ଜମି ସ୍ଥାନାନ୍ତର/ କାର୍ଯ୍ୟକଳାପର ପରିବର୍ତ୍ତନ

ଇଡକୋ ନିର୍ଦ୍ଦେଶକ ମଣ୍ଡଳୀ (ସେପ୍ଟେମ୍ବର 2014) ଜମିର ବ୍ୟବହାର ସମୟ ଉପରେ ନିର୍ଭର କରି ବିଦ୍ୟମାନ ଜମି ମୂଲ୍ୟ ଉପରେ ଶତକଡ଼ା (5 ରୁ 15 ପ୍ରତିଶତ) ଗ୍ରାନ୍ତୁଫର୍ ଫି ହାର ସ୍ଥିର କରିବି ଯାହା କାର୍ଯ୍ୟକଳାପର ପରିବର୍ତ୍ତନ ପାଇଁ 1.5 ଗୁଣ ବୃଦ୍ଧି ହେବ ଅର୍ଥାତ୍ ଶିଳ୍ପାନୁଷ୍ଠାନରୁ ଡାକ୍ତରଖାନା ଏବଂ ସାମ୍ବୁଧି ସେବା ପରି ସାମାଜିକ ଭିତ୍ତିଭୂମି ଏବଂ ଭୁବନେଶ୍ୱର ମହାନଗର ନିଗମ ଅଧିନରେ ଆସୁଥିବା ହୋଟେଲ, ମଲ୍ଟିପ୍ଲେକ୍ସ ଇତ୍ୟାଦି କାର୍ଯ୍ୟକଳାପର ପରିବର୍ତ୍ତନ ପାଇଁ 2.5 ଗୁଣ ।

ସମାକ୍ଷାରୁ ଦେଖାଗଲା ଯେ, ଚନ୍ଦ୍ରକା ଶିଳ୍ପାଞ୍ଚଳରେ ମେସର୍ସ ବିଗ୍ନେଶ ଜେମିଟେକ୍ ପ୍ରାଇଭେଟ୍ ଲିମିଟେଡ୍ 0.39 ଏକରର ଲିଙ୍ଗଧାରୀ ଜମିକୁ ପାରମ୍ପରିକ ସହମତି ଭିତ୍ତିରେ କାଶି ଇକ୍ୱିପମେଣ୍ଟକୁ ସ୍ଥାନାନ୍ତର ଓ ଶିଳ୍ପାଞ୍ଚଳରୁ ମଲ୍ଟିପ୍ଲେକ୍ସରେ ପରିବର୍ତ୍ତନ ପାଇଁ ଅନୁମୋଦନ କରିଛି (ଅଗଷ୍ଟ 2015) । ଇଡକୋ ମଧ୍ୟ ମଞ୍ଜୁର ଶିଳ୍ପାଞ୍ଚଳରେ ମେସର୍ସ ଇପିଟେକ୍ସ ଇଣ୍ଡରନିଆସନାଲ୍ ପ୍ରାଇଭେଟ୍ ଲିମିଟେଡ୍ ସପକ୍ଷରେ 3.30 ଏକର ଜମି ଶିଳ୍ପାଞ୍ଚଳରୁ ସୁପର ସ୍ୱେସିଆଲିଟି ହସ୍ପିଟାଲ୍ରେ କାର୍ଯ୍ୟକଳାପ ପରିବର୍ତ୍ତନକୁ ଅନୁମୋଦନ କରିଛି । ଉଭୟ ମାମଲାରେ ପ୍ରଚଳିତ ଦର 1.25 କୋଟି ପରିବର୍ତ୍ତେ ସଂଶୋଧିତ ପୂର୍ବର ଦର 0.75 କୋଟି ଟଙ୍କାରେ ଜମି ହସ୍ତାନ୍ତର ପାଇଁ ଅନୁମତି ଦିଆଯାଇଥିଲା । ତେଣୁ ନିର୍ଦ୍ଦେଶକ ମଣ୍ଡଳୀର ନିର୍ଦ୍ଦେଶକୁ ଉଲ୍ଲଙ୍ଘନ କରି ପ୍ରଚଳିତ ଜମି ଦର ପ୍ରୟୋଗ ନକରିବା ଦ୍ୱାରା 4.14 କୋଟି ଟଙ୍କା ମୂଲ୍ୟର ସ୍ଥାନାନ୍ତର ଦେୟ କମ୍ ଅସୁଲି ହୋଇଛି ।

ଇଡକୋ ଦର୍ଶାଇଛି (ଅଗଷ୍ଟ 2020) ଯେ, ଆବେଦନ ସମୟରେ ପ୍ରଚଳିତ ଜମି ମୂଲ୍ୟ ଉପରେ ସ୍ଥାନାନ୍ତର ଦେୟ ହିସାବ କରାଯାଇଥିଲା । ଏହି ଉତ୍ତର ଗ୍ରହଣଯୋଗ୍ୟ ନୁହେଁ, କାରଣ ପ୍ରଚଳିତ ଦର ଆବେଦନ ସମୟର ପ୍ରଚଳିତ ଦର ବୋଲି ସମ୍ପୂର୍ଣ୍ଣ ବୋର୍ଡ଼ ରିଜଲ୍ୟୁସନ୍ (ସେପ୍ଟେମ୍ବର 2014) ଉଲ୍ଲେଖ କରିନାହିଁ । ଅନ୍ୟ ମାମଲା ଗୁଡ଼ିକରେ ଇଡକୋ ମଧ୍ୟ ସେହି ଦେୟ ଆବଶ୍ୟକ ସମୟର ପ୍ରଚଳିତ ଦରରେ ସଂଗ୍ରହ କରୁଛି । ପୁନଶ୍ଚ, କେବଳ ଆବେଦନ ପତ୍ର କୌଣସି ପକ୍ଷ ଉପରେ କୌଣସି ଦେୟ ପାଇଁ ବାଧ୍ୟ କରେ ନାହିଁ । ତେଣୁ, ଆବଶ୍ୟକ ସମୟରେ ପ୍ରଚଳିତ ହାରକୁ ଦର୍ଶାଇ ଆବଶ୍ୟକ ତାରିଖକୁ ବିଚାର କରାଯିବା ଉଚିତ୍ ।

ଶିଳ୍ପାଞ୍ଚଳ/ଶିଳ୍ପକ୍ଷେତ୍ରରେ ଆବଶ୍ୟକଗ୍ରାହୀ ମାନଙ୍କ ଠାରୁ ଅଧିକ ଭୂମି ଭଡ଼ା ଓ ସେସ୍ ଆଦାୟ

5.8.7 ରାଜ୍ୟ ସରକାର ଓ ଇଡକୋ ଦ୍ୱାରା ହୋଇଥିବା ଲିଙ୍ଗ ମାଧ୍ୟମରେ ଇଡକୋକୁ ଜମି ଭଡ଼ା ଓ ସେସ୍ ବାବଦରେ ଜମିମୂଲ୍ୟ ଉପରେ ଯଥାକ୍ରମେ 1 ପ୍ରତିଶତ ଏବଂ 0.75 ପ୍ରତିଶତ ଦେବାକୁ ପଡ଼ିବ । ଶିଳ୍ପ ବିଭାଗର ନିର୍ଦ୍ଦେଶନାମା (ସେପ୍ଟେମ୍ବର 1996) ଅନୁଯାୟୀ, ଇଡକୋ କେବଳ ଜମି ମୂଲ୍ୟ ଉପରେ ଯଥା ବିକାଶ ଖର୍ଚ୍ଚକୁ ବାଦ ଦେଇ ଭୂମି ଭଡ଼ା ଓ ସେସ୍ ଦେଉଥିଲା । ବୋର୍ଡ଼ର 17 ମଇ 2016 ରେଜଲ୍ୟୁସନ୍ ମଧ୍ୟ ବିକାଶମୂଳକ ମୂଲ୍ୟକୁ ବାଦ ଦେଇ ଜମି ମୂଲ୍ୟ ଉପରେ ଭୂମି ଭଡ଼ା ଓ ସେସ୍ ଆଦାୟ କରିବାକୁ ଅନୁମୋଦନ କରିଥିଲା ।

ସମୀକ୍ଷା ଯାଞ୍ଚରୁ ପାଞ୍ଚଟି ମନୋନୀତ ବିଭାଜନର 36 ଟି ଶିକ୍ଷକ ଶ୍ରେଣୀରେ ଯାଞ୍ଚ କରି ଜାଣିବାକୁ ପାଇଲା ଯେ ସମୀକ୍ଷା ଅବଧି ମଧ୍ୟରେ ଇଡକୋ 313.69 ଏକର ଜମି ଆବେଦନ କରିଥିଲା ଏବଂ ବିକାଶ ମୂଲ୍ୟ ସହିତ ଜମି ମୂଲ୍ୟ ଧାର୍ଯ୍ୟ କରି ଭୂମି ଭଡ଼ା ଓ ସେସ୍ ବାବଦରେ 2.62 କୋଟି ଟଙ୍କା ସଂଗ୍ରହ କରିଥିଲା। ତେବେ ରାଜ୍ୟ ସରକାରଙ୍କ ଦ୍ୱାରା ଋହିତା ଅନୁଯାୟୀ ଇଡକୋ 0.32 କୋଟି ଟଙ୍କା ପ୍ରଦାନ କରିଥିଲା, ଯାହା ଜମି ମୂଲ୍ୟ ଉପରେ କେବଳ ଧାର୍ଯ୍ୟ କରାଯାଇଥିଲା। ଫଳସ୍ୱରୂପ, ଇଡକୋ ଆବେଦନଗ୍ରହଣ ମାନଙ୍କ ଠାରୁ ଅଧିକ ଭୂମି ଭଡ଼ା ଓ ସେସ୍ ବାବଦରେ 2.30 କୋଟି ଟଙ୍କା ଆଦାୟ କରିଥିଲା ଯାହାକି ସେମାନଙ୍କ ପାଇଁ ଅଣ ପ୍ରୋତ୍ସାହନ ଥିଲା।

ପର୍ଯ୍ୟବେକ୍ଷଣକୁ ଗ୍ରହଣ କରି ଇଡକୋ କହିଥିଲା (ଅଗଷ୍ଟ 2020) ଯେ, ଆବେଦନ ପଦକ୍ଷେପ ନିଆଯିବ।

**ସାମାଜିକ ଭିତ୍ତିଭୂମିର ପ୍ରୋତ୍ସାହନ ପାଇଁ ଶିକ୍ଷାନୁଷ୍ଠାନ ଗୁଡ଼ିକୁ ଜମି ଆବେଦନ**

**5.8.8** ଇଡକୋ ଏହାର 61 ତମ ବୋର୍ଡରେ (04 ଡିସେମ୍ବର 2003) ଶିକ୍ଷାଶ୍ରମ/ଶିକ୍ଷକଶ୍ରେଣୀରେ ପୃଥକ ଆନୁଷ୍ଠାନିକ ଅଞ୍ଚଳ (20 ପ୍ରତିଶତ ଆବେଦନ ଜମିର) ସୃଷ୍ଟି କରିବାକୁ ନିର୍ଦ୍ଦେଶାବଳୀ ଅନୁମୋଦନ କରିଥିଲା। ଏହା ଶିକ୍ଷାଗତ, ବୃତ୍ତଗତ ଅନୁଷ୍ଠାନ ଇତ୍ୟାଦି ଗୁଡ଼ିକୁ ସ୍ଥାନ ଦେବା ସହିତ ଶିକ୍ଷକ ବ୍ୟବହାର ପାଇଁ ପ୍ରୟତ୍ନ ଜମି ହାରରେ 1.5 ଗୁଣ ଜମି ମୂଲ୍ୟରେ ଆବେଦନ କରିବାକୁ ଅନୁମୋଦନ ଦେଇଥିଲା। ରାଜ୍ୟରେ ଶିକ୍ଷକ ବିକାଶକୁ ବଜାୟ ରଖିବାକୁ ଉଚ୍ଚମାନର ସାମାଜିକ ଭିତ୍ତିଭୂମିର ପ୍ରୋତ୍ସାହନ ପାଇଁ ଆଇପିଆର 2015 ମଧ୍ୟ ସୁପାରିଶ (ଅଗଷ୍ଟ 2015) କରିଥିଲା ଏବଂ ଶିକ୍ଷାଗତ ତଥା ଚିକିତ୍ସା ପ୍ରତିଷ୍ଠାନ ପରି ସାମାଜିକ ଭିତ୍ତିଭୂମି ବର୍ଗ ଚୟନ କରିବାକୁ ଜମି ଆବେଦନ ହାର ଉପରେ ପୃଥକ ବିଜ୍ଞପ୍ତି ଜାରି କରିବାକୁ ଇଡକୋକୁ ନିର୍ଦ୍ଦେଶ ଦେଇଥିଲା। ଇଡକୋ ଦ୍ୱାରା ସୂଚିତ ହୋଇଥିବା ଜମି ନିୟମାବଳୀ 2016 ର ଧାରା 15(3) ରେ ଦର୍ଶାଯାଇଛି ଯେ ସାମାଜିକ ଭିତ୍ତିଭୂମି ପ୍ରକଳ୍ପ ଗୁଡ଼ିକ ପାଇଁ ଜମି ଆବେଦନ କରୁଥିବା ବେଳେ, ଜମି ମୂଲ୍ୟ ନିର୍ଣ୍ଣୟ କରିବା ପାଇଁ ବଜାର ଋହିତା ମୂଲ୍ୟକୁ ଅନ୍ୟ ଖର୍ଚ୍ଚ ସହିତ ବିଚାର କରାଯିବ। ସମୀକ୍ଷାରୁ ଏହା ଦେଖାଗଲା ଯେ:

- i. ବୋର୍ଡର ଉପରୋକ୍ତ ନିଷ୍ପତ୍ତିକୁ ଉଲ୍ଲଙ୍ଘନ କରି ବର୍ଦ୍ଧିତ ହାର (1.5 ଗୁଣ) ପରିବର୍ତ୍ତେ ଶିକ୍ଷକଗୁଡ଼ିକ ପାଇଁ ପ୍ରୟତ୍ନ ହାରରେ ଇଡକୋ ସାମାଜିକ ଭିତ୍ତିଭୂମି ପାଇଁ ଦୁଇଟି ଶିକ୍ଷକ ଶ୍ରେଣୀରେ ଋହିତା ଶିକ୍ଷାନୁଷ୍ଠାନକୁ 106.13 ଏକର ଜମି ନିୟମାବଳୀ 2016ର ବିଜ୍ଞପ୍ତି ପୂର୍ବରୁ ଯଥା ଫେବୃୟାରୀ 2017ରେ ଆବେଦନ କରିଥିଲା, ଫଳସ୍ୱରୂପ 2.77 କୋଟି ଟଙ୍କା<sup>66</sup> ସହ ଆଦାୟ ହୋଇଥିଲା।

ଇଡକୋ ଦର୍ଶାଇଲା (ଅଗଷ୍ଟ 2020) ଯେ, ଆଇପିଆର ଏବଂ ଓଆଇଆଇଡିସି ଅଧିନିୟମ ଆଧାରରେ ବିଚାର କରି ଜମି ଆବେଦନ କରାଯାଇଛି। ବୋର୍ଡର ଉପରୋକ୍ତ ନିଷ୍ପତ୍ତିକୁ ବିଚାରକୁ ନେଇ ଏହି ଉତ୍ତରଟି ଗ୍ରହଣୀୟ ନୁହେଁ। ସେକ୍ସ ସିରିଡି ସାଇ ଶିକ୍ଷାନୁଷ୍ଠାନ ମାମଲାରେ ଇଡକୋ ଜଣାଇଲା ଯେ ସରକାରଙ୍କ ଆଦେଶ ଆଧାରରେ ଏହି ଆବେଦନ କରାଯାଇଥିଲା। ମାତ୍ର ଜମି ଆବେଦନ ପାଇଁ ସରକାରଙ୍କ ନିର୍ଦ୍ଦେଶ ଅନୁଯାୟୀ ସଂଗ୍ରହ କରାଯିବାକୁ ଥିବା ମୂଲ୍ୟ ନିର୍ଦ୍ଦେଶ କରାଯାଇ ନଥିଲା ଯାହା ବୋର୍ଡର ରିଜଲ୍ୟୁସନ୍ ଅନୁଯାୟୀ ଆଦାୟ କରାଯିବାର ଉଚିତ୍ ଥିଲା।

- ii. ଇଡକୋ ନିୟମ ଅନୁଯାୟୀ ଧାର୍ଯ୍ୟ କରାଯାଇଥିବା ବେଞ୍ଚମାର୍କ ଦରକୁ ବିଚାର କରି ଜମି ହାର ନିର୍ଣ୍ଣୟ କରିବା ପରିବର୍ତ୍ତେ ଶିକ୍ଷକ ଶ୍ରେଣୀ ପାଇଁ ବର୍ତ୍ତମାନର ହାରରେ 1.5 ଗୁଣ ହାରରେ ତିନୋଟି ଶିକ୍ଷକ ଶ୍ରେଣୀରେ ଛଅଟି ଅନୁଷ୍ଠାନ<sup>67</sup>କୁ 65.21 ଏକର ଜମି ଜମି ନିୟମାବଳୀ 2016ର ବିଜ୍ଞପ୍ତି ପରେ ଆବେଦନ କରିଥିଲା। ଏହା ଦ୍ୱାରା 15.52 କୋଟି ଟଙ୍କା ସହ ଆଦାୟ ହୋଇଥିଲା।

<sup>66</sup> ବାଲୀ ଇନଷ୍ଟିଚ୍ୟୁଟ୍ ଅଫ୍ ମ୍ୟାନେଜମେଣ୍ଟ ଟେକନୋଲଜି-29.40 ଏକର (1.03 କୋଟି ଟଙ୍କା), ଆନ୍ତର୍ଜାତୀୟ ପରିଚ୍ଛଳନା ପ୍ରତିଷ୍ଠାନ - 15.84 ଏକର (0.55 କୋଟି ଟଙ୍କା), ଆନ୍ତର୍ଜାତୀୟ ସୂଚନା ପ୍ରଯୁକ୍ତିବିଦ୍ୟା ପ୍ରତିଷ୍ଠାନ-23.24 ଏକର (0.81 କୋଟି ଟଙ୍କା) ଏବଂ ଶିରିଡି ସାଇ ଶିକ୍ଷାଗତ ସମାଜ -37.65 ଏକର (0.38 କୋଟି ଟଙ୍କା) ।

<sup>67</sup> ସେଣ୍ଟ୍ରିଆନ୍, ବୈଷୟିକ ତଥା ପରିଚ୍ଛଳନା ବିଶ୍ୱବିଦ୍ୟାଳୟ-13.35 ଏକର, ଏସିଆନ୍ ଜନସାମ୍ମ୍ୟ ପ୍ରତିଷ୍ଠାନ-20.00 ଏକର, ସିପେଟ୍-15.00 ଏକର, ସସ୍ତି ପରିଚ୍ଛଳନା ତଥା ସାମାଜିକ ବିଜ୍ଞାନ ପ୍ରତିଷ୍ଠାନ-2.00 ଏକର, କୋହେନ୍ ଇଣ୍ଟରନାସନାଲ-10.00 ଏକର ଏବଂ ଶ୍ରୀ ଶିରିଡି ସାଇ ଶିକ୍ଷାନୁଷ୍ଠାନ-4.86 ଏକର।

ଇଡକୋ ଦର୍ଶାଇଲା (ଅଗଷ୍ଟ 2020) ଯେ, ବେଞ୍ଚମାର୍କ ଦରର ପ୍ରୟୋଗ ଲିଡ୍ ଆଧାରରେ ଜମି ଆବଣ୍ଟନ ନୀତିର ବିରୋଧ କରେ। ଏହି ଉତ୍ତରଟି ଗୃହଣୀୟ ନୁହେଁ କାରଣ ଆଇପିଆର ହାରରେ କିମ୍ବା ବେଞ୍ଚମାର୍କ ଦର/ ବଜାର ହାରରେ ଆଇପିଆର 2015 ର ଧାରା 16(3) ଏବଂ ଜମି ନିୟମାବଳୀ 2016 ର ଧାରା 15(3) ଅନୁଯାୟୀ ଶିଳ୍ପାନୁଷ୍ଠାନକୁ ଜମି ଆବଣ୍ଟନ କରିବା ପାଇଁ ଧାର୍ଯ୍ୟ କରାଯାଏ। ଦ୍ୱିତୀୟତଃ ଇଡକୋର 15 ମଇ 2017 କାର୍ଯ୍ୟକାରୀ ଆଦେଶ ଅନୁଯାୟୀ ରିହାତି ମୂଲ୍ୟରେ ଜମି ପାଇବାକୁ ଯୋଗ୍ୟ ନଥିବା ସଂସ୍ଥାମାନଙ୍କୁ ଜମି ଆବଣ୍ଟନ ସମୟରେ ବିଏମ୍ଭି/ବଜାର ହାରରେ ଜମି ମୂଲ୍ୟ ଦେବାକୁ ପଡିଥାଏ।

iii. ଏହାବ୍ୟତୀତ ଇଡକୋ ରାମଚନ୍ଦ୍ରପୁର ଶିଳ୍ପାନୁଷ୍ଠାନରେ ଥିବା ସମସ୍ତ ଜମିକୁ ସେଞ୍ଚୁରିଅନ ଯୁନିଭରସିଟି ଅଫ୍ ଟେକ୍ନୋଲଜି ଆଣ୍ଡ ମ୍ୟାନେଜମେଣ୍ଟ (ସିୟୁଟିଏମ୍)କୁ ଶିଳ୍ପାନୁଷ୍ଠାନ/ଶିଳ୍ପ ମାହଲରେ ସାମାଜିକ ଭିଡିଭୁମି ପ୍ରକଳ୍ପ ପାଇଁ 20 ପ୍ରତିଶତ ପର୍ଯ୍ୟନ୍ତ ଜମି ଆବଣ୍ଟନ କରିବାକୁ ଥିବା ବୋର୍ଡର ନିଷ୍ପତ୍ତିକୁ ଉଲ୍ଲଙ୍ଘନ କରିଥିଲା।

ଉପରୋକ୍ତରୁ ଏହା ସ୍ପଷ୍ଟ ହେଲା ଯେ ଇଡକୋ ଶିକ୍ଷାନିଷ୍ଠାନ ଗୁଡିକୁ ଭୁଲ ଭାବେ ସମ୍ପତ୍ତି ହାରରେ ଜମି ଆବଣ୍ଟନ କରିଛି ଯାହା ଦ୍ୱାରା 18.29 କୋଟି ଟଙ୍କାର ସମ୍ପତ୍ତି ଆଦାୟ ହୋଇଛି।

**ଶିଳ୍ପାଞ୍ଚଳ/ଶିଳ୍ପକ୍ଷେତ୍ରରେ ଆବଣ୍ଟନଗ୍ରାହୀ ମାନଙ୍କ ପ୍ରକଳ୍ପ କାର୍ଯ୍ୟକାରୀତା କାର୍ଯ୍ୟକଳାପ ଅଣ-ସମାକ୍ଷା**

**5.8.9** ଓଆଇଆଇଡିସି ଅଧିନିୟମ, 1980 ର ଧାରା 34 ରେ ଶିଳ୍ପାନୁଷ୍ଠାନରେ ଅବ୍ୟବହୃତ ଅବଶିଷ୍ଟ ଜମି ଅଧିଗ୍ରହଣ ଏବଂ ଅନ୍ୟାନ୍ୟ ଶିଳ୍ପକୁ ଆବଣ୍ଟନ ପାଇଁ ବ୍ୟବସ୍ଥା କରାଯାଇଥିଲା। ଇଡକୋ ଅସ୍ଥାୟୀ ଭାବେ ଶିଳ୍ପାନୁଷ୍ଠାନ/ ଶିଳ୍ପ କ୍ଷେତ୍ରରେ ଶିଳ୍ପ ଗୁଡିକ ପାଇଁ ଜମି ବା ପକ୍ଷା ଆବଣ୍ଟନ କରି ଧାର୍ଯ୍ୟ ଚାରିଖ ଠାରୁ ଯଥାକ୍ରମେ ଛଅ ମାସ ଏବଂ ତିନି ବର୍ଷ ମଧ୍ୟରେ ସିଭିଲ୍ ନିର୍ମାଣ ଏବଂ ବ୍ୟବସାୟିକ ଉତ୍ପାଦନ ଆରମ୍ଭ କରିବାକୁ ସର୍ତ୍ତ ରଖିଥିଲା।

ଉକ୍ତ ନିୟମାବଳୀ ଅନୁଯାୟୀ, ବୋର୍ଡ ଶିଳ୍ପ କ୍ଷେତ୍ରରେ ଆବଣ୍ଟିତ ପୂର୍ବ ଶିଳ୍ପ ଉଦ୍ଦେଶ୍ୟରେ ବ୍ୟବହୃତ ହୋଇଛି କି ନାହିଁ ତାହା ଜାଣିବା ପାଇଁ ପ୍ରତ୍ୟେକ ଛଅ ମାସରେ ସମାକ୍ଷା କରିବା ପାଇଁ ନିର୍ଦ୍ଦେଶ ଦେଇଥିଲା। ଯାହା ଦ୍ୱାରା କୌଣସି ଅବ୍ୟବହୃତ କ୍ଷେତ୍ର ଏହି ଅଧିନିୟମ ଅନୁଯାୟୀ ଅନ୍ୟ ଏକ ଉଦ୍ଦେଶ୍ୟରେ ବ୍ୟବହାର କରାଯାଇ ପାରିବ।

ଏହି ପରିପ୍ରେକ୍ଷାରେ ବୋର୍ଡ (25 ସେପ୍ଟେମ୍ବର 2014) ଜମିର ଉପଯୋଗ ଏବଂ ଅନୁକୃତ ବ୍ୟବହାର ଉପରେ କଡ଼ା ନଜର ରଖିବାକୁ ଇଡକୋର ସମସ୍ତ ବିଭାଗୀୟ ମୁଖ୍ୟଙ୍କୁ ନିର୍ଦ୍ଦେଶ ଦେଇଥିଲା। ଇଡକୋର ପୂର୍ବ ସମ୍ମତି ବିନା ତୃତୀୟ ପକ୍ଷକୁ ଜମି ହସ୍ତାନ୍ତର ପାଇଁ ସାଧାରଣ ଶୁଦ୍ଧ ବୁକିଂଗ୍ ହାରରେ କିମ୍ବା ଜମି ହାରର ପାର୍ଥକ୍ୟ ମଧ୍ୟରୁ ଅଧିକତ୍ତମ ଦଣ୍ଡ ହିସାବରେ ଆଦାୟ କରିବାକୁ ନିଷ୍ପତ୍ତି ନେଇଥିଲା।

ତଥାପି, 2014-15 ରୁ 2018-19 ମଧ୍ୟରେ ବିଭାଗୀୟ ପରିଚାଳନା ମାନଙ୍କ ସେହିପରି କୌଣସି ପର୍ଯ୍ୟାଲୋଚନା କରାଯାଇ ପାରିନଥିଲା। ଫଳସ্বরୂପ, ଆବଣ୍ଟିତ ଜମିର ବ୍ୟବହାର ସମ୍ପର୍କରେ ବୋର୍ଡକୁ ମଧ୍ୟ ସୂଚନା ଦିଆଯାଇ ନଥିଲା। ଏହା କେବଳ 2019-10 ରେ, ଯେତେବେଳେ ଇଡକୋ ପ୍ରକୃତ ଯାଞ୍ଚ କରି ଏହା ପ୍ରକାଶ ପାଇଲା ଯେ 1,267 ଶିଳ୍ପସଂସ୍ଥା ମାନଙ୍କୁ ଦିଆଯାଇଥିବା 1,128.99 ଏକର ଜମି ବ୍ୟବହାର ହୋଇ ନଥିଲା କାରଣ ଶିଳ୍ପସଂସ୍ଥା ଗୁଡିକ ବନ୍ଦ ହୋଇଯାଇଥିଲା କିମ୍ବା କାମ କରୁନଥିଲା।

ଏହି ପରିପ୍ରେକ୍ଷାରେ ନିମ୍ନଲିଖିତ ତ୍ରୁଟିଗୁଡିକ ସମାକ୍ଷାରେ ନଜରକୁ ଆସିଥିଲା:

- ଯେହେତୁ ଇଡକୋ ପର୍ଯ୍ୟାୟକ୍ରମେ ଯାଞ୍ଚ କରିନଥିଲା ଏହାର ଅବଧି ନିର୍ଣ୍ଣୟ କରିବା ପାଇଁ ଏହାର କୌଣସି ଆଧାର ନଥିଲା ଯାହା ଯେଉଁ ସମୟ ପାଇଁ ଏହିପରି ଜମି ପାର୍ସିଲ ଗୁଡିକ ଅବ୍ୟବହୃତ ରଖାଯାଇଥିଲା କିମ୍ବା ଅନୁକୃତ ବ୍ୟବହାର କରାଯାଇଥିଲା, ତାହା ଜଣା ପଡିବାର ଥିଲା। ପ୍ରତ୍ୟେକ ଜମି ମୂଲ୍ୟକୁ ହିସାବକୁ ନେଇ, 47 ଶିଳ୍ପାନୁଷ୍ଠାନ/ ଶିଳ୍ପ ମାହଲରେ ଅବ୍ୟବହୃତ ଜମିର 1,128.99 ଏକର ଜମିର ମୂଲ୍ୟ 517.32 କୋଟି ଟଙ୍କା ଥିଲା।
- ଜମି ବ୍ୟବହାର ସ୍ଥିତିର ଏପରି ଅଣ-ସମାକ୍ଷା ଯୋଗୁ ମାର୍ଚ୍ଚ 2019 ସୁଦ୍ଧା 319 ଆବଣ୍ଟନରୁ 2.65 କୋଟି ଟଙ୍କା ମୂଲ୍ୟର ଭିଡିଭୁମି ରକ୍ଷଣାବେକ୍ଷଣ (ଆଇଏମସି) ପାଇଁ ଆଦାୟ ହୋଇପାରି ନଥିଲା। ମଇ 2019 ରୁ ସେପ୍ଟେମ୍ବର 2019 ମଧ୍ୟରେ କରାଯାଇଥିବା ବାସ୍ତବିକ ଯାଞ୍ଚ ରିପୋର୍ଟରୁ ଜଣାଗଲା ଯେ, 319 ଶିଳ୍ପସଂସ୍ଥା

ମାନଙ୍କ ମଧ୍ୟରୁ 98 ଟି କାମକରୁ ନଥିଲା କିମ୍ବା ବନ୍ଦ ହୋଇଯାଇଥିଲା ଯାହାଙ୍କ ବିରୋଧରେ ଆଇଏମ୍‌ସି ମୂଲ୍ୟ 1.72 କୋଟି ଟଙ୍କା ବଜେଟ୍‌ରେ ଥିଲା ।

- ମହେଶ୍ୱର ଏବଂ ଚନ୍ଦ୍ରକା ଶିଳ୍ପ କ୍ଷେତ୍ରର 10 ଟି ଶିଳ୍ପସଂସ୍ଥା ଯେଉଁମାନେ ଇଡ଼କୋର ପୂର୍ବ ସମ୍ମତି ବିନା ତୃତୀୟ ପକ୍ଷକୁ 11.84 ଏକର ଜମି ସର୍ବଲେଟ୍ କରିଥିଲେ ସେମାନଙ୍କ ଠାରୁ ଇଡ଼କୋ, ବୋର୍ଡ଼ର ନିଷ୍ପତ୍ତି (ସେପ୍ଟେମ୍ବର 2014) ଅନୁଯାୟୀ 17.14 କୋଟି ଟଙ୍କାର ଜୋରିମାନା ଆଦାୟ କରିବାରେ ବିଫଳ ହୋଇଥିଲା ।

ତେଣୁ, ଅଧିନିୟମ ଅନୁଯାୟୀ ବର୍ଷିତ ଜମିର ଉପଯୋଗର ପର୍ଯ୍ୟାୟ ସମୀକ୍ଷା କରିବା ପାଇଁ ବିଭାଗୀୟ ପରିଚାଳକଙ୍କ ବିଫଳତା କେବଳ ଇଡ଼କୋର ଆର୍ଥିକ ସ୍ଥିତିକୁ ପ୍ରଭାବିତ କରିନଥିଲା ବରଂ ଜମି ଏବଂ ଭିଡିଭୁମିର ଉତ୍ତମ ତଥା ସଠିକ୍ ଉପଯୋଗ ପାଇଁ ଯୋଜନା କରିବାର କ୍ଷମତାକୁ ବଞ୍ଚିତ କରିଥିଲା ।

ଇଡ଼କୋ ଉତ୍ତର ଦେଇଥିଲା (ଅଗଷ୍ଟ 2020) ଯେ, ବିଭାଗୀୟ ମୁଖ୍ୟମାନେ ଜମି ବ୍ୟବହାର ନକରିବା/ ଅନୁକୂଳ ବ୍ୟବହାର କରିବା ଉପରେ କଡ଼ା ନଜର ରଖୁଥିଲେ । ଏହି ବିଷୟରେ ପ୍ରସ୍ତାବ ସମ୍ମିଳନୀରେ ରାଜ୍ୟ ସରକାର ପର୍ଯ୍ୟବେକ୍ଷଣକୁ ଗ୍ରହଣ କରିବା ବେଳେ ଆବଶ୍ୟକ ପଦକ୍ଷେପ ଗ୍ରହଣ କରାଯିବ ବୋଲି କହିଥିଲେ ।

**ଭାରତ ସରକାରଙ୍କ ଯୋଜନା ଅନ୍ତର୍ଗତ ଶିଳ୍ପ ପାର୍କର ବିକାଶ**

**5.9** କୁମାରତ ଆଇପିଆର୍ ଗୁଡ଼ିକ ଜମି ଏବଂ ସହଯୋଗୀ ଭିଡିଭୁମିର ପର୍ଯ୍ୟାପ୍ତ ଯୋଗାଣ ମାଧ୍ୟମରେ ଉତ୍ତମ ସାଧାରଣ ତଥା କ୍ଷେତ୍ର ନିର୍ଦ୍ଦିଷ୍ଟ ଶିଳ୍ପ ପାର୍କ ବିକାଶ ପାଇଁ ଇଡ଼କୋକୁ ନିର୍ଦ୍ଦିଷ୍ଟ ଦାୟିତ୍ୱ ଦେଇଛନ୍ତି । ଇଡ଼କୋ ଶିଳ୍ପ ପାର୍କର ବିକାଶ ପାଇଁ ନିଜେ କିମ୍ବା ଯୌଥ ଉଦ୍ୟୋଗ (ଜେଭି)/ବିଶେଷ ପ୍ରୟୋଜନ ମାଧ୍ୟମ ସଂସ୍ଥା (ଏସ୍‌ପିଭି) ଗଠନ କରି ଜିଓଆଇର ବିଭିନ୍ନ ଯୋଜନା କାର୍ଯ୍ୟକାରୀ କରିଥିଲା । ଇଡ଼କୋ ଦ୍ୱାରା ଦାଖଲ ହୋଇଥିବା ପ୍ରକଳ୍ପ ପ୍ରସ୍ତାବକୁ ଆଧାର କରି ଜିଓଆଇ ଯୋଜନା ଅଧିନରେ ଏହି ପ୍ରକଳ୍ପଗୁଡ଼ିକ ଅନୁମୋଦିତ ହୋଇଥିଲା । 2014-19 ମଧ୍ୟରେ ଇଡ଼କୋ ଜିଓଆଇ ଦ୍ୱାରା ଅନୁମୋଦିତ ପାଞ୍ଚଟି ପ୍ରକଳ୍ପର ବିକାଶ ପ୍ରକ୍ରିୟାରେ ଥିଲା । ଏହିପରି ପାଞ୍ଚଟି ପ୍ରକଳ୍ପର ବିଶ୍ଳେଷଣ ଯାହା ବିକାଶର ବିଭିନ୍ନ ପର୍ଯ୍ୟାୟରେ ଥିଲା ତାହା ନିମ୍ନଲିଖିତ ଗୁଡ଼ିକରେ ପ୍ରକାଶ କରାଗଲା:

**ଅନୁଗୁଳରେ ଆଲୁମିନିୟମ୍ ପାର୍କର ବିକାଶ**

**5.9.1** ଭାରତ ସରକାର 454 ଏକର ଜମିରେ 184.69 କୋଟି ଟଙ୍କା ବ୍ୟୟରେ ନିର୍ମିତ ହେବାକୁ ଥିବା ଅନୁଗୁଳ ଆଲୁମିନିୟମ୍ ପାର୍କର ବିକାଶ ପାଇଁ ଏକ ପ୍ରକଳ୍ପ ଅନୁମୋଦନ (ମାର୍ଚ୍ଚ 2015) କରିଥିଲେ । ସଂଶୋଧିତ ଔଦ୍ୟୋଗିକ ଭିଡିଭୁମି ଉନ୍ନତିକରଣ ଯୋଜନା (ଏମ୍‌ଆଇଆଇୟୁଏସ୍) ଅଧିନରେ ଏହି ପ୍ରକଳ୍ପକୁ ମଞ୍ଜୁରୀ ଦିଆଯାଇଥିଲା ଯେଉଁଥିରେ ଜିଓଆଇର ଅବଦାନ 50 ପ୍ରତିଶତ ସହିତ 50 କୋଟିରେ ସୀମିତ ଥିଲା । ପ୍ରକଳ୍ପର ମୂଲ୍ୟକୁ ଅଗଷ୍ଟ 2015 ରେ 99.60 କୋଟି ଟଙ୍କାକୁ ସଂଶୋଧନ କରାଯାଇଥିଲା ଯାହା ପ୍ରଥମ ପର୍ଯ୍ୟାୟରେ 223 ଏକର ଜମିରେ ଦୁଇ ବର୍ଷରେ ବିକଶିତ ହେବାର ଥିଲା । ପ୍ରକଳ୍ପ ମୂଲ୍ୟରେ ମୁଖ୍ୟତଃ ଇଡ଼କୋ ଦ୍ୱାରା ଅଧିଗ୍ରହଣ ହୋଇଥିବା ଜମିର ଭିଡିଭୁମି ବିକାଶ ଅନ୍ତର୍ଭୁକ୍ତ ଥିଲା । ନାଲ୍ କୋ<sup>68</sup> ରୁ ତରଳ ଧାତୁ ଯୋଗାଣ ଦ୍ୱାରା ପ୍ରକଳ୍ପ ଅଞ୍ଚଳରେ ତାଉନସ୍କ୍ରାମ୍ ଆଲୁମିନିୟମ୍ ଶିଳ୍ପଗୁଡ଼ିକର ବିକାଶ ପାଇଁ ଏହି ପ୍ରକଳ୍ପ ଅନୁମୋଦନ କରାଯାଇଥିଲା । ଏହି ପ୍ରକଳ୍ପର କାର୍ଯ୍ୟକାରୀତା ପାଇଁ ଇଡ଼କୋ ଜୁଲାଇ 2010 ରେ ନାଲକୋ ସହିତ ଏକ ଜେଭି<sup>69</sup> କମ୍ପାନୀ ଗଠନ କରିଥିଲା । ମାର୍ଚ୍ଚ 2019 ସୁଦ୍ଧା, ଜେଭି କମ୍ପାନୀ ନୁଦାନ ବାବଦରେ 42.07 କୋଟି ଟଙ୍କା (ଜିଓଓ-32.04 କୋଟି ଟଙ୍କା ଏବଂ ଜିଓଆଇ-10.03 କୋଟି ଟଙ୍କା) ଏବଂ ଅଂଶଧାନ ବାବଦରେ 33.11 କୋଟି ଟଙ୍କା (ଇଡ଼କୋ-16.89 କୋଟି ଟଙ୍କା ଏବଂ ନାଲକୋ - 16.22 କୋଟି ଟଙ୍କା) ଗ୍ରହଣ କରିଥିଲା । ଏହି ପରିପ୍ରେକ୍ଷାରେ ସମୀକ୍ଷାରେ ଦେଖାଗଲା ଯେ:

- ଜେଭି କମ୍ପାନୀ ଦ୍ୱାରା ଏକ ପ୍ରଦେଶ ରାସ୍ତାର ନିର୍ମାଣ କାର୍ଯ୍ୟ ଶେଷ ହେବା ପୂର୍ବରୁ ନାଲ୍ କୋ ଦ୍ୱାରା ବନ୍ଦ କରାଯାଇଥିଲା କାରଣ ଏହା ଆଂଶିକ ଭାବରେ ନାଲ୍ କୋର ଜମିରେ ନିର୍ମାଣ ପାଇଁ ଯୋଜନା ହୋଇଥିଲା ।

<sup>68</sup> ନ୍ୟାସନାଲ ଆଲୁମିନିୟମ୍ କମ୍ପାନୀ ଲିମିଟେଡ୍ ।  
<sup>69</sup> ଅନୁଗୁଳ ଆଲୁମିନିୟମ୍ ପାର୍କ ଲିମିଟେଡ୍ ।

ଏହା ଦ୍ୱାରା ପ୍ରକଳ୍ପ ମୂଲ୍ୟରେ ବୃଦ୍ଧି ଘଟିଥିଲା ଯେହେତୁ ଏହାର ନିର୍ମାଣରେ 2.56 କୋଟି ଟଙ୍କାର ନିଷ୍ପଳ ବ୍ୟୟ ହୋଇଥିଲା ।

- ଅନୁମୋଦନ ତାରିଖରୁ 51 ମାସ ବିତିଯାଇଥିଲେ ମଧ୍ୟ କେଉଁ କମ୍ପାନୀ ଯାହା ଅନୁମୋଦନ (ଅଗଷ୍ଟ 2015) ତାରିଖରୁ ଦୁଇ ବର୍ଷ ମଧ୍ୟରେ ପ୍ରକଳ୍ପଟିକୁ ବିକାଶ କରିବାର ଥିଲା, ତାହା ଆଭ୍ୟନ୍ତରୀଣ ସତକ, ବାହ୍ୟ ପ୍ରବେଶ ରାସ୍ତା ଏବଂ ବୈଦ୍ୟୁତିକ ଭିଡିଭୁମି ନିର୍ମାଣ ପାଇଁ ମିଳିଥିବା ପାଣ୍ଟିରୁ କେବଳ 10.67 କୋଟି ଟଙ୍କା (ପ୍ରକଳ୍ପ ମୂଲ୍ୟର 10.71 ପ୍ରତିଶତ) ଖର୍ଚ୍ଚ କରିପାରିଥିଲା । ଏହା ମଧ୍ୟ ମୌଳିକ ଭିଡିଭୁମି ଯେପରି ପ୍ରବେଶ ରାସ୍ତା, ତରଳ ଧାତୁ ପରିବହନ ପାଇଁ ସତକ, ଜଳ ଏବଂ ବିଦ୍ୟୁତ ଯୋଗାଣର ବିକାଶ କରିନଥିଲା । ଏହା ଦ୍ୱାରା ଆବଶ୍ୟକଗ୍ରାହୀଙ୍କ ଦ୍ୱାରା 44.13 କୋଟି ଟଙ୍କା ଦେୟ ପ୍ରଦାନ କରାଯାଇ ନଥିଲା, କାରଣ ସେମାନେ ସେମାନଙ୍କ ପ୍ରତିଷ୍ଠାନ ସ୍ଥାପନ ପାଇଁ ଭିଡିଭୁମି ସମ୍ପୂର୍ଣ୍ଣ ହେବା ପାଇଁ ଜିଦ୍ ଧରିଥିଲେ ।
- ଇଡକୋ ତରଳ ଧାତୁର ଆବଶ୍ୟକ 3.29 ଲକ୍ଷ ଏମ୍ବିପିଏର ଉପଲବ୍ଧତାକୁ ସୁନିଶ୍ଚିତ ନକରି ବିକାଶମୂଳକ କାର୍ଯ୍ୟକଳାପ ଆଗକୁ ବଢ଼ାଇଥିଲା ଯଦିଓ ନାଲକୋ କେବଳ 0.50 ଲକ୍ଷ ଏମ୍ବିପିଏ ଯୋଗାଣ ପାଇଁ ପ୍ରତିଶ୍ରୁତି ଦେଇଥିଲା ।
- କାର୍ଯ୍ୟର ନିରାଶନନକ ଅଗ୍ରଗତିକୁ ଦୃଷ୍ଟିରେ ରଖି ଭାରତ ସରକାର ପ୍ରକଳ୍ପ ବନ୍ଦ କରିବା ପାଇଁ ନିଷ୍ପତ୍ତି (ଜୁନ୍ 2018) ନେଇଥିଲେ ଏବଂ ଜିଓଆଇକୁ ସୁଧ ସହିତ 9.88 କୋଟି ଟଙ୍କା ଫେରସ୍ତ କରିବାକୁ ଇଡକୋକୁ ନିର୍ଦ୍ଦେଶ (ନଭେମ୍ବର 2018) ଦେଇଥିଲେ । ଇଡକୋ ଉପରୋକ୍ତ ନିଷ୍ପତ୍ତିର ପୁନର୍ବିଚାର ପାଇଁ ଜିଓଆଇକୁ ଅନୁରୋଧ (ଜାନୁଆରୀ 2020) କଲେ ଯେଉଁଠାରେ ଜିଓଆଇ ପ୍ରକଳ୍ପ ସମାପ୍ତ ପାଇଁ ଜୁଲାଇ 2020 ର ସମୟସୀମା ସ୍ଥିର କରିଥିଲେ । ସମାକ୍ଷାରେ ଦେଖାଗଲା ଯେ, ଡିସେମ୍ବର 2020 ପର୍ଯ୍ୟନ୍ତ ସମସ୍ତ କାର୍ଯ୍ୟ ସମାପ୍ତ କରିବା ପାଇଁ ଇଡକୋ ଏହାର ଆଭ୍ୟନ୍ତରୀଣ ଲକ୍ଷ୍ୟ ସ୍ଥିର କରିଥିଲା ।

ଉପରୋକ୍ତ ତଥ୍ୟ ସହିତ ଉପଲବ୍ଧ ପାଣ୍ଟିର କେବଳ 14 ପ୍ରତିଶତ ଉପଯୋଗ ହୋଇଥିବାରୁ ଏହା ଇଡକୋ ଦ୍ୱାରା ପ୍ରକଳ୍ପର ଉତ୍ତମ କାର୍ଯ୍ୟାନୁଷ୍ଠାନ ପାଇଁ ପ୍ରକଳ୍ପ ଯୋଜନାର ଅଭାବକୁ ଦର୍ଶାଇଥିଲା ଯେଉଁଥିରେ ପ୍ରୋସ୍ତାହିତ ଶିଳ୍ପରେ 2,500 ପ୍ରତ୍ୟକ୍ଷ ନିଯୁକ୍ତି ଏବଂ 5,000 ପରୋକ୍ଷ ନିଯୁକ୍ତିର ଯୋଜନା କରାଯାଇଥିଲା ।

ପ୍ରସ୍ଥାନ ସମ୍ମଳନୀ ସମୟରେ ଅପାରଗ ଏବଂ ପ୍ରଭାବହୀନ ପ୍ରକଳ୍ପ କାର୍ଯ୍ୟକାରୀତା ଉପରେ ଉପରୋକ୍ତ ପର୍ଯ୍ୟବେକ୍ଷଣ ଗୁଡ଼ିକ ଗ୍ରହଣ କରିବା ବେଳେ ଜିଓଓ କହିଛନ୍ତି ଯେ ପ୍ରକଳ୍ପ କାର୍ଯ୍ୟକାରୀ ପାଇଁ ଇଡକୋ ଦ୍ୱାରା ଆବଶ୍ୟକ ପଦକ୍ଷେପ ନିଆଯିବ ।

**ତେରାସ ଠାରେ ସାମୁଦ୍ରିକ ଫୁଡ୍ ପାର୍କର ବିକାଶ**

**5.9.2** ମେଗା ଫୁଡ୍ ପାର୍କ ଯୋଜନା ଅନ୍ତର୍ଗତ ତେରାସ ଠାରେ ଏକ ସାମୁଦ୍ରିକ ଫୁଡ୍ ପାର୍କ ପ୍ରତିଷ୍ଠା ପାଇଁ ଭାରତ ସରକାର ଅନୁମୋଦନ (ନଭେମ୍ବର 2015) କରିଥିଲେ । ମଞ୍ଜୁର/ଅନୁମୋଦନ ତାରିଖ ଠାରୁ 30 ମାସ ମଧ୍ୟରେ ମୋଟ 125.42 କୋଟି ଟଙ୍କା ମୂଲ୍ୟରେ 152.78 ଏକର ଜମିରେ ଏହି ପ୍ରକଳ୍ପର ବିକାଶ କରିବାର ଥିଲା । ଏହି ପ୍ରକଳ୍ପ ଅଧିନରେ ତେରାସ ଠାରେ ଗୋଟିଏ କେନ୍ଦ୍ରୀୟ ପ୍ରକ୍ରିୟାକରଣ କେନ୍ଦ୍ର (ସିପିସି) ଏବଂ ବାଲେଶ୍ୱର, ଜଗତସିଂହପୁର ଏବଂ ଗଞ୍ଜାମରେ ତିନୋଟି ପ୍ରାଥମିକ ପ୍ରକ୍ରିୟାକରଣ କେନ୍ଦ୍ର (ପିପିସି) ନିର୍ମାଣ ପାଇଁ ଯୋଜନା କରାଯାଇଥିଲା ।

ଅକ୍ଟୋବର 2019 ସୁଦ୍ଧା, ଇଡକୋ ଜିଓଆଇ ଠାରୁ କେନ୍ଦ୍ରୀୟ ଅନୁଦାନ ଭାବରେ 37.79 କୋଟି ଟଙ୍କା, 24 କୋଟି ଟଙ୍କାର ମିଆଦୀ ରଣ ଏବଂ ପ୍ରୋସ୍ତାହିକଙ୍କ ଅବଦାନ ଭାବରେ 45.42 କୋଟି ଟଙ୍କା ଗ୍ରହଣ କରିଥିଲା । ଏଥି ମଧ୍ୟରୁ ଇଡକୋ ଜମିର ମୂଲ୍ୟ ସହିତ ପ୍ରକଳ୍ପର ବିକାଶ ପାଇଁ 105.30 କୋଟି ଟଙ୍କା ଖର୍ଚ୍ଚ କରିଥିଲା । ଏହି ପରିପ୍ରେକ୍ଷାରେ, ସମାକ୍ଷାରେ ନିମ୍ନଲିଖିତ ଗୁଡ଼ିକ ଦେଖାଗଲା:

- ସିପିସି ଏବଂ ପିପିସି ନିର୍ମାଣ କାର୍ଯ୍ୟ ଜାରି ରହିଥିଲା । ଯୋଜନା ନିର୍ଦ୍ଦେଶାବଳୀ ଅନୁଯାୟୀ, ପ୍ରକଳ୍ପର ସମାପ୍ତି ହେଉଛି ସିପିସି ଏବଂ ପିପିସି ଗୁଡ଼ିକର କାର୍ଯ୍ୟକ୍ଷମତା, ମୋଟ ଲିଜ୍ ହୋଇପାରୁଥିବା କ୍ଷେତ୍ରର ଅତିକମ୍ରେ 75 ପ୍ରତିଶତ ବନ୍ଧନ ଏବଂ ଅତିକମ୍ରେ 25 ପ୍ରତିଶତ ପ୍ରତିଷ୍ଠାନ କାର୍ଯ୍ୟ ଆରମ୍ଭ କରିବା । ତେବେ ଦେଖାଗଲା ଯେ

ଧାର୍ଯ୍ୟ କାର୍ଯ୍ୟ ଶେଷ ହେବାର 19 ମାସ ପରେ ମଧ୍ୟ 19.42 ପ୍ରତିଶତ (88.78 ଏକର ଜମିମଧ୍ୟରୁ 17.24 ଏକର ବଣ୍ଟନ ପାଇଁ ଉଦ୍ଦିଷ୍ଟ) ଜମି ପାଞ୍ଚଟି ଶିଳ୍ପକୁ ବଣ୍ଟନ କରାଯାଇଥିଲା। ବଣ୍ଟନଗ୍ରାହୀ ମାନେ ସେମାନଙ୍କର କାର୍ଯ୍ୟ ଆରମ୍ଭ କରିପାରିନଥିଲେ କାରଣ ମୌଳିକ ଭିତ୍ତିଭୂମି ଯଥା ଉପଯୁକ୍ତ ପ୍ରବେଶ ପଥର ନିର୍ମାଣ କାର୍ଯ୍ୟ ଆରମ୍ଭ ହୋଇନଥିଲା। ପ୍ରତିଷ୍ଠାନ ଗୁଡ଼ିକ ଦେଖିବେ (ଫେବୃୟାରୀ 2018) ଯେ, ବିଦ୍ୟମାନ ରାସ୍ତା ଗୁଡ଼ିକୁ ପ୍ରଶସ୍ତ କରାଯାଇଥିଲେ ମଧ୍ୟ ସେମାନଙ୍କର ଶିତଳୀକୃତ ପାତ୍ର ଗୁଡ଼ିକର ନିୟମିତ ଗଢ଼ିବା ପାଇଁ ତାହା ପର୍ଯ୍ୟାପ୍ତ ନଥିଲା।

- ଅଣ-ପୌରପାଳିକା ଅଞ୍ଚଳରେ ଏହି ପ୍ରକଳ୍ପ ପାଇଁ ଇଡକୋ 199.66 ଏକର ସରକାରୀ ଜମି ଅଧିଗ୍ରହଣ କରିଥିଲା କିନ୍ତୁ ପୌରପାଳିକା ପାଇଁ ପ୍ରୟତ୍ନ ଦରରେ ଜମିର ଦେୟ ପ୍ରଦାନ କରିଥିଲା ଯାହା ଅଧିକା ଥିଲା। ଏହା ଦ୍ୱାରା 6.09 କୋଟି ଟଙ୍କାର ଅଧିକ ଦେୟ ଦେଇଥିଲା। ଅଧିକତ୍ରୁ, 41.10 ଏକର ଜମି ଉଦ୍ୟାନ କୃଷି ବିଭାଗ ଦ୍ୱାରା ଜବରଦଖଲ ହୋଇଥିଲା, ଯାହାର ମୂଲ୍ୟ ଜମିର ଦରରେ ଅନ୍ତର୍ଭୁକ୍ତ ଥିଲା। ଏହା ଦ୍ୱାରା ଏକର ପିଛା ଜମିର ମୂଲ୍ୟରେ 0.13 କୋଟି ଟଙ୍କା ବୃଦ୍ଧି ପାଇଥିଲା ଯାହାକି ପ୍ରକଳ୍ପ ଅଞ୍ଚଳରେ ଜମି ଆବଣ୍ଟନ ଉପରେ ପ୍ରତିକୂଳ ପ୍ରଭାବ ପକାଇଥିଲା।
- ତେରାସ୍ ପ୍ରକଳ୍ପ ପାଇଁ ମିଆଦୀ ରଣ ପାଇବା ପାଇଁ ଇଡକୋ ବ୍ୟାଙ୍କଗୁଡ଼ିକ ଠାରୁ ପ୍ରସ୍ତାବ ଚିଠି ଆହ୍ୱାନ କରିଥିଲା। ଓଡ଼ିଶା ରାଜ୍ୟ ସମବାୟ ବ୍ୟାଙ୍କ ଏବଂ ଆହ୍ୱାବାଦ ବ୍ୟାଙ୍କ ଯଥାକ୍ରମେ 6.60 ପ୍ରତିଶତ ଏବଂ 9.70 ପ୍ରତିଶତ ହାରରେ ରଣ ଦେବା ପାଇଁ ପ୍ରସ୍ତାବ ଦେଇଥିଲେ। ଇଡକୋ ଅଧିକ ସୁଧ ହାରରେ ଆହ୍ୱାବାଦ ବ୍ୟାଙ୍କରୁ ମିଆଦୀ ରଣ ପ୍ରାପ୍ତ କରିଥିଲା। ଏହା ଦ୍ୱାରା ବାର୍ଷିକ 0.74 କୋଟିର ଅତିରିକ୍ତ ସୁଧ ପ୍ରଦାନ କରାଯାଇଥିଲା, ଯାହା ଦ୍ୱାରା ଜମି ମୂଲ୍ୟ ଆହୁରି ବୃଦ୍ଧି ପାଇଥିଲା।

ପ୍ରସ୍ଥାନ ସମ୍ମିଳନୀରେ ଉପରୋକ୍ତ ପର୍ଯ୍ୟବେକ୍ଷଣ ଗୁଡ଼ିକୁ ଗ୍ରହଣ କରିବା ବେଳେ, ଜିଓଓ କହିଛନ୍ତି ଯେ ଏହି ପ୍ରକଳ୍ପର କାର୍ଯ୍ୟକାରୀତା ପାଇଁ ଇଡକୋ ଦ୍ୱାରା ଆବଶ୍ୟକ କାର୍ଯ୍ୟାନୁଷ୍ଠାନ ଗ୍ରହଣ କରାଯିବ।

**ପାରାଦୀପ ଠାରେ ପ୍ଲୁଷ୍ଟିକ ପାର୍କର ବିକାଶ**

**5.9.3** ଜିଓଆଇର ପ୍ଲୁଷ୍ଟିକ ପାର୍କ ଯୋଜନା ଅନୁଯାୟୀ ପାରାଦୀପ ଠାରେ ଏକ ପ୍ଲୁଷ୍ଟିକ ପାର୍କର ବିକାଶ ପାଇଁ ଇଡକୋ ଜୁନ୍ 2013 ରେ ଏକ ଏସ୍ପିଭି ଅର୍ଥାତ୍ ପାରାଦୀପ ପ୍ଲୁଷ୍ଟିକ ପାର୍କ ଲିମିଟେଡ୍ (ପିପିପିଏଲ୍)ର ପଞ୍ଜିକରଣ କରିଥିଲା। ଏହି ପ୍ରକଳ୍ପ 120 ଏକର ଜମିରେ 106.78 କୋଟି ଟଙ୍କା ବ୍ୟୟ ଅଟକଳ ସହିତ ତିନି ବର୍ଷର ନିର୍ଦ୍ଧାରିତ ସମୟସୀମାରେ ଶେଷ ହେବା ପାଇଁ ଜିଓଆଇ ଦ୍ୱାରା ଅନୁମୋଦିତ (ଅକ୍ଟୋବର 2013) ହୋଇଥିଲା। ଇଡକୋ ଏହି ପ୍ରକଳ୍ପ ପାଇଁ ଆବଶ୍ୟକ ଜମି ତୁରନ୍ତ ବିନା ବାଧାରେ ଉପଲବ୍ଧ ଥିବା ଦର୍ଶାଇ ପ୍ରକଳ୍ପ ପାଇଁ ଅନୁମୋଦନ ଲାଭ କଲା। ଡିସେମ୍ବର 2013 ରୁ ଅକ୍ଟୋବର 2019 ମଧ୍ୟରେ, କେନ୍ଦ୍ରୀୟ ଅନୁଦାନ ଭାବରେ ଜିଓଆଇ ଠାରୁ 31.84 କୋଟି ଟଙ୍କା ଏବଂ ଅଂଶଧନ ବାବଦରେ ଇଡକୋ ଠାରୁ 29.31 କୋଟି ଟଙ୍କା ପାଇଥିଲା। ଏହି ପ୍ରକଳ୍ପକୁ କାର୍ଯ୍ୟକାରୀ କରିବା ପାଇଁ ଜିଓଓ 19.99 କୋଟି ଟଙ୍କାର ଅନୁଦାନ ପ୍ରଦାନ (ଫେବୃୟାରୀ/ ଜୁନ୍ 2018) କରିଥିଲା। ଜିଓଓର ଆଇଆଇଡିଏଫ୍ (ଐସିଏସିକ ଭିତ୍ତିଭୂମି ବିକାଶ ପାଣ୍ଠି) ଯୋଜନା ଅଧିନରେ ପ୍ରବେଶ ପଥ ନିର୍ମାଣ ପାଇଁ ଇଡକୋ ଅତିରିକ୍ତ 24.12 କୋଟି ଟଙ୍କା ପାଇଥିଲା (ମାର୍ଚ୍ଚ 2018)। ଡିସେମ୍ବର 2019 ସୁଦ୍ଧା 98.85 କୋଟି ଟଙ୍କା ଏହି ପ୍ରକଳ୍ପର ବିକାଶରେ ଖର୍ଚ୍ଚ ହୋଇଥିଲା। ଏହି ପ୍ରଗତିପ୍ରେକ୍ଷାରେ ସମୀକ୍ଷାରେ ଦେଖାଗଲା ଯେ:

- ଜମି ମାଲିକଙ୍କ ଦାବିକୁ ସମାଧାନ କରିବାରେ ବାଧା ସୃଷ୍ଟି ହେବା ଯୋଗୁ, ଇଡକୋ ପ୍ରକଳ୍ପର ଆଭ୍ୟନ୍ତରୀଣ ଭିତ୍ତିଭୂମିର ବିକାଶ କାର୍ଯ୍ୟକୁ 30 ମାସରୁ ଅଧିକ ବିଳମ୍ବ ପରେ ଅପ୍ରେଲ 2016 ରେ ପ୍ରଦାନ କରିଥିଲା। ଜୁଲାଇ 2013 ରେ ଜିଓଆଇକୁ ଜଣାଯାଇଥିବା ତଥ୍ୟର ଏହା ବିପରୀତ ଥିଲା ଯେ ତୁରନ୍ତ ଜମି ଉପଲବ୍ଧ ହେବ। ପରାମର୍ଶଦାତାଙ୍କ ଦ୍ୱାରା ନକ୍ସା ଏବଂ ଡ୍ରାସ୍ତା ପ୍ରଦାନରେ ବିଳମ୍ବ, ଜମି ଯୋଗାଣ ଏବଂ ଜଳ ନିଷ୍କାସନ ଲାଇନର ନିର୍ମାଣରେ ବିଳମ୍ବ, ଜଳ ଜମ୍ବୁଥିବା ନିମ୍ନ ଜମି ଇତ୍ୟାଦି ଯୋଗୁ ଏହି କାର୍ଯ୍ୟ ଆହୁରି ଅଧିକ ବିଳମ୍ବ ହୋଇଥିଲା। ପ୍ରବେଶ ରାସ୍ତା, ବିଦ୍ୟୁତ୍ ଏବଂ ଜଳ ଯୋଗାଣ ପରେ ମୌଳିକ ଭିତ୍ତିଭୂମିର ପ୍ରଦାନରେ ଇଡକୋ ବିଫଳ ହେବାରୁ ଏହି ପ୍ରକଳ୍ପର ଗୋଟିଏ ଶିଳ୍ପକୁ କେବଳ 2.08 ଏକର ଆବଣ୍ଟନ କରିପାରିଥିଲା।

- ପ୍ରକଳ୍ପ ସ୍ଥାନରେ ବାହ୍ୟ ପ୍ରବେଶ ପଥ ଜିଓଓର ଆଇଆଇଡିଏଫ୍ ପାଣ୍ଟିରୁ ହୋଇଥିଲା । କିନ୍ତୁ ସେଥିପାଇଁ ଖର୍ଚ୍ଚ ହୋଇଥିବା 2.04 କୋଟି ଟଙ୍କା 120 ଏକର ଜମିର ମୂଲ୍ୟରେ ଅନ୍ତର୍ଭୁକ୍ତ କରାଯାଇଥିଲା, ଯାହା ଦ୍ୱାରା ପ୍ରକଳ୍ପର ଏକର ପ୍ରତି ଜମି ମୂଲ୍ୟରେ ବୃଦ୍ଧି ପାଇଥିଲା ।
- ଇଡ୍‌କୋ 7.62 କୋଟି ଟଙ୍କା ଅବଦାନ ସହିତ ଏହି ପ୍ରକଳ୍ପ ପାଇଁ ଅଂଶଧନ ବାବଦରେ ଅବଦାନ ଏସ୍‌ପିଭି ସଦସ୍ୟମାନଙ୍କ ଦ୍ୱାରା କରାଯିବାର ଥିଲା । କିନ୍ତୁ ପ୍ରକଳ୍ପ ଆରମ୍ଭ କରିବାରେ ବିଳମ୍ବ ହେତୁ ଇଡ୍‌କୋ ପାର୍ଜ ପାଇଁ ଆବଶ୍ୟକ ସଂଖ୍ୟକ ଶିକ୍ଷକୁ ଆକର୍ଷିତ କରିପାରି ନଥିଲା । ତେଣୁ ମୁଖ୍ୟ ପ୍ରୋସ୍ତାହକ ଭାବରେ ଯୋଜନା ସର୍ତ୍ତାବଳୀ ଏବଂ ପ୍ରତିବନ୍ଧତା ଅନୁଯାୟୀ, ଇଡ୍‌କୋକୁ ଏସ୍‌ପିଭି ସଦସ୍ୟମାନଙ୍କ ତରଫରୁ 21.69 କୋଟି ଟଙ୍କାର ଅତିରିକ୍ତ ଅଂଶଧନ ଯୋଗଦାନ କରିବାକୁ ପଡିଥିଲା ।

ତଥ୍ୟ ଗୁଡ଼ିକ ଗ୍ରହଣ କରିବା ବେଳେ, ଇଡ୍‌କୋ ଦର୍ଶାଇଲା (ଅଗଷ୍ଟ 2020) ଯେ ଜିଓଓ ଏବଂ ଆଇଓସିଏଲ୍ ଠାରୁ ଅନୁଦାନ ପାଇଁ ସହମତି ପତ୍ରଗୁଡ଼ିକ ଗ୍ରହଣ ହୋଇସାରିଛି ଏବଂ ଆଶାୟା ଉଦ୍ୟୋଗପତି ଠାରୁ ସେମାନଙ୍କ ଉତ୍ପାଦନ ଆରମ୍ଭ ହେବା ସମୟରେ ଅବଦାନ ଅଣାଯିବ । ଆହୁରି ମଧ୍ୟ ପ୍ରସ୍ଥାନ ସମ୍ମଳନାରେ ଜିଓଓ କହିଲେ ଯେ ଏହି ପ୍ରକଳ୍ପର କାର୍ଯ୍ୟକାରୀତା ପାଇଁ ଇଡ୍‌କୋ ଦ୍ୱାରା ଆବଶ୍ୟକ କାର୍ଯ୍ୟାନୁଷ୍ଠାନ ଗ୍ରହଣ କରାଯିବ ।

**ପାରାଦୀପ ଠାରେ ପିସିପିଆଇଆରର ବିକାଶ**

**5.9.4** ପାରାଦୀପ ଠାରେ ପେଟ୍ରୋଲିୟମ୍, ରାସାୟନିକ ଏବଂ ପେଟ୍ରୋକେମିକାଲ୍ ନିବେଶ ଅଞ୍ଚଳ (ପିସିପିଆଇଆର) ପ୍ରତିଷ୍ଠା ପାଇଁ ଏହି ଯୋଜନାକୁ ଭାରତ ସରକାର ସୂଚିତ (ଡିସେମ୍ବର 2010) କରିଥିଲେ । ଏହି ପ୍ରକଳ୍ପ ପାଇଁ ଧାର୍ଯ୍ୟ ହୋଇଥିବା ମୋଟ୍ ନିବେଶ ହେଉଛି 2,77,734 କୋଟି ଟଙ୍କା ଯାହା ଦୁଇଟି ପର୍ଯ୍ୟାୟରେ ବିକଶିତ ହେବାର ଥିଲା । ପିସିପିଆଇଆରର ପ୍ରଥମ ପର୍ଯ୍ୟାୟ ପାଇଁ ମୋଟ୍ 22,232 ଏକର ଜମିର ଆବଶ୍ୟକ ଥିଲା ଯେଉଁଥିରୁ 13,572 ଏକର ଜମି ବିଦ୍ୟମାନ ଶିକ୍ଷଗୁଡ଼ିକ ଅଧିନରେ ଥିଲା । ପ୍ରକଳ୍ପ ପ୍ରସ୍ତାବ ଅନୁଯାୟୀ ଅବଶିଷ୍ଟ 8,660 ଏକର ଜମିକୁ ଇଡ୍‌କୋ ଦ୍ୱାରା 2010-20 ମଧ୍ୟରେ ଅଧିଗ୍ରହଣ କରିବାର ଥିଲା । ସମୀକ୍ଷାରେ ଦେଖାଗଲା ଯେ:

- ନଭେମ୍ବର 2019 ସୁଦ୍ଧା, ଇଡ୍‌କୋ ନିଜ ପାଣ୍ଟିରୁ 181.89 କୋଟି ଟଙ୍କା ଖର୍ଚ୍ଚ କରି ଏହି ପ୍ରକଳ୍ପ ପାଇଁ ମାତ୍ର 1,277.88 ଏକର ଜମି ଅଧିଗ୍ରହଣ କରିଥିଲା । ପ୍ରକଳ୍ପ ବିକାଶ ଏବଂ ବିଭିନ୍ନ ବୃତ୍ତିଗତ ଅଧ୍ୟୟନ<sup>70</sup> ପାଇଁ ଇଡ୍‌କୋ ଅତିରିକ୍ତ 16.52 କୋଟି ଟଙ୍କା ମଧ୍ୟ ଖର୍ଚ୍ଚ କରିଥିଲା । ଇଡ୍‌କୋ, ତଥାପି, ବିଜ୍ଞପ୍ତିରୁ ନଅ ବର୍ଷ ବିଳମ୍ବ ପରେ ମଧ୍ୟ ଏହି ଯୋଜନାରେ ସଂଲଗ୍ନ ହୋଇଥିବା ନୀତି ନିର୍ଦ୍ଦେଶାବଳୀ ଅନୁଯାୟୀ ପ୍ରକଳ୍ପ ପାଇଁ ଜମିର ବ୍ୟବହାର ନିର୍ଦ୍ଦିଷ୍ଟ କରୁଥିବା ମୁଖ୍ୟ ଯୋଜନା ରୂପାନ୍ତ କରିପାରିନଥିଲା । ପ୍ରକଳ୍ପ କାର୍ଯ୍ୟାନୁଷ୍ଠାନରେ ଏହିପରି ଅସାଧାରଣ ବିଳମ୍ବ ଶିକ୍ଷ ପ୍ରୋସ୍ତାହନ ପାଇଁ ଇଡ୍‌କୋକୁ ଦିଆଯାଇଥିବା ସୌଗନ୍ଦ୍ୟ ଭୂମିକାର ବିପରୀତ ଥିଲା ।
- ଏହି ପ୍ରକଳ୍ପ ପାଇଁ ଜମି ଅଧିଗ୍ରହଣ ପାଇଁ ଇଡ୍‌କୋକୁ 200 କୋଟି ଟଙ୍କା ପ୍ରଦାନ କରିବାକୁ ଓଡ଼ିଶା ସରକାର ପ୍ରତିଶ୍ରୁତି ଦେଇଥିଲେ । ତଥାପି, ଇଡ୍‌କୋ ଦ୍ୱାରା ଖର୍ଚ୍ଚ କରାଯାଇଥିବା 181.89 କୋଟି ଟଙ୍କାକୁ ଜିଓଓ ଦ୍ୱାରା ଭରଣ କରାଯାଇନାହିଁ । ଫେବୃୟାରୀ 2011 ପରେ ଇଡ୍‌କୋ ମଧ୍ୟ ଅର୍ଥ ପାଇଁ ଜିଓଓକୁ ନିବେଦନ କରିନଥିଲା ।

ପ୍ରସ୍ଥାନ ସମ୍ମଳନାରେ ଉପରୋକ୍ତ ପର୍ଯ୍ୟବେକ୍ଷଣ ଗୁଡ଼ିକ ସାକାର କରିବା ବେଳେ, ଜିଓଓ କହିଥିଲେ ଯେ ପ୍ରକଳ୍ପଗୁଡ଼ିକର କାର୍ଯ୍ୟକାରୀତା ପାଇଁ ଇଡ୍‌କୋ ଦ୍ୱାରା ଆବଶ୍ୟକ ପଦକ୍ଷେପ ନିଆଯିବ ।

**ଇଏମ୍‌ସି ପାର୍ଜର ବିକାଶ**

**5.9.5** ଭାରତ ସରକାର 203.37 ଏକର ଜମିରେ 200.75 କୋଟି ଟଙ୍କା ବ୍ୟୟରେ (93.09 କୋଟି ଟଙ୍କା ଜିଓଆଇ ଅନୁଦାନ ସହିତ) ଏକ ଇଲେକ୍ଟ୍ରୋନିକ୍ ଉତ୍ପାଦନ କ୍ୟୁଷ୍ଟର (ଇଏମ୍‌ସି) ପ୍ରତିଷ୍ଠାକୁ 19 ମାସ ମଧ୍ୟରେ ସମ୍ପୂର୍ଣ୍ଣ କରିବାକୁ ଅନୁମୋଦନ (ସେପ୍ଟେମ୍ବର 2016) କରିଥିଲେ । ଏହି ପ୍ରକଳ୍ପର କାର୍ଯ୍ୟକାରୀତା ପାଇଁ ଇଡ୍‌କୋ

<sup>70</sup> ପରିବେଶ ପ୍ରଭାବ ବିଶ୍ଳେଷଣ (ଇଆଇଏ), ପରିବେଶ ପରିଚାଳନା ଯୋଜନା (ଇଏମ୍‌ପି), ମୁଖ୍ୟ ଯୋଜନାର ପ୍ରସ୍ତୁତି ଏବଂ ଜଳ ଉପଲବ୍ଧତା ଅଧ୍ୟୟନ ରିପୋର୍ଟ ।



ଡିସେମ୍ବର 2016 ରେ ଏକ ଏସ୍ପିଭି ଅର୍ଥାତ ଓଡ଼ିଶା ଇଲେକ୍ଟ୍ରୋନିକ୍ ପାର୍କ ଲିମିଟେଡ୍ (ଓଇପିଏଲ୍) ଗଠନ କରିଥିଲା । ଓଇପିଏଲ୍ ଜୁଲାଇ 2017 ରେ 18.62 କୋଟି ଟଙ୍କାର ଜିଓଆଇ ଅନୁଦାନ ଏବଂ ଏସ୍ପିଭି ସହଭାଗୀ ଭାବରେ ଓଡ଼ିଶା କମ୍ପ୍ୟୁଟର ଆପ୍ଲିକେସନ କେନ୍ଦ୍ରରୁ ଅପ୍ରେଲ 2017 ରେ 21.67 କୋଟି ଟଙ୍କା ପାଇଥିଲା । ଏହା ବ୍ୟତୀତ, ଇଡକୋ ମଧ୍ୟ ପ୍ରୋସ୍ତାହକଙ୍କ ଅବଦାନ ଭାବରେ 5.24 କୋଟି ଟଙ୍କା ନିବେଶ (ଫେବୃୟାରୀ 2015) କରିଥିଲା ।

ସମୀକ୍ଷାରେ ଦେଖାଗଲା ଯେ, ସେପ୍ଟେମ୍ବର 2019 ସୁଦ୍ଧା ଇଡକୋ ଦ୍ୱାରା ଏହି ପ୍ରକଳ୍ପ ପାଇଁ ଭିଡିଓଡିଓ ବିକାଶ ଦିଗରେ 21.58 କୋଟି ଟଙ୍କା (10.75 ପ୍ରତିଶତ) ଖର୍ଚ୍ଚ ହୋଇଥିଲା । ତଥାପି, ପ୍ରକଳ୍ପ ଅଞ୍ଚଳରେ ଆଇନ ଶୁଖିଲା ପରିସ୍ଥିତି ଯୋଗୁ ପ୍ରକଳ୍ପ କାର୍ଯ୍ୟ ଠିକ୍ ସମୟରେ ଆରମ୍ଭ ହୋଇପାରିଲା ନାହିଁ । ପ୍ରକଳ୍ପ କ୍ଷେତ୍ରରେ ଉପଲବ୍ଧ 115.82 ଏକର ଜମି ମଧ୍ୟରୁ କେବଳ 7 ଏକର ଦୁଇଟି ଶିଳ୍ପକୁ ଆବେଦନ କରାଯାଇଥିଲା । ଫଳସ୍ୱରୂପ, ଆରମ୍ଭର 36 ମାସ ପରେ ମଧ୍ୟ ପ୍ରକଳ୍ପଟି ପ୍ରାରମ୍ଭିକ ପର୍ଯ୍ୟାୟରେ ଥିଲା ।

ପ୍ରସ୍ଥାନ ସମ୍ମିଳନୀରେ ଉପରୋକ୍ତ ନିରୀକ୍ଷଣକୁ ସାକାର କରିଥିବା ବେଳେ ଜିଓଓ କହିଲେ ଯେ ପ୍ରକଳ୍ପ ଗୁଡ଼ିକର କାର୍ଯ୍ୟକାରୀତା ପାଇଁ ଇଡକୋ ଦ୍ୱାରା ଆବଶ୍ୟକ କାର୍ଯ୍ୟାନୁଷ୍ଠାନ ଗ୍ରହଣ କରାଯିବ ।

ଉପରୋକ୍ତ ତଥ୍ୟରୁ ଏହା ଦେଖାଗଲା ଯେ, ଜିଓଆଇ ପ୍ରକଳ୍ପ ସମାପ୍ତ ନହେବା ମୁଖ୍ୟତଃ ଇଡକୋ ଦ୍ୱାରା ଅପାରଗ ଏବଂ ପ୍ରଭାବହୀନ ଉତ୍ସୁକତା ଏବଂ ଯଥା ଆବଶ୍ୟକୀୟ ଜମିର ଉପଲବ୍ଧତା, ଉପଲବ୍ଧ ଜମିରେ ଭିଡିଓଡିଓ ଅଭାବ, ଆବଶ୍ୟକୀୟ କର୍ମଚାରୀ ସମ୍ପାଦ୍ୟ ଅଧିକତର ଅନୁପସ୍ଥିତି ଥିଲା । ଫଳସ୍ୱରୂପ, ଜିଓଆଇ ପ୍ରକଳ୍ପର ଏହିପରି ସମାପ୍ତ ନହେବା ରାଜ୍ୟରେ ଶିଳ୍ପ ପ୍ରତିଷ୍ଠାନ ଏବଂ ନିୟୁତ୍ତ ସୃଷ୍ଟିରେ ବାଧା ସୃଷ୍ଟି କରିଥିଲା । ଯଦିଓ ବହୁ ସମୟ ବିତିଯାଇଥିଲା ଏବଂ ଅତ୍ୟଧିକ ପୁଞ୍ଜି ବ୍ୟବହାର ନହୋଇ ପଡିରହିଥିଲା । ଡିସେମ୍ବର 2019 ସୁଦ୍ଧା, ଇଡକୋ ଦ୍ୱାରା ଏହି ଯୋଜନାରେ ଖର୍ଚ୍ଚ ହୋଇଥିବା 434.81 କୋଟି ଟଙ୍କା ପ୍ରକଳ୍ପର କାର୍ଯ୍ୟ ବିଳମ୍ବ ହେତୁ ଅବରୋଧ ହୋଇ ପଡିରହିଛି । ଆହୁରି ମଧ୍ୟ, ପ୍ରକଳ୍ପ ପାଇଁ ଅନୁଦାନ ବାବଦରେ ଇଡକୋ ଦ୍ୱାରା ପ୍ରାୟ 174.43 କୋଟି ଟଙ୍କାର ଉପଯୋଗ ହୋଇପାରି ନଥିଲା ।

**ଉପଲବ୍ଧ କୋଠା ଭଡ଼ା ସୂତ୍ରରେ ଦେବା**

**5.10** ଇଡକୋ ଶିଳ୍ପ ଉଦ୍ଦେଶ୍ୟରେ ଭଡ଼ା ସୂତ୍ରରେ ଦେବା ପାଇଁ କାର୍ଯ୍ୟାଳୟ ତଥା ବ୍ୟବସାୟିକ ଭବନ (ବ୍ୟବସାୟିକ ଟାଉର) ନିର୍ମାଣ କରିଥିଲା । ଇଡକୋ ପ୍ରତି ବର୍ଗଫୁଟ୍ ହିସାବରେ ସ୍ଥିରକୃତ ଦରରେ ତୁଚ୍ଛି ସାକ୍ଷର ହେବା ପରେ ଭଡ଼ାଟିଆ ମାନଙ୍କୁ ସ୍ଥାନ ଭଡ଼ା ଦେଇଥିଲା ଏବଂ ପ୍ରକୃତ ହିସାବରେ ଭଡ଼ାଟିଆ ମାନଙ୍କଠାରୁ ଜଳ, ଶକ୍ତି ଋଜ୍ ଏବଂ ହୋଲଡିଂ ଟିକସ ଆଦାୟ କରିଥିଲା । ସମୀକ୍ଷାରେ ଏହା ଦେଖାଗଲା:

**ବ୍ୟବସାୟିକ ଟାଉରରେ ସ୍ଥାନ ଭଡ଼ା ସୂତ୍ରରେ ଆବେଦନ**

**5.10.1** ଇଡକୋର 4,98,686 ବର୍ଗଫୁଟ୍ ସହିତ ତିନୋଟି ବ୍ୟବସାୟିକ ଟାଉର<sup>71</sup> ଥିଲା ଯାହା ମଧ୍ୟରୁ 95,934 ବର୍ଗଫୁଟ୍ (19.24 ପ୍ରତିଶତ) 6 ରୁ 75 ମାସ ପର୍ଯ୍ୟନ୍ତ ଖାଲି ପଡିଥିଲା (ଅଗଷ୍ଟ 2019) । ପରିସ୍ଥିତିର ସମୀକ୍ଷା କରିବା ଏବଂ ଖାଲି ସ୍ଥାନ ଉପଯୋଗ ପାଇଁ ଉପଯୁକ୍ତ ପଦକ୍ଷେପ ନେବା ପାଇଁ ଇଡକୋର କୌଣସି ଉପଯୁକ୍ତ ପ୍ରକ୍ରିୟା ନଥିଲା । ଭଡ଼ା ଦିଆଯାଇଥିବା ସ୍ଥାନରୁ, ଇଡକୋର ଭଡ଼ା, ଶକ୍ତି ଋଜ୍ ଏବଂ ଶାତତାପ ନିୟନ୍ତ୍ରଣ ଋଜ୍ ଦିଗରେ 48 ଭଡ଼ାଟିଆଙ୍କ ଠାରୁ 11.08 କୋଟି ଟଙ୍କାର ବକେୟା ଦେୟ ଥିଲା । ସଠିକ୍ ନଥିପତ୍ରର ରକ୍ଷଣାବେକ୍ଷଣ ନହେବା କାରଣରୁ ତୁଚ୍ଛିନାମା ଅନୁଯାୟୀ ଇଡକୋ ବିଳମ୍ବିତ ଦେୟ ଉପରେ ସୁଧ ହିସାବ କରିନଥିଲା । ସମୀକ୍ଷାରେ ଦେଖାଗଲା ଯେ, ଦେୟ ସଂଗ୍ରହ ନକରିବାର କାରଣ ମୁଖ୍ୟତଃ ତଥ୍ୟର ଅନୁପସ୍ଥିତ ରକ୍ଷଣାବେକ୍ଷଣ, ଠିକ୍ ସମୟରେ ତୁଚ୍ଛିନାମାର ନବାକରଣ ନହେବା, ଭଡ଼ାଟିଆଙ୍କ ସହ ବିବାଦ, ଲିଫ୍ଟର ରକ୍ଷଣାବେକ୍ଷଣ ନହେବା ଇତ୍ୟାଦି ଥିଲା । ଉପରୋକ୍ତ କାରଣଗୁଡ଼ିକ ହେତୁ ବ୍ୟବସାୟିକ ଟାଉରର ଭଡ଼ା ଦେବାରେ ଉଲ୍ଲେଖନୀୟ ଅପାରଗତା ରହିଥିଲା ।

<sup>71</sup> ଇଡକୋ ଟାଉର (ଜି+10), ଫରୁଦ୍ ଟାଉର (ଜି+7) ଏବଂ ଟାଉର -2000 (ଜି+6) ।

ଇଡକୋ ଉତ୍ତର ଦେଇଥିଲା (ଅଗଷ୍ଟ 2020) ଯେ, ସମାକ୍ଷା ଦ୍ୱାରା କରାଯାଇଥିବା ପର୍ଯ୍ୟବେକ୍ଷଣଗୁଡ଼ିକ ଧାନ ଦିଆଯିବ ଏବଂ ବକେୟା ଅର୍ଥ ହାସଲ ପାଇଁ ପଦକ୍ଷେପ ନିଆଯିବ।

**ଭୁବନେଶ୍ୱର ବାହାରେ ବ୍ୟବସାୟିକ ଟାଡ଼ାର ନିର୍ମାଣ**

**5.10.2** ବ୍ୟବସାୟିକ ସମ୍ପ୍ରଦାନ ଯୋଗୁଁ ଏକ ସ୍ୱତନ୍ତ୍ର ଉଦ୍ୟମ ମାଧ୍ୟମରେ, ଇଡକୋ ଝାରସୁଗୁଡ଼ା, ଡେଙ୍କାନାଳ ଏବଂ ବାଲେଶ୍ୱର ଠାରେ କାର୍ଯ୍ୟାଳୟ ତଥା ବ୍ୟବସାୟିକ ଭବନ ନିର୍ମାଣ କରିବା ପାଇଁ ପ୍ରସ୍ତାବ (ଅକ୍ଟୋବର 2013) ଦେଇଥିଲା। ଏହି ପରିପ୍ରେକ୍ଷାରେ, ସମାକ୍ଷାରେ ଦେଖାଗଲା ଯେ:

- ବାଲେଶ୍ୱରରେ 5.58 ଏକର ଜମିରେ ପ୍ରସ୍ତାବିତ କୋଠା ପାଇଁ ଡିପିଆର ପ୍ରସ୍ତୁତି ପାଇଁ ଜଣେ ପରାମର୍ଶଦାତାଙ୍କୁ ଇଡକୋ 0.72 କୋଟି ପ୍ରଦାନ (ଜୁଲାଇ 2015) କରିଥିଲା। କିନ୍ତୁ, 2.64 ଏକର ଜମି ଡିଆଇସି କାର୍ଯ୍ୟାଳୟ ଦ୍ୱାରା ଜବର ଦଖଲ ହୋଇଥିଲା ଏବଂ 2.94 ଏକର ଜମିର ଆରୁଓଆର୍ ଏପର୍ଯ୍ୟନ୍ତ ମେସର୍ସ ରାଣିଗଞ୍ଜ ଟାଇଲ୍ସ ଫ୍ୟାକ୍ଟି ନାମରେ ଥିଲା। ତେଣୁ ଜମିର ମାଲିକାନା ସ୍ଥିର ନକରି, ଇଡକୋ ବାଲେଶ୍ୱରରେ ଭବନ ନିର୍ମାଣ ପାଇଁ ଏକ ଡିପିଆର ପ୍ରସ୍ତୁତ ପାଇଁ 0.72 କୋଟି ଟଙ୍କା ଖର୍ଚ୍ଚ କରିଥିଲା ଯାହାର ନିର୍ମାଣ ଏପର୍ଯ୍ୟନ୍ତ ଆରମ୍ଭ ହୋଇନଥିଲା (ଅଗଷ୍ଟ 2020)। ଇଡକୋ ଡେଙ୍କାନାଳ ଠାରେ କାର୍ଯ୍ୟ ପାଇଁ ଡିସେମ୍ବର 2014 ରେ ଠିକାଦାରଙ୍କୁ 26.14 କୋଟି ଟଙ୍କାରେ କାର୍ଯ୍ୟାଦେଶ ଜାରି କରିଥିଲା। ଆରୁଓଆର୍ ସମସ୍ୟା ହେତୁ, କାର୍ଯ୍ୟର ଅବସ୍ଥାନ ବଦଳି ଯିବାରୁ (ନଭେମ୍ବର 2015) ନକ୍ସାର ପରିବର୍ତ୍ତନ ଆବଶ୍ୟକ ହୋଇଥିଲା କାରଣ ଚଟାଣ କ୍ଷେତ୍ରଫଳ 29 ପ୍ରତିଶତ ବୃଦ୍ଧି ପାଇଥିଲା ଏବଂ 36.11 କୋଟି ଟଙ୍କାର ସଂଶୋଧିତ ଅଟକଳ (ମାର୍ଚ୍ଚ 2017) କରାଯାଇଥିଲା।

ଠିକାଦାରଙ୍କ ସହିତ ରୁଚ୍ଛିନାମା ଅନୁଯାୟୀ, କାର୍ଯ୍ୟାଦେଶ ପରିମାଣର 25 ପ୍ରତିଶତରୁ ଅଧିକ ପରିମାଣ ପାଇଁ ୟୁନିଟ୍ ଦେୟ ରୁଚ୍ଛିଭିତ୍ତିକ ଦର ବଦଳରେ ଚଳନ୍ତି ମୂଲ୍ୟ ସୂଚୀ ଦରରେ ପ୍ରଦାନ କରାଯିବ। କାର୍ଯ୍ୟ ଅବସ୍ଥାନରେ ପରିବର୍ତ୍ତନ ଏବଂ କାର୍ଯ୍ୟ ସୂଚୀରେ ବୃଦ୍ଧି ସତ୍ତ୍ୱେ, ଇଡକୋ ସଂଶୋଧିତ ଆକଳନ ଅନୁସାରେ ଠିକାଦାରଙ୍କ ସହିତ ହୋଇଥିବା କାର୍ଯ୍ୟାଦେଶକୁ ସଂଶୋଧନ କରିନଥିଲା। ଫଳସ୍ୱରୂପ, ବର୍ଷିତ ପରିମାଣର 25 ପ୍ରତିଶତ ପରିବର୍ତ୍ତେ ମୂଳ ପରିମାଣର 25 ପ୍ରତିଶତରୁ ଅଧିକ କାର୍ଯ୍ୟ ପାଇଁ ଠିକାଦାରଙ୍କୁ ଚଳନ୍ତି ମୂଲ୍ୟସୂଚୀ ଦରରେ ଦେୟ ପ୍ରଦାନ କରାଯାଇଥିଲା। ଏହା ଫଳରେ, ଅଧିକ କାର୍ଯ୍ୟ ପରିମାଣ ପାଇଁ ଅଧିକ ଦରରେ ଦେୟ ପ୍ରଦାନ କରାଯାଇଥିଲା ଯାହା ଦ୍ୱାରା 2.70 କୋଟି ଟଙ୍କାର ଅତିରିକ୍ତ ବ୍ୟୟ ହୋଇଥିଲା ଯେଉଁଥିରୁ ଠିକାଦାରଙ୍କୁ 0.58 କୋଟି ଟଙ୍କା ପ୍ରଦାନ (ଜୁନ୍ 2019) କରାଯାଇସାରିଛି। ସେବା ଚିକିତ୍ସା ପାଇଁ ନିଲାମ ଡକାଲିଙ୍କ ଦାବି ହେତୁ କାର୍ଯ୍ୟର ଟେଣ୍ଡର ରୂପାନ୍ତ ହୋଇ ପାରିନଥିବାରୁ, ଝାରସୁଗୁଡ଼ା ଠାରେ କାର୍ଯ୍ୟ ତିନି ବର୍ଷରୁ ଅଧିକ ବିଳମ୍ବ ପରେ ପ୍ରଦାନ (ମାର୍ଚ୍ଚ 2017) କରାଯାଇଥିଲା। ତୃତୀୟ ଥର ପାଇଁ ଟେଣ୍ଡର ବାତିଲ (ଜାନୁଆରୀ 2015) ହେବା ପରେ, ଅକ୍ଟୋବର 2015 ରେ ସେବା ଚିକିତ୍ସା ଦାବିକୁ ଗ୍ରହଣ କରି ଚତୁର୍ଥ ଥର ପାଇଁ ଟେଣ୍ଡର ଆମନ୍ତ୍ରଣ କରାଯାଇଥିଲା। ତେଣୁ ଟେଣ୍ଡର ପାଇଁ ପ୍ରଯୁଜ୍ୟ ନିୟମର ପ୍ରଭାବ ଉପରେ ସମ୍ପର୍କର ଅଭାବରୁ ଏହିପରି ବିଳମ୍ବ ମୁଖ୍ୟତଃ ହୋଇଥିଲା।

ପ୍ରସ୍ଥାନ ସମ୍ମିଳନୀରେ ଜିଓଓ ପର୍ଯ୍ୟବେକ୍ଷଣ ଗୁଡ଼ିକୁ ସାକାର କଲେ ଏବଂ ଆବଶ୍ୟକ କାର୍ଯ୍ୟାନୁଷ୍ଠାନ ଗ୍ରହ କରାଯିବ ବୋଲି କହିଥିଲେ।

ତେଣୁ ଇଡକୋ ଭୁବନେଶ୍ୱର ବାହାରେ ସ୍ଥାନ ଗୁଡ଼ିକର ଭଡ଼ା ଦେବା ପାଇଁ ବିସ୍ତୃତ ଅଧ୍ୟୟନ ଏବଂ ଦକ୍ଷ ଏବଂ ପ୍ରଭାବଶାଳୀ ରୁଚ୍ଛିନାମା ପରିଚାଳନା କରିବାରେ ବିଫଳ ହୋଇଥିଲା।

**ସୁପାରିଶ 4:** ଯେହେତୁ ଉଦ୍ୟୋଗାମାନଙ୍କୁ ଭଡ଼ା ସ୍ଥାନ ଯୋଗାଇବା ପାଇଁ ବିପୁଳ ପୁଞ୍ଜି ନିବେଶ କରାଯାଇଥାଏ, ଇଡକୋ ଦୂରଦର୍ଶୀ ରୁଚ୍ଛିନାମା ପରିଚାଳନା ମାଧ୍ୟମରେ ମିତବ୍ୟୟିତା, ଦକ୍ଷତା ଏବଂ କାର୍ଯ୍ୟକାରୀତାକୁ ସୁନିଶ୍ଚିତ କରିବା ପାଇଁ କର୍ମଚାରୀ ବିକଶିତ କରିବା ଉଚିତ୍।

**ଆର୍ଥିକ ପରିଚାଳନା, ଆଭ୍ୟନ୍ତରୀଣ ନିୟନ୍ତ୍ରଣ ଏବଂ ପର୍ଯ୍ୟାଲୋଚନା**

**5.11** ଅର୍ଥ ବିଭାଗ, ଜିଓଓ ଦ୍ୱାରା ଜାରି କରାଯାଇଥିବା ନିର୍ଦ୍ଦେଶାବଳୀ ଅନୁଯାୟୀ ଇଡକୋ ଏହାର ଅତିରିକ୍ତ ପାଣ୍ଟିକୁ ସୁଧ ଦର ପାଇଁ ନିଲାମ ତାକି ନିବେଶ କରିଥିଲା । 31 ମାର୍ଚ୍ଚ 2019 ସୁଦ୍ଧା, ଇଡକୋ ସ୍ତାୟୀ ଜମା (ଏଫ୍‌ଡି) ଭାବରେ ମୋଟ 816.13 କୋଟି ଟଙ୍କା ନିବେଶ କରିଥିଲା, ଯାହାମଧ୍ୟରୁ 55.63 କୋଟି ଟଙ୍କା ବ୍ୟାଙ୍କ ଗ୍ୟାରେଣ୍ଟି (ବିଜି) ବିରୁଦ୍ଧରେ ରଖାଯାଇଥିଲା । ସମୀକ୍ଷାରେ ଅତିରିକ୍ତ ପାଣ୍ଟି ନିବେଶର ନିମ୍ନଲିଖିତ ଅଭାବଗୁଡ଼ିକ ଦେଖାଗଲା:

- i. ଇଡକୋ ମିଆଦୀ ଜମା ଯାହା 6.01 ରୁ 9.60 ପ୍ରତିଶତ ଉଚ୍ଚ ସୁଧ ହାର ପ୍ରଦାନ କରେ ତାହା ବଦଳରେ ସିପି ଜମା ଖାତାରେ ବିପୁଳ ପରିମାଣର ଟଙ୍କା ରଖିଥିଲା । ମାର୍ଚ୍ଚ 2018 ସୁଦ୍ଧା, ସିପି ଜମାରେ 201.43 କୋଟି ଟଙ୍କା ନିବେଶ ହୋଇଥିଲା, ଯାହାମଧ୍ୟରୁ 107.86 କୋଟି ଟଙ୍କା ଦୁଇଟି ବ୍ୟାଙ୍କରେ (ଏସ୍‌ବିଆଇ ଏବଂ ଇଣ୍ଡିଆନ୍ ବ୍ୟାଙ୍କ) ରଖାଯାଇଥିଲା ଯେଉଁଥିରେ ଡିସେମ୍ବର 2013 ଠାରୁ କୌଣସି କାରବାର କରାଯାଇନଥିଲା । ସେହି ସିପି ଜମାରୁ 12.37 କୋଟି ଟଙ୍କାର ସୁଧ ଅର୍ଜନ ହୋଇଥିଲା । ସେହି ପରିମାଣର ଟଙ୍କା ଯଦି ମିଆଦୀ ଜମାରେ ନିବେଶ କରାଯାଇଥାନ୍ତା, ତା ହେଲେ ଇଡକୋ 17.50 କୋଟି ଟଙ୍କାର ସୁଧ ଅର୍ଜନ କରିପାରିଥାନ୍ତା । ମିଆଦୀ ଜମାରେ ନିବେଶ ନକରିବାରୁ 5.13 କୋଟି ଟଙ୍କାର ସୁଧ ବାବଦରେ କ୍ଷତି ହୋଇଥିଲା ।
- ii. ଏହା ଦେଖାଗଲା ଯେ ଉଚ୍ଚ ସ୍କାବ (ଅର୍ଥାତ୍ 10 କୋଟି ଟଙ୍କାରୁ ଅଧିକ) ନିବେଶ ଯାହା 6.01 ରୁ 8.81 ପ୍ରତିଶତର ନିମ୍ନ ସୁଧ ଦେଇଥାଏ ତାହା ପରିବର୍ତ୍ତେ ନିମ୍ନ ସ୍କାବ (ଅର୍ଥାତ୍ 10 କୋଟି ଟଙ୍କା ପର୍ଯ୍ୟନ୍ତ) ରେ ନିବେଶ ପାଇଁ ବ୍ୟାଙ୍କଗୁଡ଼ିକ 6.25 ପ୍ରତିଶତ ରୁ 9 ପ୍ରତିଶତର ଉଚ୍ଚ ସୁଧ ହାର ପ୍ରଦାନ କରିଥାନ୍ତି । 2014-19 ମଧ୍ୟରେ, ଇଡକୋ ନିମ୍ନ ସୁଧହାର 1,263 କୋଟି ଟଙ୍କା ନିବେଶ କରିଥିଲା ଯେହେତୁ ଏହା ମୋଟ ନିବେଶ ମୂଲ୍ୟକୁ ନିମ୍ନ ସ୍କାବରେ ପୃଥକ କରିନଥିଲା । ଏହା ଦ୍ୱାରା ସୁଧ ବାବଦରେ 5.15 କୋଟି ଟଙ୍କା କ୍ଷତି ହୋଇଥିଲା ।
- iii. ମାର୍ଚ୍ଚ 2019 ସୁଦ୍ଧା, ଯଦିଓ ଇଡକୋ ପୂର୍ବରୁ 2.50 କୋଟି ଟଙ୍କାର ବିଜି ଫେରସ୍ତ (ଡିସେମ୍ବର 2013) କରିସାରିଥିଲା, ଫେରସ୍ତ ହୋଇଥିବା ବିଜି ବିରୁଦ୍ଧରେ ଥିବା ଏଫ୍‌ଡି ଗୁଡ଼ିକ ପୁନଃ ନିବେଶ ନକରି ଧାରଣାଧିକାର ଭାବରେ ରଖାଯାଇଥିଲା । ଏହା ଦ୍ୱାରା 0.57 କୋଟି ଟଙ୍କାର ଅତିରିକ୍ତ ସୁଧ ହାନି ହୋଇଥିଲା କାରଣ ଇଡକୋ କେବଳ 2.38 କୋଟି ଟଙ୍କା ସୁଧ ଅର୍ଜନ କରିଥିଲା ଏବଂ ଧାରଣାଧିକାର ସମାପ୍ତ ହେବା ପରେ ତୁରନ୍ତ ମିଆଦୀ ଜମାକୁ ପୁନଃ ନିବେଶ କରିଥିଲେ 2.95 କୋଟି ଟଙ୍କା ରୋଜଗାର ହୋଇପାରିଥାନ୍ତା ।  
ଜିଓଓ ସମୀକ୍ଷା ପର୍ଯ୍ୟବେକ୍ଷଣକୁ ସାକାର କଲେ ଏବଂ ପ୍ରସ୍ତାନ ସମ୍ମିଳନୀରେ ଇଡକୋକୁ ଆବଶ୍ୟକୀୟ ନିୟନ୍ତ୍ରଣ ପାଇଁ ପରାମର୍ଶ ଦେଲେ । ଏହାର ଉତ୍ତରରେ ଇଡକୋ କହିଲା ଯେ କାର୍ଯ୍ୟାନୁଷ୍ଠାନ ଜାରି ରହିଥିବା ଇଆର୍‌ପି ମାଧ୍ୟମରେ ଆବଶ୍ୟକୀୟ ନିୟନ୍ତ୍ରଣ ବ୍ୟବସ୍ଥା କରାଯାଇଅଛି ।
- iv. ଇଡକୋ ଦ୍ୱାରା ଗଠିତ (ଅକ୍ଟୋବର 2016) ସମୀକ୍ଷା ସମିତି ଆରମ୍ଭରୁ କାର୍ଯ୍ୟକ୍ଷମ ନଥିଲା । ଫଳସ୍ୱରୂପ, ନିଗମ ଶାସନନୀତି ନିୟମ ବହି (ସିଜିଏମ୍) ଅନୁଯାୟୀ ଆଭ୍ୟନ୍ତରୀଣ ନିୟନ୍ତ୍ରଣ ଏବଂ ଆର୍ଥିକ ରିପୋର୍ଟ ପ୍ରକ୍ରିୟାର ତଦାରଖ ସମିତି ଦ୍ୱାରା ହୋଇପାରି ନଥିଲା ।
- v. ନୀତି ନିୟମ ବହି ଅନୁଯାୟୀ, ସମସ୍ତ କାର୍ଯ୍ୟକ୍ଷମ କ୍ଷେତ୍ର ଆଭ୍ୟନ୍ତରୀଣ ସମୀକ୍ଷାର ଅଧିନରେ ଆସିବା ଉଚିତ୍ । କିନ୍ତୁ, ଏହା ଦେଖାଗଲା ଯେ ଆଭ୍ୟନ୍ତରୀଣ ସମୀକ୍ଷା ପରିସରରେ ଏକ ଏକରରୁ ଅଧିକ ଜମି ଆବଶ୍ୟକ, ଆଇ.ଇ./ଆଇ.ଏ.ରେ ଶିକ୍ଷ ପ୍ରତିଷ୍ଠାନ ଦ୍ୱାରା ପ୍ରକୃତ କାର୍ଯ୍ୟକାରୀତା, ଶିକ୍ଷ ପ୍ରତିଷ୍ଠାନ ମାନକଠାରୁ ଆଇଏମ୍‌ସି/ଜିଆର୍ ଏବଂ ଶୁକ୍ଳ ସଂଗ୍ରହ ଇତ୍ୟାଦି ଗୁରୁତ୍ୱପୂର୍ଣ୍ଣ ଦିଗଗୁଡ଼ିକ ଅନ୍ତର୍ଭୁକ୍ତ ହୋଇନଥିଲା, ଯାହା ଶିକ୍ଷ ପ୍ରୋସ୍ତାହନର ଭୂମିକାକୁ ପ୍ରଭାବିତ କରିଥିଲା । ଫଳସ୍ୱରୂପ, ଇଡକୋ ଦ୍ୱାରା ଧାର୍ଯ୍ୟ ଭୂମିକା ହାସଲ କରିବାରେ କାର୍ଯ୍ୟକ୍ଷମ କ୍ଷେତ୍ରଗୁଡ଼ିକ ପ୍ରକୃତରେ ସହଯୋଗ କରୁଛନ୍ତି କି ନାହିଁ ନିଶ୍ଚିତ କରିବାକୁ କୌଣସି ତଦାରଖ ପ୍ରଣାଳୀ ନଥିଲା । ଏହି ସବୁର ରାଜ୍ୟରେ ରୋଜଗାର ସୃଷ୍ଟି ଭଳି ଆନୁସଙ୍ଗିକ ଲାଭ ହରାଇବା ସହିତ ଶିକ୍ଷ ପ୍ରୋସ୍ତାହନ ଉପରେ ପ୍ରତିକୂଳ ପ୍ରଭାବ ପଡ଼ିଥିଲା ।

ଜିଓଓ ସମାକ୍ଷା ପର୍ଯ୍ୟାବେକ୍ଷଣକୁ ସାକାର କଲେ ଏବଂ ଆବଶ୍ୟକ ପଦକ୍ଷେପ ନେବାକୁ ସୁନିଶ୍ଚିତ କରିଥିଲେ ।

**ଉପସଂହାର**

ସମାକ୍ଷାରେ ଦେଖାଗଲ ଯେ ଇଡ୍‌କୋ ଦ୍ୱାରା ଭୂମି ବ୍ୟାଙ୍କ ଯୋଜନା କାର୍ଯ୍ୟକାରୀ କରିବାର ଗତି ଧାର ଥିଲା ଯାହା ଉଦ୍ୟୋଗମାନଙ୍କ ପାଇଁ ଜମିର ଠିକ୍ ସମୟରେ ଉପଲବ୍ଧତାକୁ ପୂରଣ କରିନଥିଲା କାରଣ ଏହା ଲକ୍ଷ୍ୟ ଅନୁଯାୟୀ 1,00,000 ଏକର ହାସଲ କରିବାକୁ ବିଜ୍ଞପ୍ତି ଅନୁଯାୟୀ 62,725 ଏକର ଜମି ଅଧିଗ୍ରହଣ କରିଥିଲା । ଇଡ୍‌କୋ ମଧ୍ୟ ଅଧିଗ୍ରହଣ ହୋଇଥିବା ଜମିକୁ ସୁରକ୍ଷିତ କରିନଥିଲା କାରଣ ବର୍ଷ ‘ଏ’ ଜମିର 38 ପ୍ରତିଶତ ଜବରଦଖଲ ଇତ୍ୟାଦି କାରଣରୁ ବ୍ୟବହାର ଯୋଗ୍ୟ ନଥିଲା ଏବଂ ତୁରନ୍ତ ବ୍ୟବହାର ପାଇଁ ଶିଳ୍ପ ପ୍ରତିଷ୍ଠାନ ଗୁଡ଼ିକୁ ଆବେଦନ କରାଯାଇ ପାରିନଥିଲା । ସମାକ୍ଷାରେ ଦେଖାଗଲା ଯେ, ଇଡ୍‌କୋ ତାପଜ ବିଦ୍ୟୁତ୍ ପ୍ରକଳ୍ପ ସଠିକ୍ ଆବଶ୍ୟକତାକୁ ଧାନ ନଦେଇ ସେମାନଙ୍କ ପାଇଁ ଜମି ଅଧିଗ୍ରହଣ ଜାରି ରଖିଥିଲା ଯାହାକି ଦୁର୍ଲଭ ସମ୍ପଲ୍ଲବ ସଠିକ୍ ପରିଚାଳନାକୁ ସୂଚିତ କରିନଥିଲା । ରିହାତି ମୂଲ୍ୟରେ ଅଯୋଗ୍ୟ ପ୍ରତିଷ୍ଠାନ ଗୁଡ଼ିକୁ ମଧ୍ୟ ଜମି ଆବେଦନ କରାଯାଇଥିଲା ।

ଯଦିଓ ପାଣ୍ଠି ଉପଲବ୍ଧ ଥିଲା, ଶିଳ୍ପାଞ୍ଚଳ/ଶିଳ୍ପକ୍ଷେତ୍ରକୁ ଭିତ୍ତିଭୂମି ସୁବିଧା ଯୋଗାଇବା ପାଇଁ ସଠିକ୍ ବିକାଶ ଯୋଜନା ପ୍ରସ୍ତୁତ କରିବାରେ ଇଡ୍‌କୋ କ୍ରମାଗତ ଭାବରେ ଲକ୍ଷ୍ୟଠାରୁ ଦୂରରେ ରହିଥିଲା ଯାହା ଭିତ୍ତି ସ୍ଥାପନ ପାଇଁ ପ୍ରତିଷ୍ଠାନଗୁଡ଼ିକର ଏକ ପୂର୍ବ ଆବଶ୍ୟକତା ଥିଲା । ଫଳସ୍ୱରୂପ, ଆବଶ୍ୟକ ବିକାଶ ଯୋଜନାଗୁଡ଼ିକର ଅନୁପସ୍ଥିତିରେ, ବିଭିନ୍ନ ରଣନିତୀକ ସ୍ଥାନରେ ଆଇଏ/ଆଇଇ ଗୁଡ଼ିକ ପ୍ରତିଷ୍ଠା ପାଇଁ ଭିତ୍ତିଭୂମି ସୁବିଧା ଯୋଗାଇବାରେ ସେମାନଙ୍କର ମୂଳ ଭୂମିକାରେ ଇଡ୍‌କୋର କାର୍ଯ୍ୟଦକ୍ଷତା ସନ୍ତୋଷଜନକ ନଥିଲା । 116 ଆଇଏ/ଆଇଇ ଗୁଡ଼ିକ ମଧ୍ୟରୁ 95 ଟି ଆବେଦନକାରୀଙ୍କ ପାଇଁ ଜଳ ଯୋଗାଣର ମୌଳିକ ବ୍ୟବହାର ଅନୁପସ୍ଥିତି ଯୋଗୁ ନିର୍ମୂଳ ଉଲ୍ଲଙ୍ଘନ କରି ଭୂତଳ ଜଳର ଅନଧିକୃତ ଦୁର୍ବ୍ୟବହାର ହୋଇଥିଲା ।

ଶିଳ୍ପ ପାର୍କ୍‌ଗୁଡ଼ିକର ପ୍ରୋସ୍ତାହନ ପାଇଁ ଭାରତ ସରକାରଙ୍କ ଯୋଜନା ଗୁଡ଼ିକ ସେମାନଙ୍କର ଏକକ ଉପାଦାନ ଗୁଡ଼ିକର ସମାପ୍ତି ପାଇଁ ସମୟସୀମା ସ୍ଥିର ନକରି ଏବଂ ଆବଶ୍ୟକ ଅର୍ଥ, କର୍ତ୍ତାମାଳ ଏବଂ ଭିତ୍ତିଭୂମି ସହାୟତା ଉପଲବ୍ଧତା ପାଇଁ ସେମାନଙ୍କର ସମ୍ଭାବ୍ୟ ମାନଦଣ୍ଡ ଗୁଡ଼ିକ ସୁନିଶ୍ଚିତ ନକରି କାର୍ଯ୍ୟକାରୀ କରାଯାଉଥିଲା ।

ଆବେଦନଗ୍ରାହୀଙ୍କ ଠାରୁ ଜିଆର ଏବଂ ଶୁଳ୍କ ପରି ଆଇନଗତ ଦେୟ ସଂଗ୍ରହ ପାଇଁ ପ୍ରଭାବଶାଳୀ ପ୍ରଣାଳୀର ଅନୁପସ୍ଥିତି ଯୋଗୁ ଏହିପରି ଦେୟ ଗୁଡ଼ିକର ଉଲ୍ଲେଖନୀୟ ବକେୟା ରହିଥିଲା । ଇଡ୍‌କୋ ଦ୍ୱାରା ନିର୍ଦ୍ଧାରିତ ଅଧିକାରର ସଂଶୋଧନ ହୋଇ ନଥିବାରୁ, ବେସରକାରୀ ଜମି ଉପରେ କୌଣସି ଦେୟ ଆଦାୟ ହୋଇନଥିବା ଫଳରେ ରାଜ୍ୟ ତହସିଲକୁ ବାର୍ଷିକ 33.16 କୋଟି ଟଙ୍କା କ୍ଷତିର ଆକଳନ କରାଯାଇଥିଲା ।

ଜମି ଆବେଦନ ସଠିକ୍ ଢଙ୍ଗରେ ହେବା ସୁନିଶ୍ଚିତ କରିବା ପାଇଁ ଇଡ୍‌କୋ ଆବଶ୍ୟକୀୟ ପ୍ରକ୍ରିୟା ପ୍ରତିଷ୍ଠା କରିବା ଆବଶ୍ୟକ କରେ କାରଣ ସମାକ୍ଷାରେ ଅସମାନତାର ଦୃଷ୍ଟାନ୍ତ ଏବଂ ଏହାର ଭୂଲ ପ୍ରୟୋଗ ଦେଖାଯାଇଥିଲା ।

**ଅଧ୍ୟାୟ- VI**  
**ଅନୁପାଳନ ସମୀକ୍ଷା ମନ୍ତବ୍ୟ**  
**(ଅଣ-ଶିକ୍ଷକେତୁ)**



**6. ଅନୁପାଳନ ସମାକ୍ଷା ମନ୍ତବ୍ୟ (ଅଣ-ଶକ୍ତିକ୍ଷେତ୍ର ପିଏସ୍‌ୟୁ)**

ରାଜ୍ୟ ଅଣ-ଶକ୍ତିକ୍ଷେତ୍ର, ପିଏସ୍‌ୟୁ/ବୈଧାନିକ ନିଗମ ଗୁଡ଼ିକର କାର୍ଯ୍ୟ ସମ୍ପାଦନର ନମୁନା ଯାଞ୍ଚରେ ଦେଖାଯାଇଥିବା ଗୁରୁତ୍ୱପୂର୍ଣ୍ଣ ସମାକ୍ଷା ମନ୍ତବ୍ୟ ଏହି ଅଧ୍ୟାୟରେ ଅନ୍ତର୍ଭୁକ୍ତ କରାଯାଇଅଛି ।

**ଓଡ଼ିଶା ଖଣି ନିଗମ ଲିମିଟେଡ୍**

ଅନୁସନ୍ଧାନ, ଉତ୍ତୋଳନ ତଥା ଓଡ଼ିଶାର ଖଣିଜ ସମ୍ପଦକୁ ଉପଯୋଗ କରିବା ଉଦ୍ଦେଶ୍ୟରେ ଓଡ଼ିଶା ଖଣି ନିଗମ ଲିମିଟେଡ୍ (ଓଏମ୍‌ସି) 16 ମଇ 1956 ରେ ଓଡ଼ିଶା ସରକାର ଏବଂ ଭାରତ ସରକାର (ଜିଓପି ଏବଂ ଜିଓଆଇ)ଙ୍କର ମିଳିତ ଉଦ୍ୟୋଗ କମ୍ପାନୀ ଭାବରେ ପଞ୍ଜିକୃତ ହୋଇଥିଲା । ଋଷିବର୍ଷ ପରେ, କମ୍ପାନୀରୁ ଜିଓଆଇର ପ୍ରତ୍ୟାହାର ପରେ, ଓଏମ୍‌ସି 17 ନଭେମ୍ବର 1961 ରେ ଜିଓପିର ଏକ ସମ୍ପୂର୍ଣ୍ଣ ମାଲିକାନା ଥିବା ନିଗମ ହୋଇଥିଲା । ବର୍ତ୍ତମାନ ସୁଦ୍ଧା ଏହା ଓଡ଼ିଶା ସରକାରଙ୍କ ଏକ ସମ୍ପୂର୍ଣ୍ଣ ମାଲିକାନା ଥିବା ନିଗମ ଭାବରେ ରହିଛି । ଓଏମ୍‌ସି ଦ୍ୱାରା ଖନନ କରାଯାଇଥିବା ପ୍ରମୁଖ ଖଣିଜଗୁଡ଼ିକ ହେଉଛି କ୍ଲୋମ୍, ଆଇରନ୍ ଏବଂ ମାଙ୍ଗାନିଜ୍ ଯାହା ଖଣିଜ ଭିତ୍ତିକ ଶିଳ୍ପଗୁଡ଼ିକ ଯଥା ଇସ୍ପାତ, ସ୍ୱଜ୍ଜ ଆଇରନ୍, ପିଗ୍ ଆଇରନ୍, ଫେରୋ ମାଙ୍ଗାନିଜ୍, ଫେରୋକ୍ଲୋମ୍ ଇତ୍ୟାଦିର ଆବଶ୍ୟକତାକୁ ପୂରଣ କରେ ।

**6.1 ନିଷ୍ପଳ ବ୍ୟୟ**

**ଖଣିକାର୍ଯ୍ୟ ପାଇଁ ଅଯୋଗ୍ୟ ଜମିକୁ ବିଳମ୍ବରେ ଫେରସ୍ତ ଯୋଗୁ 65.21 କୋଟି ଟଙ୍କାର ନିଷ୍ପଳ ବ୍ୟୟ ହୋଇଥିଲା**

ଖଣିଗୁଡ଼ିକର କାର୍ଯ୍ୟ ପରିବେଶ, ଜଙ୍ଗଲ ଏବଂ ଜଳବାୟୁ ପରିବର୍ତ୍ତନ ମନ୍ତ୍ରାଳୟ (ଏମ୍‌ଓଇଏଫ୍‌ଆଣ୍ଡସିସି), ଜିଓଆଇ, ଜିଓପି / ଜିଓଆଇ/ ପ୍ରଦୁଷଣ ନିୟନ୍ତ୍ରଣ ବୋର୍ଡ୍ ଦ୍ୱାରା ଜାରି ହୋଇଥିବା ନିର୍ଦ୍ଦେଶାବଳୀ ଏବଂ ନ୍ୟାୟାଳୟ ଗୁଡ଼ିକ ଦ୍ୱାରା ଦିଆଯାଇଥିବା ନିୟମ ଅନୁସାରେ ରଖିଥାଏ ।

ଜାନୁଆରୀ 1986 ରେ ଓଏମ୍‌ସି ଏକ କ୍ଲୋମାଇଡ୍ ଖଣି ପାଇଁ ଓଡ଼ିଶା ସରକାରଙ୍କଠାରୁ 1,582.833 ହେକ୍ଟର ଜମିର ଏକ ଲିଜ୍ ହାସଲ କରିଥିଲା । ଉପରୋକ୍ତ ଅଞ୍ଚଳରେ ହୃଦଗତ୍ ବନ୍ୟଜନ୍ତୁ ଅଭୟାରଣ୍ୟ ଏବଂ ଅଭୟାରଣ୍ୟ ସୀମାଠାରୁ ଏକ କିଲୋମିଟର ବ୍ୟାସାର୍ଦ୍ଧରେ 617.520 ହେକ୍ଟର ଜମି ଥିଲା ଯାହାକି 141.111 ହେକ୍ଟର ଜଙ୍ଗଲ ଜମି ଏବଂ 476.409 ହେକ୍ଟର ଅଣ-ଜଙ୍ଗଲ ଜମିର ସମଷ୍ଟି । 811.035 ହେକ୍ଟର ଅଣ-ଜଙ୍ଗଲ ଜମି ଏବଂ 154.278 ହେକ୍ଟର ଜଙ୍ଗଲ ଜମି ଥିବା ଅବଶିଷ୍ଟ 965.313 ହେକ୍ଟର ଅଭୟାରଣ୍ୟ ଏବଂ ଏହାର ଏକ କିଲୋମିଟର ବ୍ୟାସାର୍ଦ୍ଧ ମଧ୍ୟରେ ନଥିଲା । ଲିଜ୍ ପାଇବା ସତ୍ତ୍ୱେ ଓଏମ୍‌ସି ବୈଧାନିକ ଏବଂ ପରିବେଶ ମଞ୍ଜୁରୀ ଅଭାବରୁ ଖଣି କାର୍ଯ୍ୟ ଆରମ୍ଭ କରିପାରି ନଥିଲା (ଫେବୃୟାରୀ 2019) ଏବଂ ଖଣିର ମାଲିକାନା ନବୀକରଣ ବୋଲି ବିବେଚନା କରାଯାଇଥିଲା ।

- ମାନ୍ୟବର ଉଚ୍ଚତମ ନ୍ୟାୟାଳୟ 16 ସେପ୍ଟେମ୍ବର 2005 ରେ ସେମାନଙ୍କର ଆଦେଶରେ ଦର୍ଶାଇଛନ୍ତି ଯେ ଜାତୀୟ ଉଦ୍ୟାନ/ ଅଭୟାରଣ୍ୟର ଏକ କିଲୋମିଟର ବ୍ୟାସାର୍ଦ୍ଧରେ ଅବସ୍ଥିତ ଅଞ୍ଚଳରେ ଖଣି କାର୍ଯ୍ୟ ପାଇଁ ଅନୁମତି ଦିଆଯିବ ନାହିଁ । ଫଳସ୍ୱରୂପ, 617.520 ହେକ୍ଟର ଜମି ଖଣିକାର୍ଯ୍ୟ ପାଇଁ ଯୋଗ୍ୟ ନଥିଲା । ଖଣିଜ ରିହାତି ନିୟମ 1960ର ନିୟମ 29(1) ଅନୁଯାୟୀ, ଯଦି ଜମି ସଠିକ୍ ସର୍ବେକ୍ଷଣ ଏବଂ ସଂଲଗ୍ନ ହୋଇଥିବ, ତେବେ ଲିଜ୍ ପାଇଥିବା ଅଞ୍ଚଳର ଯେକୌଣସି ଅଂଶ ରାଜ୍ୟ ସରକାରଙ୍କୁ ଫେରାଇ ଦିଆଯାଇପାରିବ । କିନ୍ତୁ, ଓଏମ୍‌ସି ଉପରୋକ୍ତ ନିୟମ ଅନୁଯାୟୀ ଏହି ଜମିକୁ ଫେରାଇ ନଥିଲା ।
- ଜଙ୍ଗଲ ସଂରକ୍ଷଣ ଆଇନ 1980 ଏବଂ ମାନ୍ୟବର ଉଚ୍ଚତମ ନ୍ୟାୟାଳୟଙ୍କ ନିଷ୍ପତ୍ତି (ଅକ୍ଟୋବର 2002/ ଅଗଷ୍ଟ 2003) ଅନୁଯାୟୀ, ଜଣେ ଲିଜ୍‌ଧାରୀଙ୍କୁ ଅଣ-ଜଙ୍ଗଲ ଉଦ୍ଦେଶ୍ୟରେ ବିନିଯୋଗ ପାଇଁ ପ୍ରସ୍ତାବିତ ଜଙ୍ଗଲ ଜମି ପାଇଁ ନିର୍ଦ୍ଦିଷ୍ଟ ବର୍ତ୍ତମାନ ମୂଲ୍ୟ (ଏନ୍‌ପିଭି) ଦେବାକୁ ପଡ଼ିବ । ମାନ୍ୟବର ଉଚ୍ଚତମ ନ୍ୟାୟାଳୟଙ୍କ ଦ୍ୱାରା ଏହି ଜମିରେ ଖଣି କାରବାର ଉପରେ ନିଷେଧାଦେଶ ସତ୍ତ୍ୱେ ଓଏମ୍‌ସି ସମ୍ପୂର୍ଣ୍ଣ ବିଭାଗୀୟ ବନ ଅଧିକାରୀଙ୍କୁ ମାର୍ଚ୍ଚ 2011ରେ ସେହି ଜମିରେ ଅନୁସନ୍ଧାନ କାର୍ଯ୍ୟକୁ ଅନୁମତି ଦେବାକୁ ଅନୁରୋଧ

କରିଥିଲେ । ପରବର୍ତ୍ତୀ ସମୟରେ ଓଏମ୍‌ସି ଅପ୍ରେଲ 2015ରେ ଜଙ୍ଗଲ ଜମି ପାଇଁ ଡିଏମ୍‌ଫ୍, କେନ୍ଦୁଝରଙ୍କ ଦାବି ବାବଦରେ 74.78 କୋଟି ଟଙ୍କା ଦେଇଥିଲେ ଯେଉଁଥିରେ ହ୍ରାସପୂର୍ଣ୍ଣ ଅଭ୍ୟାସନୀୟ ମଧ୍ୟରେ ଥିବା ଜଙ୍ଗଲ ଜମି ପାଇଁ ଦେଇଥିବା 63.03 କୋଟି ଟଙ୍କା<sup>72</sup> ଥିଲା ।

- ଏମ୍‌ଏମ୍‌ଡିଆର ଅଧିନିୟମ 1957ର ଧାରା 9କ ଅନୁଯାୟୀ, ଜଣେ ଲିଜିଧାରୀ ଖଣିକାର୍ଯ୍ୟ ନକଲେ, ଲିଜ୍ କ୍ଷେତ୍ର ଉପରେ ଅଟଳ ଭଡ଼ା ଦେଇଥାନ୍ତି । ସେହି ଅନୁଯାୟୀ, ଓଏମ୍‌ସି 2005-06 ପରଠାରୁ ଏହି ଲିଜ୍ ପାଇଁ ଜିଓଓଙ୍କୁ ଅଟଳ ଭଡ଼ା ପ୍ରଦାନ କରିଆସୁଅଛି ।

ଅଭ୍ୟାସନୀୟ ନିକଟବର୍ତ୍ତୀ ଅଞ୍ଚଳରେ ଖଣିକାର୍ଯ୍ୟ ସମ୍ଭବ ହୋଇ ନଥିବାରୁ ଓଏମ୍‌ସି ଜାନୁଆରୀ 2019ରେ 617.520 ହେକ୍ଟର ଜମି ଫେରାଇବା ପାଇଁ ନିଷ୍ପତ୍ତି ନେଇଥିଲା ଯେହେତୁ ଜିଓଓ ମାନ୍ୟବର ଉଚ୍ଚତମ ନ୍ୟାୟାଳୟଙ୍କ 16.09.2005 ନିଷ୍ପତ୍ତି ଅନୁଯାୟୀ ଖଣି ଖନନକୁ ଅନୁମତି ଦେବ ନାହିଁ । ଫେବୃୟାରୀ, 2019ରେ ଖଣି ଫେରାଇବାର ପ୍ରସ୍ତାବ ଜିଓଓଙ୍କୁ ଦିଆଯାଇଥିଲା । ବର୍ତ୍ତମାନ ଓଏମ୍‌ସି ଖଣି ଫେରାଇବା ପାଇଁ ଲିଜ୍ ଅଞ୍ଚଳରେ ସର୍ବେକ୍ଷଣ କରୁଛି ଏବଂ ସର୍ବେକ୍ଷଣ ଶେଷ ହେବାପରେ ଖଣି ବନ୍ଦ ପାଇଁ ଯୋଜନା ପ୍ରସ୍ତୁତ ହେବ । ସର୍ବେକ୍ଷଣରେ ବର୍ତ୍ତମାନର ବିଳମ୍ବ ମହାମାରୀ ପରିସ୍ଥିତି ଯୋଗୁ ହୋଇଛି ବୋଲି କୁହାଯାଇଥିଲା ।

ସମାକ୍ଷାରେ ଦେଖାଗଲା ଯେ, କ୍ରୋମ୍ ଖଣି କାର୍ଯ୍ୟ ସମ୍ଭବ ହୋଇନଥିବାରୁ (ମାନ୍ୟବର ଉଚ୍ଚତମ ନ୍ୟାୟାଳୟଙ୍କ 16 ସେପ୍ଟେମ୍ବର 2005 ନିଷ୍ପତ୍ତି ଅନୁଯାୟୀ) ଓଏମ୍‌ସିର 617.52 ହେକ୍ଟର ଜମି ନଫେରାଇବାର ନିଷ୍ପତ୍ତି ଯୋଗୁ 63.03 କୋଟି ଟଙ୍କାର ପରିହାର୍ଯ୍ୟ ବ୍ୟୟ ହୋଇଥିଲା । ଠିକ୍ ସମୟରେ ଜମି ଫେରସ୍ତ ହୋଇଥିଲେ ତିସେମ୍ବର 2005ରୁ ତିସେମ୍ବର 2019 ମଧ୍ୟରେ ଦେୟ ହୋଇଥିବା 2.18 କୋଟି ଟଙ୍କାର ଅଟଳ ଭଡ଼ା ମଧ୍ୟ ସଞ୍ଚୟ ହୋଇଥାନ୍ତା । ତେଣୁ, 617.520 ହେକ୍ଟର ଖଣି କାର୍ଯ୍ୟ ପାଇଁ ଅଯୋଗ୍ୟ ଲିଜ୍ ଜମିର ବିଳମ୍ବରେ ଫେରସ୍ତ ହେତୁ 65.21 କୋଟି ଟଙ୍କାର ପରିହାର୍ଯ୍ୟ ବ୍ୟୟ ହୋଇଥିଲା ।

ପରିଚାଳନା କର୍ତ୍ତୃପକ୍ଷ କହିଲେ (ଜୁଲାଇ 2019) ଯେ, ମାନ୍ୟବର ଉଚ୍ଚତମ ନ୍ୟାୟାଳୟ ଏବଂ ଜିଓଓ / ଜିଓଆଇଙ୍କଠାରୁ ବନ୍ୟଜନ୍ତୁ ଅଭ୍ୟାସନୀୟ ଏବଂ ଏହାର ଏକ କିଲୋମିଟର ବ୍ୟାସାର୍ଦ୍ଧ ଭିତରେ ଖଣି କାର୍ଯ୍ୟକଳାପକୁ ନିଷିଦ୍ଧ କରିବା ପାଇଁ କୌଣସି ସ୍ପଷ୍ଟ ନିର୍ଦ୍ଦେଶ ନଥିଲା । ଏହାକୁ ସମର୍ଥନ କରି ସରକାର ଏହା ମଧ୍ୟ କହିଲେ ଯେ ଉଭୟ ଏନ୍‌ପିଭି ଏବଂ ଅଟଳ ଭଡ଼ା କେବଳ ସରକାରୀ ତହବିଲକୁ ପ୍ରଦାନ କରାଯାଇଅଛି ।

ଉତ୍ତରୀ ଗ୍ରହଣୀୟ ନଥିଲା କାରଣ ଉଚ୍ଚତମ ନ୍ୟାୟାଳୟଙ୍କ ନିର୍ଦ୍ଦେଶ ଅତ୍ୟନ୍ତ ନିର୍ଦ୍ଦିଷ୍ଟ ଥିଲା ଯେ ଅଭ୍ୟାସନୀୟ ଏବଂ ଏହାର ଏକ କିଲୋମିଟର ବ୍ୟାସାର୍ଦ୍ଧ ଭିତରେ ଖଣିକାର୍ଯ୍ୟ ପାଇଁ ଅନୁମତି ନଥିଲା । ଆହୁରି ମଧ୍ୟ, ଜିଓଓ ଏହାର ନିର୍ଦ୍ଦେଶ (ତିସେମ୍ବର 2009)ରେ ସ୍ପଷ୍ଟ କରିଛନ୍ତି ଯେ ଜାତୀୟ ଉଦ୍ୟାନ/ ବନ୍ୟପ୍ରାଣୀ ଅଭ୍ୟାସନୀୟରେ ପଡୁଥିବା ଜଙ୍ଗଲ ଜମିର ବ୍ୟବହାର କେବଳ ଜାତୀୟ ବନ୍ୟପ୍ରାଣୀ ବୋର୍ଡ ଏବଂ ଉଚ୍ଚତମ ନ୍ୟାୟାଳୟଙ୍କ ଅନୁମତି ପାଇବା ପରେ କେବଳ ଜନସାଧାରଣଙ୍କର ସ୍ୱାର୍ଥ ପ୍ରକାଶ ପାଇଁ ଅନୁମତିପ୍ରାପ୍ତ ହେବ । ଯେହେତୁ ସେପରି କୌଣସି ଅନୁମତି ମିଳିନଥିଲା, 2011ରେ ଅନୁସନ୍ଧାନ କାର୍ଯ୍ୟ ପାଇଁ ଡିଏମ୍‌ଫ୍‌ଓଙ୍କଠାରୁ ଅନୁମତି ମାଗିବା ଏବଂ ଏନ୍‌ପିଭିର ଦେୟ ସମ୍ପୂର୍ଣ୍ଣ ଅବାସ୍ଥିତ ଥିଲା । ରାଜ୍ୟ ତହବିଲକୁ ଦେୟ ପ୍ରଦାନ କରାଯାଇଥିବା ବେଳେ, ଏକ ନିଗମ ଭାବରେ ଓଏମ୍‌ସିର ନିଜର ଆଇନଗତ ପରିଚୟ ରହିଥିବାରୁ ଏହାର ପରିଚାଳନା ଦକ୍ଷ ହେବା ଆବଶ୍ୟକ ଏବଂ ଏହା ଏହାର ଆର୍ଥିକ ଏବଂ କର୍ମ ସମ୍ପାଦନା କ୍ଷେତ୍ରରେ ଦାୟିତ୍ୱବାନ ହେବା ଦରକାର ।

**6.2 ଅହେତୁକ ଅନୁକମ୍ପା**

**ଖଣିଜ ପଥର ପରିବହନରେ ଠିକାଦାରଙ୍କୁ 0.73 କୋଟି ଟଙ୍କାର ଅହେତୁକ ଅନୁକମ୍ପା**

ଲୁହାପଥର ଉତ୍ପାଦନରେ ବର୍ହିଃ ଆବରଣ ଅତ୍ୟଧିକ ଭାରପ୍ରାପ୍ତ<sup>73</sup> ଅପସାରଣ, ଉତ୍ପାଦିତ ଖଣିଜ (ଆରଓଏମ୍)<sup>74</sup>ର

<sup>72</sup> 9.39 ଲକ୍ଷ ଟଙ୍କା ପ୍ରତି ହେକ୍ଟର x 134.25 ହେକ୍ଟର x 5 ଗୁଣା ।  
<sup>73</sup> ଖଣିଜ ଜମା ଉପରେ ଥିବା ପଥର କିମ୍ବା ମାଟି ।  
<sup>74</sup> ଆରଓଏମ୍ ହେଉଛି ପୃଥିବୀରୁ ତୁରନ୍ତ ଖନନ ହୋଇଥିବା ପଦାର୍ଥ ଯାହା ମୁଖ୍ୟତଃ ନିର୍ଦ୍ଦିଷ୍ଟ ପରିମାଣର ଅଶୁଦ୍ଧ ପଦାର୍ଥଯୁକ୍ତ ଖଣିଜ ଅଟେ ।



ଉତ୍ତୋଳନ ଏବଂ ଆରଓଏମ୍‌ର ଆକାରୀକରଣ/ ପେଷଣା/ ସ୍ଥିତି ଅନ୍ତର୍ଭୁକ୍ତ। ଆରଓଏମ୍‌କୁ ପେଷଣା କରି ଖଣିଜ ଖଣ୍ଡ ଉତ୍ପାଦନ କରାଯାଏ ଯାହାକି ପୁନଃ ପେଷଣା ହୋଇ କାଲିବ୍ରେଟେଡ୍ ଖଣିଜ ଖଣ୍ଡ (ସିଏଲ୍‌ଓ)<sup>75</sup> ରେ ପରିଣତ ହୋଇଥାଏ। ଏହି ପ୍ରକ୍ରିୟାରେ ଲୁହାପଥର ଗୁଣ୍ଡ ମଧ୍ୟ ଉତ୍ପାଦନ ହୋଇଥାଏ। ଠିକାଦାରମାନଙ୍କ ଦ୍ୱାରା ଏହି କାର୍ଯ୍ୟ କରାଯାଇଥାଏ। ଉତ୍ପାଦିତ ଖଣିଜ ପଦାର୍ଥକୁ ଠିକାଦାରମାନେ ଖଣିରେ ଅବସ୍ଥିତ ଷ୍ଟକ୍‌ହାଉସ୍‌କୁ ପରିବହନ କରନ୍ତି। ଟେଣ୍ଡର ପ୍ରକ୍ରିୟା ମାଧ୍ୟମରେ ଠିକାଦାରମାନଙ୍କୁ ନିୟୋଜିତ କରାଯାଇଥାଏ ଏବଂ ଉତ୍ପାଦନ ଏବଂ ପରିବହନ ପାଇଁ ମେଟ୍ରିକ୍ ଟନ୍ ହାରରେ ଦର ରୂପାନ୍ତ ହୋଇଥାଏ। ଯେହେତୁ ଖଣିକାର୍ଯ୍ୟରେ ଶ୍ରମ, ଯନ୍ତ୍ରପାତି, ଯାନ ନିୟୋଜିତ ହୋଇଥାଏ, ଠିକାଦାରଙ୍କ ସହିତ ହୋଇଥିବା ବୁକ୍ତିନାମାରେ ବେତନ, ଡିଜେଲ୍ ଏବଂ ଯନ୍ତ୍ରାଂଶ ବାବଦରେ ଟେଣ୍ଡରରେ ରୂପାନ୍ତ ହୋଇଥିବା ଦର ବୃଦ୍ଧିର ମନନ କରାଯାଇଥାଏ। ଲୁହାପଥର ଉତ୍ପାଦନରେ ଟ୍ରିଲିଂ ଏବଂ ଭୂପୃଷ୍ଠ ବିସ୍ଫୋରଣ ସମୟରେ ବିସ୍ଫୋରକ ସାମଗ୍ରୀର ବ୍ୟବହାର କରାଯାଏ। ଲୁହାପଥର ଉତ୍ପାଦନରେ ବ୍ୟବହୃତ ବିସ୍ଫୋରକ ସାମଗ୍ରୀର ମୂଲ୍ୟ ଠିକାଦାରଙ୍କୁ ଭରଣା କରାଯାଇଥାଏ।

ବୁକ୍ତିନାମାର ଧାରା 12 ଅନୁଯାୟୀ, ନିର୍ଦ୍ଧାରିତ ସୂତ୍ରରେ ବୃଦ୍ଧିର ମନନ କରାଯାଇଥାଏ ଯାହାକି ମୂଲ୍ୟର ବିଭିନ୍ନ ଉତ୍ପାଦନକୁ ସେମାନଙ୍କର ପ୍ରଦତ୍ତ ଦରରେ ଥିବା ଶତକଡ଼ା ଅନୁଯାୟୀ ବିଭିନ୍ନ ଗୁରୁତ୍ୱ ଦେଇଥାଏ। ଉଦାହରଣ ସ୍ୱରୂପ, ବିସ୍ଫୋରକ ସାମଗ୍ରୀ ପ୍ରଦତ୍ତ ଦରର ପାଞ୍ଚ ପ୍ରତିଶତ ବୋଲି ବିବେଚନା କରାଯାଇଥିଲା। ପ୍ରତିମାସରେ ଅର୍ଥନୈତିକ ପରାମର୍ଶ ଦାତାଙ୍କ କାର୍ଯ୍ୟାଳୟ<sup>76</sup> ଦ୍ୱାରା ପ୍ରକାଶିତ ପାଇକାରା ମୂଲ୍ୟ ସୂଚକାଙ୍କୁ ବିଚାର କରି ଏହି ବୃଦ୍ଧି ଗଣନା କରାଯାଇଥିଲା।

ଗନ୍ଧର୍ବାନ ବୁକ୍-ଶ ଲୁହାପଥର ଖଣିରୁ ପ୍ରଥମ ବର୍ଷରେ 20 ଲକ୍ଷ ମେଟ୍ରିକ୍ ଟନ୍ ଏବଂ ପରବର୍ତ୍ତୀ ବର୍ଷ ଗୁଡ଼ିକରେ 30 ଲକ୍ଷ ମେଟ୍ରିକ୍ ଟନ୍ ଲୁହାପଥର ଉତ୍ପାଦନ ପାଇଁ ଓଏମ୍‌ସି ମଇ 2017ରେ ଟେଣ୍ଡର ଆମନ୍ତ୍ରଣ କରିଥିଲା ଯାହାର ଅବଧି ବୁକ୍ତିନାମା ସାକ୍ଷର ହେବାଠାରୁ ପାଞ୍ଚବର୍ଷ ପର୍ଯ୍ୟନ୍ତ ଥିଲା। ଏହି ଟେଣ୍ଡରରେ ଖଣିଗୁଡ଼ିକର ଷ୍ଟକ୍‌ହାଉସ୍‌କୁ ଉତ୍ପାଦିତ ଖଣିଜ ପରିବହନ ପାଇଁ ମଧ୍ୟ ଯୋଜନା କରାଯାଇଥିଲା। ଲୁହାପଥର ଉତ୍ପାଦନ ଏବଂ ପରିବହନ ପାଇଁ ଟେଣ୍ଡର ବିଭିନ୍ନ ମୂଲ୍ୟର ଆମନ୍ତ୍ରଣ କରିଥିଲା। ଟେଣ୍ଡରର ମୂଲ୍ୟାଙ୍କନ ଉପରେ ଆଧାରକରି 31 ଅକ୍ଟୋବର 2017ରେ ଠିକାଦାରଙ୍କ<sup>77</sup> ସହିତ ଏକ ବୁକ୍ତିନାମା ସାକ୍ଷରିତ ହୋଇଥିଲା।

ବୁକ୍ତିନାମା ଅନୁଯାୟୀ ସିଏଲ୍‌ଓ ଉତ୍ପାଦନ ଦର ମେଟ୍ରିକ୍ ଟନ୍ ପ୍ରତି 394 ଟଙ୍କା ଏବଂ ଲୁହାପଥର ଗୁଣ୍ଡର ଉତ୍ପାଦନ ଦର ମେଟ୍ରିକ୍ ଟନ୍ ପ୍ରତି 315.20 ଟଙ୍କା ଥିଲା। ପରିବହନ ଦର ମେଟ୍ରିକ୍ ଟନ୍ ପ୍ରତି 89 ଟଙ୍କାରେ ପ୍ରଦାନ କରାଯାଇଥିଲା ଯାହାକି ଷ୍ଟକ୍‌ହାଉସ୍‌ର ଅବସ୍ଥାନରେ ପରିବର୍ତ୍ତନ ହେଲେ ପୁନର୍ବିଚାର କରାଯିବାର ଥିଲା।

ସମାକ୍ଷାରେ ଦେଖାଗଲା ଯେ, ବୁକ୍ତିନାମାର ଧାରା 12.5 ଅନୁଯାୟୀ ବିସ୍ଫୋରକ ସାମଗ୍ରୀ (ଉତ୍ପାଦନ ସମୟରେ ଟ୍ରିଲିଂ ଏବଂ ବିସ୍ଫୋରକ ପାଇଁ ବ୍ୟବହୃତ) ମୋଟ୍ ପ୍ରଦତ୍ତ ମୂଲ୍ୟର ପାଞ୍ଚ ପ୍ରତିଶତ ଥିଲା ଯେଉଁଥିରେ ଖଣିଜ ପଥର ଉତ୍ପାଦନ ଏବଂ ପରିବହନ ଖର୍ଚ୍ଚ ଅନ୍ତର୍ଭୁକ୍ତ ଥିଲା। ଫଳସ୍ୱରୂପ, ଉଭୟ ଉତ୍ପାଦନ ଏବଂ ପରିବହନ ବିଲ୍‌ରେ ବୃଦ୍ଧି ପାଇଁ ଠିକାଦାର ଦାବି କରିଥିଲେ ଏବଂ ଓଏମ୍‌ସି ଏହାକୁ ପ୍ରଦାନ କରିଥିଲା। ଲୁହାପଥର ଉତ୍ପାଦନରେ ବିସ୍ଫୋରକ ବ୍ୟବହାର କରାଯାଇଥିବାରୁ ଉଭୟ ଉତ୍ପାଦନ ଏବଂ ପରିବହନ ପରିବର୍ତ୍ତେ କେବଳ ଖଣିଜ ଉତ୍ପାଦନରେ ଏହା ଦେବାର ଥିଲା।

ସେପ୍ଟେମ୍ବର 2017 ରୁ ଅଗଷ୍ଟ 2019 ମଧ୍ୟରେ, ଠିକାଦାର 59.09 ଲକ୍ଷ ମେଟ୍ରିକ୍ ଟନ୍ ଖଣିଜ ପଦାର୍ଥ ପରିବହନ କରିଥିଲେ ଏବଂ ବିସ୍ଫୋରକ ଏବଂ ଏହାର ବୃଦ୍ଧି ପାଇଁ 0.73 କୋଟି ଟଙ୍କା ପ୍ରଦାନ କରାଯାଇଥିଲା। ଯେହେତୁ ବିସ୍ଫୋରକ ପରିବହନ କାର୍ଯ୍ୟର ଏକ ଅଂଶ ନଥିଲା, ବିସ୍ଫୋରକ ସାମଗ୍ରୀ ପ୍ରତି ଦେୟ ଠିକାଦାରଙ୍କୁ 0.73 କୋଟି ଟଙ୍କାର ଅହେତୁକ ଲାଭ ପ୍ରଦାନ କରିଥିଲା।

<sup>75</sup> କାଲିବ୍ରେଟେଡ୍ ଲୁହାପଥର ଖଣ୍ଡ (ସିଏଲ୍‌ଓ) ହେଉଛି ଆରଓଏମ୍‌ର ପେଷଣା ଏବଂ ପ୍ରକ୍ରିୟାକରଣ ପରେ ପ୍ରାପ୍ତ ବିକ୍ରୟ ଯୋଗ୍ୟ ଖଣିଜ ପଦାର୍ଥ।

<sup>76</sup> ଶିକ୍ଷ ଏବଂ ଆଭ୍ୟନ୍ତରୀଣ ବାଣିଜ୍ୟ, ବାଣିଜ୍ୟ ଏବଂ ଉଦ୍ୟୋଗ ମନ୍ତ୍ରାଳୟର ଏହା ଏକ ସଂଲଗ୍ନ କାର୍ଯ୍ୟାଳୟ। ଏହାର ମୁଖ୍ୟ କାର୍ଯ୍ୟଗୁଡ଼ିକ ହେଉଛି ମୂଳ ଶିକ୍ଷ ଉତ୍ପାଦନରେ ମାସିକ ସୂଚକାଙ୍କ, ପାଇକାରା ମୂଲ୍ୟ ସୂଚକାଙ୍କ, ସଂକଳନ ଏବଂ ପ୍ରକାଶନ ଇତ୍ୟାଦି।

<sup>77</sup> ମେସର୍ସ କଲିଙ୍ଗ କମର୍ସିଆଲ କର୍ପୋରେସନ ଲିମିଟେଡ୍ (କେସିଏସିଏଲ୍)।

ପରିଚାଳନା କର୍ତ୍ତୃପକ୍ଷ କହିଲେ (ଜୁଲାଇ 2019) ଯେ, ବୃଦ୍ଧି ଏବଂ ପରିବହନ କାର୍ଯ୍ୟକଳାପକୁ ବିଚାର କରି ସମଗ୍ର କାର୍ଯ୍ୟ ପାଇଁ ଖର୍ଚ୍ଚ ଆକଳନ କରାଯାଇଥିଲା । ତେଣୁ ଉଭୟ ଖର୍ଚ୍ଚ ପାଇଁ ବୃଦ୍ଧି ପାଉଥିବା ସାଧାରଣ ଖର୍ଚ୍ଚର ଅଂଶକୁ ପ୍ରୟୋଗ କରାଯାଇଥିଲା । ଏହି ପଇସା/ ନୀତିକୁ ପୃଥକ ଭାବରେ ଖଣିଜ ଉତ୍ପାଦନ ଏବଂ ପରିବହନ ବିଷୟରେ କୌଣସି ଉଲ୍ଲେଖ ନକରି ଟେଣ୍ଡରରେ ଅନ୍ତର୍ଭୁକ୍ତ କରାଯାଇଥିଲା ।

ଉତ୍ତରୀ ଗ୍ରହଣୀୟ ନଥିଲା କାରଣ ଏହି କାର୍ଯ୍ୟ ପାଇଁ ହୋଇଥିବା ଟେଣ୍ଡରରେ ଲୁହାପଥର ଉତ୍ପାଦନ ଏବଂ ପରିବହନ ପାଇଁ ପୃଥକ ଦର ଧାର୍ଯ୍ୟ କରିଥିଲା । ଅଧିକତ୍ର, ବିସ୍ଫୋରକ ସାଧାରଣ ଖର୍ଚ୍ଚ ନୁହେଁ ଏବଂ କେବଳ ଉତ୍ପାଦନ ପାଇଁ ବ୍ୟବହୃତ ହୋଇଥାଏ । କେବଳ ଉତ୍ପାଦନରେ ସାମିତ ରଖିବା ପରିବର୍ତ୍ତେ, ବିସ୍ଫୋରକ ଏବଂ ଏହାର ବୃଦ୍ଧିକୁ ପରିବହନରେ ଅନୁମତି ଦେଇ, ଓସମସି ଠିକାଦାରଙ୍କୁ 0.73 କୋଟି ଟଙ୍କାର ଅହେତୁକ ଲାଭ ପ୍ରଦାନ କରିଥିଲା ଏବଂ ସମାନ ପରିମାଣର ପରିହାର୍ଯ୍ୟ ବ୍ୟୟ କରିଥିଲା ।

**ଇଡକଲ୍ କଲିଙ୍ଗ ଆଇରନ୍ ଓ୍ଵାର୍କ୍ସ ଲିମିଟେଡ୍**

**6.3 ରାଜସ୍ଵ ହାନି**

**ଆକାରାକୃତ କାଲିଚେଟେଟ୍ ଖଣିଜ ଖଣ୍ଡ (ସିଏଲ୍‌ଓ) ଉତ୍ପାଦନରେ ବିଫଳତା ଏବଂ ଖଣିଜ ଖଣ୍ଡର ବିକ୍ରୟ ହେତୁ 7.56 କୋଟି ଟଙ୍କାର କ୍ଷତି**

ଇଡକଲ୍ କଲିଙ୍ଗ ଆଇରନ୍ ଓ୍ଵାର୍କ୍ସ ଲିମିଟେଡ୍ (ଆଇକେଆଇଡବ୍ଲ୍ୟୁଏଲ୍) ହେଉଛି ଓଡ଼ିଶା ଶିଳ୍ପ ବିକାଶ ନିଗମ ଲିମିଟେଡ୍ (ଇଡକଲ୍)ର ଏକ ସୁନିର୍ମିତ । ଆଇକେଆଇଡବ୍ଲ୍ୟୁଏଲ୍ ଏହାର ପିଗ୍ ଲୁହା<sup>78</sup> କାରଖାନାରେ ବ୍ୟବହାର ନିମନ୍ତେ ଏକ ନିଜସ୍ଵ ଖଣିରୁ ଲୁହାପଥର ଉତ୍ପାଦନରେ ନିଯୋଜିତ ଥିଲା । ପିଗ୍ ଲୁହା କାରଖାନା ଫେବୃୟାରୀ 2015 ରୁ ବନ୍ଦ ହୋଇଯାଇଥିଲା ଏବଂ ନିଜସ୍ଵ ଖଣିରୁ ଉତ୍ପାଦିତ ସମସ୍ତ ଖଣିଜ ପଦାର୍ଥ ବଜାରରେ ବିକ୍ରି ହୋଇଥିଲା ।

ଲୁହାପଥର ଉତ୍ପାଦନ ପ୍ରକ୍ରିୟାରେ ଖଣିଜ ଖଣ୍ଡ (5-200 ମିଲିମିଟର ଆକାର)ର ଖନନ ଅନ୍ତର୍ଭୁକ୍ତ ଯାହା ଏକ ଯେକାଣାରେ ପ୍ରକ୍ରିୟାକରଣ କରାଯାଇ 5-18 ମିଲିମିଟର/10-30 ମିଲିମିଟର ଆକାରକୁ ହ୍ରାସ କରାଯାଇଥିଲା । ପିଗ୍ ଲୁହା କାରଖାନାରେ 10-30 ମିଲିମିଟର ଆକାରର ସିଏଲ୍‌ଓ ବ୍ୟବହୃତ ହୋଇଥିଲା । ଏହି ପ୍ରକ୍ରିୟାରେ ଗୁଣ୍ଡ (0-5 ମିଲିମିଟର ଆକାର) ଖଣିଜ ପଦାର୍ଥ ମଧ୍ୟ ଉତ୍ପାଦନ ହୋଇଥିଲା । ଆଇକେଆଇଡବ୍ଲ୍ୟୁଏଲ୍ ଠିକାଦାରମାନଙ୍କୁ ନିଯୋଜିତ କରି ଲୁହାପଥର ଉତ୍ପାଦନ କାର୍ଯ୍ୟ କରିଥିଲା ଏବଂ ବଜାରରେ ସମସ୍ତ ପ୍ରକାରର ଖଣିଜ ଯଥା ଲୁହାପଥର ଖଣ୍ଡ, ସିଏଲ୍‌ଓ ଏବଂ ଗୁଣ୍ଡକୁ ବିକ୍ରି କରିଥିଲା ।

ସିଏଲ୍‌ଓ ଉତ୍ପାଦନ ପାଇଁ, ଆଇକେଆଇଡବ୍ଲ୍ୟୁଏଲ୍‌ର ହୋଲଡିଂ କମ୍ପାନୀ ଇଡକଲ୍ 21 ଅଗଷ୍ଟ 2014ରେ ଟେଣ୍ଡର ଆମନ୍ତ୍ରଣ କରିଥିଲା ଏବଂ 29 ସେପ୍ଟେମ୍ବର 2014ରେ ଏକ ଠିକାଦାର<sup>79</sup>ଙ୍କୁ କାର୍ଯ୍ୟ ନିର୍ଦ୍ଦେଶ ଜାରି କରିଥିଲା । ରୁକ୍ମିନାମାର ଅବଧି 01 ଅକ୍ଟୋବର 2014 ରୁ 07 ଫେବୃୟାରୀ 2017 ପର୍ଯ୍ୟନ୍ତ ଥିଲା ଯାହା କାର୍ଯ୍ୟଦକ୍ଷତା ଆଧାରରେ ବାର୍ଷିକ ସମ୍ପ୍ରସାରଣ ହେବାର ଥିଲା । ଟେଣ୍ଡରର ସର୍ତ୍ତାବଳୀ ଏହା ଧାର୍ଯ୍ୟ କରିଥିଲା ଯେ:

- ଠିକାଦାର ଖଣିଜ ଖଣ୍ଡ ଉତ୍ତୋଳନ କରିବେ ଏବଂ ସମସ୍ତ ଖଣିଜ ଖଣ୍ଡକୁ ସିଏଲ୍‌ଓ ଉତ୍ପାଦନ ପାଇଁ ପ୍ରକ୍ରିୟାକରଣ କରିବେ । ସିଏଲ୍‌ଓ (5-18 ମିଲିମିଟର) ଉତ୍ପାଦନ ପାଇଁ ମାସିକ ଲକ୍ଷ୍ୟ ତିସେମ୍ବର 2014 ରୁ ମାର୍ଚ୍ଚ 2015 ପର୍ଯ୍ୟନ୍ତ 8,000 ମେଟ୍ରିକ୍ ଟନ୍ ଏବଂ ଅପ୍ରେଲ 2015 ଠାରୁ 6,350 ମେଟ୍ରିକ୍ ଟନ୍ ସ୍ଥିର କରାଯାଇଥିଲା । ସେହିଭଳି, ସିଏଲ୍‌ଓ (10-30 ମିଲିମିଟର) ଉତ୍ପାଦନ ପାଇଁ ଲକ୍ଷ୍ୟ ମାସକୁ 5,520 ମେଟ୍ରିକ୍ ଟନ୍ ସ୍ଥିର କରାଯାଇଥିଲା । ପ୍ଲାଟ୍ ବନ୍ଦ ହେତୁ 10-30 ମିଲିମିଟର ଆକାରର ଖଣିଜ ପାଇଁ ଋହିତା ନଥିବାରୁ କମ୍ପାନୀ ସେପ୍ଟେମ୍ବର 2015 ଠାରୁ ମାସକୁ 11,870 ମେଟ୍ରିକ୍ ଟନ୍ ହାରରେ କେବଳ ସିଏଲ୍‌ଓ (5-18 ମିଲିମିଟର) ଉତ୍ପାଦନ ଲକ୍ଷ୍ୟକୁ ସଂଶୋଧନ କରିଥିଲା ।

<sup>78</sup> ପିଗ୍ ଲୁହା ହେଉଛି ଲୁହା ଶିଳ୍ପର ଏକ ମଧ୍ୟବର୍ତ୍ତୀ ଉତ୍ପାଦ ଯାହାକୁ ଅଗୋଧୂତ ଲୁହା ମଧ୍ୟ କୁହାଯାଏ, ଯାହା ଏକ ବିସ୍ଫୋରଣ ବୁଲିରେ ଲୁହାପଥର ତରଳିବା ଦ୍ଵାରା ମିଳିଥାଏ ।  
<sup>79</sup> ମେସର୍ସ ପି.କେ. ଓସମସି ଲିମିଟେଡ୍ ।

- ଠିକାଦାରଙ୍କୁ ଉତ୍ପାଦନ ପାଇଁ ପର୍ଯ୍ୟାପ୍ତ ଏବଂ ଉପଯୁକ୍ତ ନିର୍ମାଣ ଯନ୍ତ୍ରପାତି ଏବଂ ସାମଗ୍ରୀ ନିୟୋଜିତ କରିବାକୁ ପଡ଼ିବ (ଧାରା 3.23) ।
- ଯଦି ଠିକାଦାର ଧାର୍ଯ୍ୟ ଉତ୍ପାଦନ ହାସଲ କରିବାରେ ବିଫଳ ପାଇଁ ଦାୟୀ ହୁଏ, ତେବେ ପ୍ରତି ମେଟ୍ରିକ୍ ଟନ୍ କମ୍ ଉତ୍ପାଦନ ପାଇଁ 10 ଟଙ୍କା ହାରରେ ଜୋରିମାନା ଆଦାୟ କରିବାର ଥିଲା (ଧାରା 2.8.2) ।
- ଯଦି ଚୁକ୍ତିଭିତ୍ତିକ କାର୍ଯ୍ୟସୂଚୀ ଅନୁଯାୟୀ ଠିକାଦାର କାର୍ଯ୍ୟ କରିବାରେ ବିଫଳ ହୁଏ ଏବଂ ପର୍ଯ୍ୟାପ୍ତ/ ଉପଯୁକ୍ତ ଯନ୍ତ୍ରପାତି ନିୟୋଜନ କରିବାରେ ବିଫଳ ହୁଏ, ଆଇକେଆଇଡବ୍ଲ୍ୟୁଏଲ୍‌ର ଠିକାଦାରଙ୍କ ରିସ୍କ, ଦାୟିତ୍ୱ ଏବଂ ମୂଲ୍ୟରେ ଚୁକ୍ତିନାମା ବାତିର କରିବାର ଅଧିକାର ଥିଲା (ଧାରା 3.23) ।

ଦସ୍ତାବିଜ ଯାଞ୍ଚରୁ ଦେଖାଗଲା ଯେ:

- ଠିକାଦାର ଫେବୃୟାରୀ 2015 ରୁ ଉତ୍ପାଦନ ଆରମ୍ଭ କରିଥିଲା । ଡିସେମ୍ବର 2014 ରୁ ମାର୍ଚ୍ଚ 2018 ମଧ୍ୟରେ ଧାର୍ଯ୍ୟ ପରିମାଣ 4,45,330.40 ମେଟ୍ରିକ୍ ଟନ୍ ସିଏଲ୍‌ଓ (5-18 ମିଲିମିଟର :4,17,730.40 ମେଟ୍ରିକ୍ ଟନ୍ ଏବଂ 10-30 ମିଲିମିଟର: 27,600 ମେଟ୍ରିକ୍ ଟନ୍) ତୁଳନାରେ ପ୍ରକୃତ ଉତ୍ପାଦନ କେବଳ 2,47,921.30 ମେଟ୍ରିକ୍ ଟନ୍ (5-18 ମିଲିମିଟର) ଥିଲା । ଫଳସ୍ୱରୂପ ଉତ୍ପାଦନରେ 1,97,409.10 ମେଟ୍ରିକ୍ ଟନ୍‌ର ନିଅଣ୍ଟ ହୋଇଥିଲା । 3,08,451.72 ମେଟ୍ରିକ୍ ଟନ୍ ଖଣିଜ ଖଣ୍ଡର ପ୍ରକ୍ରିୟାକରଣ ନହେବାରୁ ଏହିପରି ନିଅଣ୍ଟ ହୋଇଥିଲା । ଆଇକେଆଇଡବ୍ଲ୍ୟୁଏଲ୍‌ର ପରିଚାଳନା କର୍ତ୍ତୃପକ୍ଷ ଖଣିଜ ଖଣ୍ଡର ପ୍ରକ୍ରିୟାକରଣ ହୋଇ ସିଏଲ୍‌ଓ ଉତ୍ପାଦନ ନହେବାର କାରଣ, ଠିକାଦାର ଦ୍ୱାରା ନିୟୋଜିତ ପେଷଣ ବାରମ୍ବାର ଭାଙ୍ଗିବା ଏବଂ ଏହାର ମରାମତି ଏବଂ ରକ୍ଷଣାବେକ୍ଷଣ ପାଇଁ ଖର୍ଚ୍ଚ ହୋଇଥିବା ସମୟ ବୋଲି ଦର୍ଶାଇଥିଲେ । ଫଳସ୍ୱରୂପ, ସିଏଲ୍‌ଓ ଉତ୍ପାଦନ ପାଇଁ ପେଷଣରେ ଆବଶ୍ୟକ ପରିମାଣର ଖଣିଜ ଖଣ୍ଡର ପ୍ରକ୍ରିୟାକରଣ ହୋଇନଥିଲା ।
- ଯେହେତୁ ଠିକାଦାର ସିଏଲ୍‌ଓ ଉତ୍ପାଦନ କରିପାରିଲା ନାହିଁ, ଆଇକେଆଇଡବ୍ଲ୍ୟୁଏଲ୍ ବିଦ୍ୟମାନ ଦେୟର ପୂରଣ ପାଇଁ ପର୍ଯ୍ୟାପ୍ତ ପରିମାଣର ଅର୍ଥ ସୃଷ୍ଟି କରିବାକୁ ବଜାରରେ ଖଣିଜ ଖଣ୍ଡ ବିକ୍ରୟ କରିବାକୁ ନିଷ୍ପତ୍ତି ନେଇଥିଲେ (ମାର୍ଚ୍ଚ 2016) । ମଇ 2016 ରୁ ଫେବୃୟାରୀ 2018 ମଧ୍ୟରେ, ଆଇକେଆଇଡବ୍ଲ୍ୟୁଏଲ୍ ବଜାରରେ 2,92,704.54 ମେଟ୍ରିକ୍ ଟନ୍ ଖଣିଜ ଖଣ୍ଡ ବିକ୍ରି କରିଥିଲା । ଯେହେତୁ ସିଏଲ୍‌ଓ ତୁଳନାରେ ଖଣିଜ ଖଣ୍ଡର ବିକ୍ରୟରୁ କମ୍ ମୂଲ୍ୟ ମିଳିଥିଲା, ତାହା ପାଇଁ 7.56 କୋଟି ଟଙ୍କାର ରାଜସ୍ୱ ସ୍ୱଳ୍ପ ଆଦାୟ ହୋଇଥିଲା । ଠିକାଦାର ଡିସେମ୍ବର 2017 ରେ ପୁରୁଣା ପେଷଣାକୁ ବଦଳାଇଲେ ଏବଂ 3 ମାର୍ଚ୍ଚ 2018 ଠାରୁ ପେଷଣାରୁ ସିଏଲ୍‌ଓ ଉତ୍ପାଦନ ଆରମ୍ଭ କରିଥିଲା ।
- ପେଷଣାରେ ଦୁର୍ବଳ କାର୍ଯ୍ୟ ସମ୍ପାଦନା ଏବଂ ଠିକାଦାରଙ୍କ ଦ୍ୱାରା ସିଏଲ୍‌ଓ ଉତ୍ପାଦନ ଲକ୍ଷ୍ୟ ହାସଲ ନକରିପାରିବା ଆଇକେଆଇଡବ୍ଲ୍ୟୁଏଲ୍ ନଜରକୁ ସେପ୍ଟେମ୍ବର 2015 ରେ ଆସିଥିଲା । ସିଏଲ୍‌ଓ ଉତ୍ପାଦନର ଲକ୍ଷ୍ୟ ଯଦି ହାସଲ ନହେଲା, ତେବେ ଠିକାଦାରଙ୍କ ଉପରେ ଚୁକ୍ତିର ଦାୟିତ୍ୱ ଓ ମୂଲ୍ୟ ନ୍ୟସ୍ତ କରି, ଚୁକ୍ତିଟିକୁ ବାତିଲ କରିବାକୁ ଜାନୁଆରୀ 2016 ରେ ସମାକ୍ଷା ସମୟରେ ଏକ ଅଧିକାରୀଙ୍କ ଦଳ ସୁପାରିଶ କରିଥିଲେ । ଅର୍ଥତଃ ତାହାପରେ ମଧ୍ୟ ଠିକାଦାର ସିଏଲ୍‌ଓ ଉତ୍ପାଦନ ଲକ୍ଷ୍ୟ ହାସଲ କରିପାରି ନଥିଲେ । ଆଇକେଆଇଡବ୍ଲ୍ୟୁଏଲ୍ ଜୋରିମାନା (ଯୋହାର ଆର୍ଥିକ ପରିମାଣ କମ୍ ଥିଲା) ବସାଇଥିଲେ ମଧ୍ୟ ଠିକାଦାରଙ୍କ ଉପରେ ଦାୟିତ୍ୱ ଓ ମୂଲ୍ୟ ନ୍ୟସ୍ତ କରି କାର୍ଯ୍ୟ ହାସଲ କରିବା ନିମିତ୍ତ ଚୁକ୍ତିରେ ଥିବା ସର୍ତ୍ତକୁ ଲାଗୁ କରିନଥିଲେ କିମ୍ବା ଅତିଶୀଘ୍ର ପେଷଣାକୁ ବଦଳାଇବାକୁ ଠିକାଦାରଙ୍କୁ ପ୍ରବର୍ତ୍ତାଇ ପାରିନଥିଲେ ।

ଏହିପରି, ଠିକାଦାରଙ୍କ ଉପରେ ବିପଦ, ଦାୟିତ୍ୱ ଓ ମୂଲ୍ୟ ନ୍ୟସ୍ତକରି କାର୍ଯ୍ୟ ହାସଲ କରିବା ନିମିତ୍ତ ଚୁକ୍ତିରେ ଥିବା ସର୍ତ୍ତ ଲାଗୁ କରିବାରେ ବିଫଳ ହେବାରୁ, ଆଇକେଆଇଡବ୍ଲ୍ୟୁଏଲ୍ ସିଏଲ୍‌ଓ ଉତ୍ପାଦନ କ୍ଷତିକୁ ଭରଣା କରିପାରି ନଥିଲା ଏବଂ ଏହା ବଦଳରେ ନିମ୍ନ ଦରରେ ଖଣିଜପଥର ଖଣ୍ଡ ବଜାରରେ ବିକ୍ରି କରିବାକୁ ନିଷ୍ପତ୍ତି ନେଲା ଯାହାଫଳରେ 7.56 କୋଟି ଟଙ୍କା କ୍ଷତି ହୋଇଥିଲା ।

ସରକାର ସେପ୍ଟେମ୍ବର 2019 ରେ କହିଲେ ଯେ, ଓଏମ୍‌ସିକୁ ଖଣି ହସ୍ତାନ୍ତର ଅନ୍ତର୍ଦ୍ଧିତାଗାମ୍ୟ ପରାମର୍ଶ ଅଧିନରେ ଥିବାରୁ ଖଣି ପରିଚାଳନାରେ ଅନିଶ୍ଚିତତା ରହିଥିଲା। ନୂତନ ଚେଣ୍ଡର ପାଇବାର ସମ୍ଭାବନା କ୍ଷୀଣ ଥିବାରୁ ଠିକାଦାରଙ୍କ ରୁଚ୍ଛି ଅବଧି ବୃଦ୍ଧି କରାଯାଇଥିଲା।

ଉତ୍ତରୀ ଗ୍ରହଣୀୟ ନଥିଲା କାରଣ ଓଏମ୍‌ସିକୁ ଖଣି ହସ୍ତାନ୍ତ ଭଳି ଏକ ଅନିଶ୍ଚିତ ଭବିଷ୍ୟତ ଘଟଣା ଆଳରେ ଆଇକେଆଇଡବ୍ଲ୍ୟୁଏଲ୍ ସାର୍ଥରେ ଆବଶ୍ୟକ ରୁଚ୍ଛି ସର୍ଭିକୁ ଲାଗୁ ନକରିବାକୁ ଏତାଇ ଦିଆଯାଇପାରିବ ନାହିଁ।

**ଓଡ଼ିଶା କୃଷି ପ୍ରୋତ୍ସାହନ ଏବଂ ପୁଞ୍ଜି ନିବେଶ ନିଗମ ଲିମିଟେଡ୍**

**6.4 ରାଜସ୍ୱ କ୍ଷତି**

**ଅପନୁଶୀଳ ପାଣ୍ଠି ପରିଚାଳନାରୁ ସୁଧ ଆୟରେ କ୍ଷତି: 5.58 କୋଟି ଟଙ୍କା**

କୃଷି ଏବଂ ସହଯୋଗୀ କ୍ଷେତ୍ରରେ ବାଣିଜ୍ୟିକ ପ୍ରତିଷ୍ଠାନକୁ ପ୍ରୋତ୍ସାହନ ଦେବା ଲକ୍ଷ୍ୟରେ ଓଡ଼ିଶା କୃଷି ପ୍ରୋତ୍ସାହନ ଓ ପୁଞ୍ଜି ନିବେଶ ନିଗମ ଲିମିଟେଡ୍(ଆପିକଲ୍) ମାର୍ଚ୍ଚ 1996 ରେ ପ୍ରତିଷ୍ଠା କରାଯାଇଥିଲା। କୃଷି ଓ ଖାଦ୍ୟ ପ୍ରକ୍ରିୟାକରଣ ଶିଳ୍ପମାନଙ୍କୁ ପ୍ରୋତ୍ସାହନ ଦେବା ନିମିତ୍ତ ଏହା ଓଡ଼ିଶା ସରକାରଙ୍କ ଏକ ନୋଡାଲ ସଂସ୍ଥା ରୂପେ ମଧ୍ୟ କାର୍ଯ୍ୟ କରିଥାଏ। କୃଷି କ୍ଷେତ୍ରରେ କୃଷି ପ୍ରତିଷ୍ଠାନ ସ୍ଥାପନ କରିବା ପାଇଁ ଉଦ୍ୟୋଗମାନଙ୍କୁ ପୁଞ୍ଜି ନିବେଶ ସର୍ବସିଡି ରୂପରେ ପ୍ରୋତ୍ସାହନ ଯୋଗାଇ ଦିଆଯାଏ। ଏହା ବ୍ୟତୀତ ରାଜ୍ୟ କୃଷି ନୀତି ଅଧିନରେ ବ୍ୟକ୍ତିଗତ ଉଠା ଜଳସେଚନ ପ୍ରକଳ୍ପ ନିର୍ମାଣ, ପମ୍ପ ସେଟ୍ ବସାଇବା ଆଦି ସହାୟତା ଅନ୍ୟାନ୍ୟ ପ୍ରୋତ୍ସାହନ ରୂପରେ ଯୋଗାଇ ଦିଆଯାଇଥିଲା।

ଓଡ଼ିଶା ସରକାରଙ୍କ କୃଷି ଓ କୃଷକ ସଶକ୍ତୀକରଣ ବିଭାଗ କୃଷି ଓ ଖାଦ୍ୟ ଉତ୍ପାଦନ ନିର୍ଦ୍ଦେଶାଳୟ ଜରିଆରେ ଆପିକଲକୁ ପାଣ୍ଠି ଯୋଗାଇଥାନ୍ତି ଯାହାକି ବିଭିନ୍ନ ଯୋଜନାରେ କୃଷକମାନଙ୍କୁ ସର୍ବସିଡି ରୂପେ ଯୋଗାଇ ଦିଆଯାଇଥାଏ। ଜିଲ୍ଲା କୃଷି ଅଧିକାରୀଙ୍କ ଠାରୁ ସର୍ବସିଡି ଦାବି କାଗଜପତ୍ର ଗ୍ରହଣ କରିବାର 30 ଦିନ ମଧ୍ୟରେ ସର୍ବସିଡି ହିତାଧିକାରୀମାନଙ୍କୁ ଆପିକଲ ଦ୍ୱାରା ପ୍ରଦାନ କରାଯିବା କଥା। ଆପିକଲ ଏହା ପାଖରେ ଥିବା ପାଣ୍ଠିକୁ ଆଠଗୋଟି ବେସରକାରୀ ବ୍ୟାଙ୍କ ସଞ୍ଚୟ ଖାତା<sup>80</sup>ରେ 2016-17 ରୁ 2018-19 ମଧ୍ୟରେ ରଖିଥିଲା ଯେଉଁଥିରୁ ପରବର୍ତ୍ତୀ ସମୟରେ ହିତାଧିକାରୀମାନଙ୍କୁ ସର୍ବସିଡି ପ୍ରଦାନ କରାଯାଉଥିଲା।

ଏହି ପାଣ୍ଠି ଗୁଡ଼ିକର ନିବେଶ ସମୟରେ ଓଡ଼ିଶା ସରକାରଙ୍କ ଅର୍ଥ ବିଭାଗ ଅକ୍ଟୋବର 2012 ଏବଂ ନଭେମ୍ବର 2014 ରେ ଯୋଜନାର ଖର୍ଚ୍ଚ ହୋଇନଥିବା ପାଣ୍ଠିକୁ ବ୍ୟାଙ୍କର ସଞ୍ଚୟ ଖାତା ବଦଳରେ ଫ୍ଲେକ୍ସି ଜମା ଖାତା<sup>81</sup> ରେ ରଖି ଉଚ୍ଚ ହାରରେ ସୁଧ ଅର୍ଜନ କରିବାକୁ ଏବଂ ଏହି ସୁଧକୁ ଯୋଜନା ପରିସରକୁ ବୃଦ୍ଧିରେ ବ୍ୟବହାର କରିବାକୁ ନିର୍ଦ୍ଦେଶ ଦେଇଥିଲେ। ନଭେମ୍ବର 2014 ରେ କମ୍ପାନୀର ନିର୍ଦ୍ଦେଶକ ମଣ୍ଡଳୀ ମଧ୍ୟ କମ୍ପାନୀର ସମସ୍ତ ଖାତାକୁ ଫ୍ଲେକ୍ସି ଜମା ବୈଶିଷ୍ଟ୍ୟ ଥିବା ସଞ୍ଚୟ ଖାତାରେ ରୂପାନ୍ତର କରିବାକୁ ନିଷ୍ପତ୍ତି ନେଇଥିଲେ। ସେହି ଅନୁଯାୟୀ ଆପିକଲ ନଭେମ୍ବର 2014/ ମଇ 2015 ରେ ଏକ କୋଟି ପର୍ଯ୍ୟନ୍ତ ରାଶିକୁ ସଞ୍ଚୟ ଖାତାରେ ଏବଂ ଏକ କୋଟିରୁ ଉର୍ଦ୍ଧ ରାଶିକୁ ସଂଲଗ୍ନ ସ୍ଥାୟୀ ଜମା/ ଫ୍ଲେକ୍ସି ଜମା ଖାତାକୁ ସ୍ଥାନାନ୍ତର କରିବା ପାଇଁ ନିର୍ଦ୍ଦେଶ ଦେଇଥିଲେ। ସମାକ୍ଷାରୁ ଦେଖାଗଲା ଯେ:

- 2016-19 ମଧ୍ୟରେ ସର୍ବସିଡିର ଉପଯୋଗ ପାଣ୍ଠି ଗ୍ରହଣ ଠାରୁ ନିରନ୍ତର ଭାବରେ କମ୍ ଥିଲା ଯାହା ଫଳରେ ଏହି ଆଠଟି ବ୍ୟାଙ୍କ ଖାତାରେ ଅତ୍ୟଧିକ ଜମା ରହିଥିଲା ଯାହାକି 1.66 କୋଟି ଟଙ୍କାରୁ 85.04 କୋଟି ଟଙ୍କା ମଧ୍ୟରେ ଥିଲା। ପୁନଶ୍ଚ, 264 ମାସ<sup>82</sup>ରୁ 253 ମାସରେ ମାସିକ ସର୍ବନିମ୍ନ ଜମା ଏକ କୋଟି ଟଙ୍କାରୁ ଅଧିକ ଥିଲା। 167 ମାସରେ ମାସିକ ସର୍ବନିମ୍ନ ଜମା 10 କୋଟି ଟଙ୍କାରୁ 50 କୋଟି ଟଙ୍କା ମଧ୍ୟରେ ଥିଲା ଏବଂ ଏହା 15 ମାସ ପାଇଁ 50 କୋଟି ଟଙ୍କାରୁ ଅଧିକ ଥିଲା।

<sup>80</sup> ପାଞ୍ଚୋଟି ସଞ୍ଚୟ ଖାତା ଆକୃଷ୍ଟ ବ୍ୟାଙ୍କ ଲିମିଟେଡ୍‌ରେ ଏବଂ ତିନୋଟି ସଞ୍ଚୟ ଖାତା ଆଇସିଆଇସିଆଇ ବ୍ୟାଙ୍କ ଲିମିଟେଡ୍‌ରେ ।  
<sup>81</sup> ଜମା ଖାତା ଯେଉଁଥିରେ ଏକ ନିର୍ଦ୍ଧାରିତ (ବ୍ୟାଙ୍କ ଦ୍ୱାରା ସ୍ଥିରାକୃତ) ସାମାନ୍ତ ଅଧିକ ପାଣ୍ଠି ସମ୍ବଳିତ ଭାବେ ସ୍ଥାୟୀ ଜମା ଖାତାରେ ଜମା ହୋଇ ସଞ୍ଚୟ ବ୍ୟାଙ୍କ ଖାତାରୁ ଅଧିକ ହାରରେ ସୁଧ ପ୍ରଦାନ କରିଥାଏ ।  
<sup>82</sup> ଆଠଟି ବ୍ୟାଙ୍କ ଖାତା x 12 ମାସ x 3 ବର୍ଷ (2015-16 ରେ ଛଅ ଗୋଟି ବ୍ୟାଙ୍କ ଖାତା ଥିଲା) ।

- ଆପିକଲର ନିର୍ଦ୍ଦେଶ (ନଭେମ୍ବର 2014/ ମଇ 2015) ସତ୍ତ୍ୱେ ଆଠଟି ସଞ୍ଚୟ/ଚଳନ୍ତି ଖାତାରେ 2016-19 ମଧ୍ୟରେ ଏକ କୋଟିରୁ ଉର୍ଦ୍ଧ ପାଣ୍ଠି ପଡ଼ିରହିଥିଲା। ବ୍ୟାଙ୍କମାନଙ୍କ ଦ୍ୱାରା ନିର୍ଦ୍ଦେଶର ଅନୁପାଳନ କରାନଯିବାର କାରଣ ନଥିପତ୍ରରେ ଉଲ୍ଲେଖ ନଥିଲା। ଆପିକଲ ଅତ୍ୟଧିକ ପାଣ୍ଠିର ଫେଲ୍ଟୁ/ସ୍ଥାୟୀ ଜମା ଖାତାକୁ ସ୍ଥାନାନ୍ତର କରିବାକୁ ବ୍ୟାଙ୍କମାନଙ୍କ ସହ ଅନୁସରଣ କରିନଥିଲା କିମ୍ବା ଅନ୍ୟ ବ୍ୟାଙ୍କ ସହିତ କାରବାର କରିବା ପାଇଁ କୌଣସି ପଦକ୍ଷେପ ନେଇ ନଥିଲେ।

2016-19 ମଧ୍ୟରେ ବ୍ୟାଙ୍କମାନଙ୍କ ଦ୍ୱାରା ପ୍ରଦତ୍ତ ଫେଲ୍ଟୁ ଜମା ସୁଧହାର 5.25 ରୁ 5.75 ପ୍ରତିଶତ ଥିଲାବେଳେ ସଞ୍ଚୟ ବ୍ୟାଙ୍କ ଜମା ହାର ବାର୍ଷିକ 4 ପ୍ରତିଶତ ଥିଲା। ଆପିକଲର ଏକ କୋଟିରୁ ଉର୍ଦ୍ଧ ବଳକା ପାଣ୍ଠି ଉଚ୍ଚ ସୁଧହାର ବିଶିଷ୍ଟ ଫେଲ୍ଟୁ ଖାତାକୁ ରୂପାନ୍ତର ନହେବାରୁ ସୁଧ ଆୟ 5.58 କୋଟି ଟଙ୍କା ହ୍ରାସ ପାଇଥିଲା।

ସରକାର କହିଲେ (ଅଗଷ୍ଟ 2019) ଯେ, ନିଗମର ପରିଚ୍ଛଳନା ନିର୍ଦ୍ଦେଶକ ବାରମ୍ବାର ବଦଳୁଥିବାରୁ ପାଣ୍ଠିର ପରିଚ୍ଛଳନା ବାଧା ପ୍ରାପ୍ତ ହୋଇଥିଲା ଏବଂ ଏକ କୋଟିରୁ ଉର୍ଦ୍ଧ ରାଶି ସ୍ଥାୟୀ/ଫେଲ୍ଟୁ ଖାତାକୁ ସ୍ଥାନାନ୍ତର କରି ସଞ୍ଚୟ ଖାତାରେ ସର୍ବନିମ୍ନ ଜମା ରଖିବା ନିମିତ୍ତ ପଦକ୍ଷେପ ନିଆଯାଉଅଛି।

ସମାକ୍ଷାରୁ ଦେଖାଗଲା ଯେ, ସୁଧ ଆୟ ତିନି ବର୍ଷ ପାଇଁ ନିରନ୍ତର ଭାବେ କମ୍ ରହିଥିଲା। ଓଡ଼ିଶା ସରକାର ଏଥିରେ ହସ୍ତକ୍ଷେପ କରି ବ୍ୟାଙ୍କମାନଙ୍କୁ ସିଧାସଳଖ ଅର୍ଥ ବିଭାଗର ନିର୍ଦ୍ଦେଶାବଳୀର ଅନୁପାଳନ ପାଇଁ କହିପାରିଥାଆନ୍ତେ କାରଣ ଆପିକଲ ପରିଚ୍ଛଳନା ନିର୍ଦ୍ଦେଶକଙ୍କ ବିଭୀଷ୍ଣ କ୍ଷମତା କିଛି ସମୟ ପାଇଁ ଢୁଲାଇ 2016 ରେ ବିଭାଗୀୟ ଆର୍ଥିକ ଉପଦେଷ୍ଟା ତଥା ଅତିରିକ୍ତ ସଚିବଙ୍କ ହାତରେ ନ୍ୟସ୍ତ କରାଯାଇଥିଲା। 5.58 କୋଟି ଟଙ୍କାର କମ୍ ସୁଧ ଆୟ ଏତାଇବା ପାଇଁ ସମୟାନୁବର୍ତ୍ତୀ ପଦକ୍ଷେପ ନେବା ଉଚିତ ଥିଲା।

**ଇଡ଼କଲ ଫେରୋକ୍ତୋମ୍ ଏବଂ ଆଲଏଜ୍ ଲିମିଟେଡ୍**

**6.5 ଅହେତୁକ ଅନୁକମ୍ପା**

**କ୍ଲୋମ୍ ଖଣିଜପଥର କମ୍ ମୂଲ୍ୟରେ ବିକ୍ରୟ ଯୋଗୁ 0.99 କୋଟି ଟଙ୍କାର କ୍ଷତି**

ଇଡ଼କଲର ସହାୟକ କମ୍ପାନୀ ଇଡ଼କଲ ଫେରୋକ୍ତୋମ୍ ଓ ଆଲଏଜ୍ ଲିମିଟେଡ୍ (ଇଫ୍.କାଲ) ନିମ୍ନମାନର ଫେରୋକ୍ତୋମ୍ (ଏଲଜିସିଓ) ଖଣିରୁ ଖନନ କରେ ଓ ଉଚ୍ଚ କାର୍ବିନୟୁକ୍ତ ଫେରୋକ୍ତୋମ୍ (ଏର୍.ସି.ଏଫ୍.ସି) ଉତ୍ପାଦନ କରିଥାଏ। ଏହା ଫେରୋକ୍ତୋମ୍ କାରଖାନାର କଞ୍ଚମାଲ ଆବଶ୍ୟକତାକୁ ପୂରଣ କରିବା ପାଇଁ 27 ମାର୍ଚ୍ଚ 2002 ଠାରୁ ଇଡ଼କଲର ଡେଲିଭେରି-କ କ୍ଲୋମ୍ ପଥର ଖଣି ପ୍ରତିନିଧି ଭିତ୍ତିରେ<sup>83</sup> ଖନନ କରୁଥିଲା। ଏର୍.ସି.ଏଫ୍.ସି ମୂଲ୍ୟର ନିମ୍ନଗାମୀ ଧାରା ଯୋଗୁ କର୍ତ୍ତୃପକ୍ଷ ପାଣ୍ଠି ଅଭାବ ଅନୁଭବ କଲେ। ଚଳନ୍ତି ପୁଞ୍ଜି ଓ ଅନ୍ୟାନ୍ୟ ଦେୟ ପ୍ରଦାନ କରିବା ପାଇଁ ଏର୍.ସି.ଏଫ୍.ସିକୁ ପ୍ରକ୍ରିୟାକରଣ ନକରି ଖୋଲା ଚେଷ୍ଟର ଦ୍ୱାରା ବଜାରରେ ବିକ୍ରୟ କରିବା ପାଇଁ ଏହା ମାର୍ଚ୍ଚ 2015 ରେ ନିଷ୍ପତ୍ତି ନେଇଥିଲେ।

ପ୍ରଥମ ପର୍ଯ୍ୟାୟରେ ଇଫ୍.କାଲ 35,000 ଟନ୍ ଏଲଜିସିଓ ବିକ୍ରୟ ନିମିତ୍ତ ଚେଷ୍ଟର ଆହ୍ୱାନ (ଅକ୍ଟୋବର 2016) କରିଥିଲେ। ଚେଷ୍ଟରର ସର୍ତ୍ତାବଳୀ ମଧ୍ୟରେ ନିମ୍ନୋକ୍ତ ସର୍ତ୍ତ ଉଲ୍ଲେଖ ରହିଥିଲା:

- ମନୋନୀତ ହୋଇଥିବା କ୍ଲୋମ୍ ଆବଶ୍ଟିତ ପରିମାଣର 100 ପ୍ରତିଶତ ବିକ୍ରୟ ମୂଲ୍ୟ ଅଗ୍ରିମ ଜମା କରିବାର ଥିଲା ଏବଂ ତାହାକୁ ନିର୍ଗମ ଆଦେଶରେ ଥିବା ସମୟ ଅବଧି ମଧ୍ୟରେ ଉଠାଇବାର ଥିଲା। ଯଦି କ୍ଲୋମ୍ ବିକ୍ରୟ ମୂଲ୍ୟ ଅଗ୍ରିମ ଭାବେ ଜମା କରିବାରେ ବିଫଳ ହୁଅନ୍ତି, ତେବେ କର୍ତ୍ତୃପକ୍ଷ ବିକ୍ରୟାଦେଶ ରଦ୍ଦ କରିବାର ଅଧିକାର ରଖୁଥିଲେ।
- ପୂର୍ବ କାରବାରର ଇଏମ୍.ଡି କିମ୍ବା କୌଣସି ଫେରସ୍ତଯୋଗ୍ୟ ଅର୍ଥ ଏହି ଚେଷ୍ଟରର କାରବାରରେ ବ୍ୟବହାର ହୋଇପାରିବ ନାହିଁ।

<sup>83</sup> ଇଡ଼କଲ ଡେଲିଭେରି କ୍ଲୋମ୍ ଖଣିର ପକ୍ଷାଧାରା ଥିଲେ ଏବଂ ଇଫ୍.କାଲ ସେମାନଙ୍କର ପ୍ରତିନିଧି ହିସାବରେ ଖଣି ପରିଚ୍ଛଳନା କରୁଥିଲା। ତେଣୁ ଏହା ପ୍ରତିନିଧି ଭିତ୍ତିରେ କାର୍ଯ୍ୟକାରୀ ହେଉଥିଲା।

- କ୍ରେଡିଟା ନିଲାମରେ ରୟାଲ୍ଟି, ସେସ୍, ଟିକସ, କର ଇତ୍ୟାଦିକୁ ବାଦ ଦେଇ କେବଳ ମୂଳ ମୂଲ୍ୟ ଉଲ୍ଲେଖ କରିବାର ଥିଲା। ନିଲାମ ଦାଖଲର ଶେଷ ତାରିଖ (17 ଅକ୍ଟୋବର 2016) ଠାରୁ 60 ଦିନ ପର୍ଯ୍ୟନ୍ତ ନିଲାମରୁ ପ୍ରାପ୍ତ ମୂଲ୍ୟ ବୈଧ ରହିଥିଲା ଯାହାକି 16 ଡିସେମ୍ବର 2016 ପର୍ଯ୍ୟନ୍ତ ଥିଲା।
- ରୟାଲ୍ଟି ଏବଂ ଅନ୍ୟାନ୍ୟ ପ୍ରଯୁଜ୍ୟ ଦେୟ କ୍ରୋମ୍ ଖଣିଜପଥର ଅନୁମୋଦିତ ବିକ୍ରୟ ମୂଲ୍ୟ ଉପରେ ବିକ୍ରୟ ସମୟରେ ଲାଗୁ ହେବାର ଥିଲା। ଅଗ୍ରିମ ଭାବେ ଗ୍ରହଣ କରାଯାଇଥିବା ଅତ୍ୟଧିକ ଅର୍ଥ କ୍ରେଡିଟାକୁ ଫେରସ୍ତ କରାଯିବାର ଥିଲା।

ଟେଣ୍ଡର ମୂଲ୍ୟାଙ୍କନ ହେବା ପରେ, ଏଲ୍‌ଜିସିଓର ସର୍ବୋଚ୍ଚ ମୂଲ୍ୟ (ଏର୍.1) ଟନ୍ ପିଛା 900 ଟଙ୍କା ଥିଲା। ସେହି ଅନୁଯାୟୀ ଏର୍.1 କ୍ରେଡିଟାକୁ<sup>84</sup> 35,000 ଟନ୍ ଏଲ୍‌ଜିସିଓର 100 ପ୍ରତିଶତ ବିକ୍ରୟ ମୂଲ୍ୟ ବାବଦକୁ 4.53 କୋଟି ଟଙ୍କା<sup>85</sup> ସାତଦିନ ମଧ୍ୟରେ ଜମା କରିବାକୁ ଅନୁରୋଧ କରି ବିକ୍ରୟାଦେଶ 27 ଅକ୍ଟୋବର 2016 ତାରିଖରେ କରାଯାଇଥିଲା। ଏର୍.1 କ୍ରେଡିଟା 31 ଅକ୍ଟୋବର 2016 ରେ ମାତ୍ର 3 କୋଟି ଟଙ୍କା ଜମା କରିଥିଲେ। ଅଥଚ ପୂର୍ବ କାରବାରରୁ ଫେରସ୍ତ ଯୋଗ୍ୟ ଥିବା 0.49 କୋଟି ଟଙ୍କାକୁ ମିଶାଇ ଇଫ୍‌କାଲ୍ ବିକ୍ରୟ ମୂଲ୍ୟ 3.49 କୋଟି ଟଙ୍କାରେ 26,336 ଟନ୍ (ଆନୁପାତିକ ପରିମାଣ) ଉଠାଇବା ପାଇଁ ନିର୍ଦ୍ଦିଷ୍ଟାଦେଶ ନଭେମ୍ବର 2016 ରେ ଜାରି କରିଥିଲେ। 26,336 ଟନ୍ ମଧ୍ୟରୁ କ୍ରେଡିଟା 24,439.530 ଟନ୍ ଏଲ୍‌ଜିସିଓ ଜାନୁଆରୀ 2017 ମଧ୍ୟରେ ଉଠାଇଥିଲେ ଏବଂ 1,896.470 ଟନ୍ ଉଠାଇ ପାରିନଥିଲେ।

ଏହି ସମୟ ମଧ୍ୟରେ 50,000 ଟନ୍ ଏଲ୍‌ଜିସିଓ ବିକ୍ରୟ ପାଇଁ ଅନ୍ୟ ଏକ ଟେଣ୍ଡର ନଭେମ୍ବର 2016 ରେ ଡକାଯାଇଥିଲା ଯେଉଁଥିରେ ସର୍ବୋଚ୍ଚ ମୂଳ ମୂଲ୍ୟ ଟନ୍ ପିଛା 1,840 ଟଙ୍କା ଥିଲା। ନୂତନ ଟେଣ୍ଡର ଅଧୀନରେ ଏଲ୍‌ଜିସିଓ ଉଠାଯାଉଥିବା ବେଳେ ଇଫ୍‌କାଲ୍ ନିଜ ପକ୍ଷରୁ ପୂର୍ବ ଟେଣ୍ଡରର ଅବଶିଷ୍ଟ ଏଲ୍‌ଜିସିଓ ପରିମାଣ 8,664 ଟନ୍ (35,000 ଟନ୍ - 26,366 ଟନ୍) ମୂଳ ମୂଲ୍ୟ 900 ଟଙ୍କା ପ୍ରତି ଟନ୍‌ରେ ବିକ୍ରୟ କରିବାକୁ କ୍ରେଡିଟାକୁ ନିର୍ଦ୍ଦିଷ୍ଟାଦେଶ ଜାନୁଆରୀ 2017 ରେ ପ୍ରଦାନ କରିଥିଲେ ଏବଂ ଅଗ୍ରିମ ବାବଦକୁ 1.15 କୋଟି ଟଙ୍କା ଜମା କରିବାକୁ କହିଥିଲା। କ୍ରେଡିଟା ବିକ୍ରୟ ମୂଲ୍ୟ ଅଗ୍ରିମ ବାବଦକୁ 1.11 କୋଟି ଟଙ୍କା ଜାନୁଆରୀ 2017 ରେ ଜମା କରିଥିଲେ ଏବଂ 10,560.470 ଟନ୍ ସମ୍ପୂର୍ଣ୍ଣ ଉଠାଇଥିଲେ ଯେଉଁଥିରେ ପୂର୍ବରୁ ଉଠାଯାଇନଥିବା 1,896.470 ଟନ୍ ସମ୍ପୂର୍ଣ୍ଣ ଥିଲା।

ସମାକ୍ଷାରୁ ଦେଖାଗଲା ଯେ, ଯେହେତୁ ମୋଟ୍ ପରିମାଣର ଟିକସ ସହ ବିକ୍ରୟ ମୂଲ୍ୟ କ୍ରେଡିଟା ଜମା କରିବାରେ ଅକୃତକାର୍ଯ୍ୟ ହୋଇଥିଲେ, ବିକ୍ରୟାଦେଶ ରଦ୍ଦ କରାଯିବାର ଥିଲା। ପୁନଶ୍ଚ ଟେଣ୍ଡର ସର୍ଭିକାର ଉଲ୍ଲଙ୍ଘନ କରି ପୂର୍ବ କାରବାରରୁ ଫେରସ୍ତଯୋଗ୍ୟ 0.49 କୋଟି ଟଙ୍କାକୁ ମିଶାଇ ଆଂଶିକ ପରିମାଣ ଉଠାଇବାକୁ ଅନୁମତି ପ୍ରଦାନ କରିବା ଅନିୟମିତ ଓ ଅଯଥାର୍ଥ ଥିଲା। ଟନ୍ ପିଛା ମୂଲ୍ୟ 900 ଟଙ୍କାର ବୈଧତା ଡିସେମ୍ବର 2016 ରେ ଶେଷ ହୋଇଯାଇଥିଲା। ତେଣୁ ବୈଧତା ଶେଷ ହେବା ପରେ ପୂର୍ବ ଟେଣ୍ଡରର ବଳକା ପରିମାଣ 10,560.470 ଟନ୍ କ୍ରେଡିଟାକୁ ଉଠାଇବାର ଅନୁମତି ଦେବା ଫଳରେ କ୍ରେଡିଟାକୁ ଅହେତୁକ ଅନୁକମ୍ପା ପ୍ରଦାନ କରାଯିବା ସହ ରାଜସ୍ୱ ଆୟରେ 0.99 କୋଟି ଟଙ୍କା [(1,840 ଟଙ୍କା - 900 ଟଙ୍କା) x 10,560.470 ମେଟ୍ରିକ୍ ଟନ୍] କ୍ଷତି ହୋଇଥିଲା।

ସରକାର କହିଲେ (ସେପ୍ଟେମ୍ବର 2019) ଯେ, କ୍ରେଡିଟା ମୋଟ୍ ପରିମାଣ ବାବଦକୁ ମୂଳ ମୂଲ୍ୟ ପ୍ରଦାନ କରିଥିଲେ ଯାହାକି ଟନ୍ ପିଛା 900 ଟଙ୍କା ଥିଲା ଏବଂ ରୟାଲ୍ଟି ଅଂଶ ଏଲ୍‌ଜିସିଓ ଉଠାଣ ସମୟରେ ପ୍ରଦାନ କରିବାକୁ ଜଣାଇଥିଲେ।

<sup>84</sup> ମେସର୍ସ ଆନନ୍ଦ ଏକ୍ସପୋର୍ଟ।

<sup>85</sup> ମୂଳ ମୂଲ୍ୟ - 900 ଟଙ୍କା x 35,000 ଟନ୍ = 3.15 କୋଟି ଟଙ୍କା ଏବଂ ଟିକସ, ରୟାଲ୍ଟି ଇତ୍ୟାଦି 1.38 କୋଟି ଟଙ୍କା।

ଉତ୍ତରୀ ଗ୍ରହଣୀୟ ନଥିଲା କାରଣ କ୍ରେତା ମୂଳ ମୂଲ୍ୟ ବାବଦକୁ ମଧ୍ୟ ସମ୍ପୂର୍ଣ୍ଣ ଅର୍ଥ ପ୍ରଦାନରେ ଅକୃତକାର୍ଯ୍ୟ ହୋଇଥିଲେ । ପୁନଶ୍ଚ, ଏଲ୍‌ଜିସିଓ ଉଠାଣ ସମୟରେ ରୟାଲ୍‌ଟି ପ୍ରଦାନ କରିବାକୁ ଅନୁମତି ପ୍ରଦାନ କରିବା ଦ୍ୱାରା ଅଗ୍ରିମ ଆକାରରେ 100 ପ୍ରତିଶତ ବିକ୍ରୟ ମୂଲ୍ୟ ପ୍ରଦାନ କରିବାକୁ ଥିବା ଚେଷ୍ଟର ସର୍ତ୍ତର ଉଲ୍ଲଙ୍ଘନ ହୋଇଥିଲା । ଇଫ୍‌କାଲ ନିଜେ ପାଣ୍ଠି ଅଭାବ ଜନିତ ସମସ୍ୟାରୁ ମୁକୁଳିବାକୁ ସଂଘର୍ଷ କରୁଥିବା ଅବସ୍ଥାରେ ବୈଧ ସମୟ ପରେ ଏବଂ ଚେଷ୍ଟର ସର୍ତ୍ତ ଉଲ୍ଲଙ୍ଘନ କରି 0.49 କୋଟି ଟଙ୍କାକୁ ମିଶାଇ ଏଲ୍‌ଜିସିଓର ବଳକା ପରିମାଣକୁ କମ୍ ଦରରେ ଉଠାଇବାକୁ ଠିକାଦାରଙ୍କୁ ଅନୁମତି ପ୍ରଦାନ କରି କ୍ରେତାଙ୍କୁ ଅହେତୁକ ଅନୁକମ୍ପା ପ୍ରଦାନ କରିଥିଲେ ।

ଭୁବନେଶ୍ୱର  
ତାରିଖ-18 ଫେବୃୟାରୀ 2021

(ବିଭୂଦତ୍ତ ବସନ୍ତିଆ)  
ପ୍ରଧାନ ମହାଲେଖାକାର  
(ଲେଖାପରୀକ୍ଷା-II), ଓଡ଼ିଶା

ପ୍ରତିସାକ୍ଷରତ

ନୂଆ ଦିଲ୍ଲୀ  
ତାରିଖ-19 ଫେବୃୟାରୀ 2021

(ଗିରୀଶ ଚନ୍ଦ୍ର ମୁର୍ମୁ)  
ଭାରତର ମହାଲେଖା ନିୟନ୍ତ୍ରକ ତଥା ମହାସମୀକ୍ଷକ





ପରିଶିଷ୍ଟ



ପରିଶିଷ୍ଟ - 1

(ଅନୁକ୍ଷେପ 2.8 ଏବଂ 2.9ରେ ସୂଚିତ)

ସର୍ବଶେଷ ରୂପାନ୍ତ ହୋଇଥିବା ହିସାବ ଅନୁସାରେ ଶକ୍ତିକ୍ଷେତ୍ର ପିଏସ୍‌ସୁଗୁଡ଼ିକର ଆର୍ଥିକ ଫଳାଫଳର ସଂକ୍ଷିପ୍ତ ବିବରଣୀ

(ଟଙ୍କା କୋଟିରେ)

କ୍ରମିକ ସଂଖ୍ୟା	କାର୍ଯ୍ୟକଳାପ ଏବଂ ଶକ୍ତିକ୍ଷେତ୍ର ଉଦ୍ୟୋଗଗୁଡ଼ିକର ନାମ	ହିସାବର ସମୟ	ସୁଧ ଏବଂ କର ପୂର୍ବରୁ ନିର୍ଲାଭ/କ୍ଷତି	ସୁଧ ଏବଂ କର ପରେ ନିର୍ଲାଭ/କ୍ଷତି	କାରବାର	ସମାବେଶ ପୁଞ୍ଜି	ବିନିଯୁକ୍ତ ପୁଞ୍ଜି	ନିର୍ ମୂଲ୍ୟ [1]	ଏକତ୍ରୀକୃତ ଲାଭ/କ୍ଷତି
1	2	3	4	5	6	7	8	9	10
<b>କ.</b>	<b>ଉତ୍ପାଦନ</b>								
1	ଓଡ଼ିଶା ଜଳ ବିଦ୍ୟୁତ ନିଗମ ଲିମିଟେଡ୍	2018-19	300.61	144.39	480.09	761.65	2805.30	1818.78	1057.13
2	ଓଡ଼ିଶା ଶକ୍ତି ଉତ୍ପାଦନ ନିଗମ ଲିମିଟେଡ୍	2017-18	8.79	4.79	607.20	1580.50	8193.81	2713.40	984.46
3	ଓଡ଼ିଶା ତାପଜ ବିଦ୍ୟୁତ ନିଗମ ଲିମିଟେଡ୍	2018-19	0.12	0.12	0.00	268.41	262.14	262.14	-6.27
4	ଓଡ଼ିଶା ସରୁଜ ଶକ୍ତି ବିକାଶ ନିଗମ ଲିମିଟେଡ୍	2018-19	14.53	9.24	16.69	50.32	67.36	67.36	17.04
5	ଜେଡ୍‌କଲ ସେଲ ଶକ୍ତି ନିଗମ ଲିମିଟେଡ୍	2018-19	-0.23	-0.23	0.00	1.00	0.77	0.77	-0.23
	<b>ଉପ-ମୋଟ୍</b>		<b>323.82</b>	<b>158.31</b>	<b>1103.98</b>	<b>2661.88</b>	<b>11329.38</b>	<b>4862.45</b>	<b>2052.13</b>
<b>ଖ.</b>	<b>ସଂରକ୍ଷଣ</b>								
6	ଓଡ଼ିଶା ଶକ୍ତି ସଂରକ୍ଷଣ ନିଗମ ଲିମିଟେଡ୍	2017-18	89.14	19.80	692.30	510.07	1379.71	745.41	6.36
7	କଲିଙ୍ଗ ବିଦ୍ୟୁତ ପ୍ରସାରଣ ନିଗମ ପ୍ରାଇଭେଟ୍ ଲିମିଟେଡ୍	2017-18	0.00	0.00	0.00	0.01	0.01	0.01	0.00
	<b>ଉପ-ମୋଟ୍</b>		<b>89.14</b>	<b>19.80</b>	<b>692.30</b>	<b>510.08</b>	<b>1379.72</b>	<b>745.42</b>	<b>6.36</b>
<b>ଗ.</b>	<b>ଅନ୍ୟାନ୍ୟ</b>								
8	ଓଡ଼ିଶା କୋଇଲା ଏବଂ ଶକ୍ତି ଲିମିଟେଡ୍	2017-18	-0.16	-3.06	0.00	300.00	695.11	293.84	-6.16
9	ଗ୍ରିଡ୍‌କୋ ଲିମିଟେଡ୍	2017-18	302.98	-197.50	7845.12	576.71	-1.65	-3853.75	-4430.46
	<b>ଉପ-ମୋଟ୍</b>		<b>302.82</b>	<b>-200.56</b>	<b>7845.12</b>	<b>876.71</b>	<b>693.46</b>	<b>-3559.91</b>	<b>-4436.62</b>
	<b>ସର୍ବମୋଟ୍</b>		<b>715.78</b>	<b>-22.45</b>	<b>9641.40</b>	<b>4048.67</b>	<b>13402.56</b>	<b>2047.96</b>	<b>-2378.13</b>

[1] ନିର୍ ମୂଲ୍ୟ ହେଉଛି ସମାବେଶ ପୁଞ୍ଜି ଏବଂ ମୁକ୍ତ ଆରକ୍ଷଣ ଏବଂ ବଳକାର ସମସ୍ତ ବିୟୁକ୍ତ ଏକତ୍ରୀକୃତ କ୍ଷତି ଏବଂ ବିଲମ୍ବିତ ରାଜସ୍ୱ ଖର୍ଚ୍ଚ

ପରିଶିଷ୍ଟ -2

(ଅନୁକ୍ଷେପ 2.12ରେ ସୂଚିତ)

2000-01ରୁ 2018-19 ଅବଧି ମଧ୍ୟରେ ଶକ୍ତିକ୍ଷେତ୍ର ପିଏସ୍‌ସ୍‌ଗୁଡ଼ିକୁ ପ୍ରଦତ୍ତ ରାଜ୍ୟ ସରକାରୀ ପାଣ୍ଠିର ବିବରଣୀ

(ଟଙ୍କା କୋଟିରେ)

କ୍ରମିକ ସଂଖ୍ୟା	1				2				3				4				5				
	ଗ୍ରିଡ୍‌କୋ ଲିମିଟେଡ୍				ଜେଡ୍‌କଲ				ଓଡ଼ିଶା ଜଳ ବିଦ୍ୟୁତ ନିଗମ ଲିମିଟେଡ୍				ଓଡ଼ିଶା ଶକ୍ତି ସଞ୍ଚାରଣ ନିଗମ ଲିମିଟେଡ୍				ଓଡ଼ିଶା ଶକ୍ତି ଉତ୍ପାଦନ ନିଗମ ଲିମିଟେଡ୍				
ବର୍ଷ	ଆଇଏଫ୍‌ଏଲ୍	ଆଇଏଫ୍‌ଏଲ୍	ଆଇଏଫ୍‌ଏଲ୍	ଆଇଏଫ୍‌ଏଲ୍	ଆଇଏଫ୍‌ଏଲ୍	ଆଇଏଫ୍‌ଏଲ୍	ଆଇଏଫ୍‌ଏଲ୍	ଆଇଏଫ୍‌ଏଲ୍	ଆଇଏଫ୍‌ଏଲ୍	ଆଇଏଫ୍‌ଏଲ୍	ଆଇଏଫ୍‌ଏଲ୍	ଆଇଏଫ୍‌ଏଲ୍	ଆଇଏଫ୍‌ଏଲ୍	ଆଇଏଫ୍‌ଏଲ୍	ଆଇଏଫ୍‌ଏଲ୍	ଆଇଏଫ୍‌ଏଲ୍	ଆଇଏଫ୍‌ଏଲ୍	ଆଇଏଫ୍‌ଏଲ୍	ଆଇଏଫ୍‌ଏଲ୍	ଆଇଏଫ୍‌ଏଲ୍	
	ଆଇଏଫ୍‌ଏଲ୍	ଆଇଏଫ୍‌ଏଲ୍	ଆଇଏଫ୍‌ଏଲ୍	ଆଇଏଫ୍‌ଏଲ୍	ଆଇଏଫ୍‌ଏଲ୍	ଆଇଏଫ୍‌ଏଲ୍	ଆଇଏଫ୍‌ଏଲ୍	ଆଇଏଫ୍‌ଏଲ୍	ଆଇଏଫ୍‌ଏଲ୍	ଆଇଏଫ୍‌ଏଲ୍	ଆଇଏଫ୍‌ଏଲ୍	ଆଇଏଫ୍‌ଏଲ୍	ଆଇଏଫ୍‌ଏଲ୍	ଆଇଏଫ୍‌ଏଲ୍	ଆଇଏଫ୍‌ଏଲ୍	ଆଇଏଫ୍‌ଏଲ୍	ଆଇଏଫ୍‌ଏଲ୍	ଆଇଏଫ୍‌ଏଲ୍	ଆଇଏଫ୍‌ଏଲ୍	ଆଇଏଫ୍‌ଏଲ୍	
2000-01	0	200		50.44	0	0	0	0	0	912.64	0	3.1	0.00	0	0	0	0	0	0	0	0
2001-02	0	0	0	0	0	0	0	0	0	0	0	0	0.00	0	0	0	0	0	0	0	0
2002-03	5.45	0	0	0	0	0	0	0	0	0	0	0	0.00	0	0	0	0	0	0	0	0
2003-04	0	0	0	33.32	0	0	0	0	0	0	0	0	0.00	0	0	0	0	0	0	0	0
2004-05	0.69	-200	0	22.9	0	0	0	0	0	0	0	0.09	0.07	200	0	0	0	0	0	0	0
2005-06	-60.00	0	0	10.36	0	0	0	0	0	0	0	0.4	0.00	0	0	0	0	0	0	0	0
2006-07	0	0	0	0	0	0	0	0	0	0	0	0.04	60.00	0	0	0	0	0	0	0	0
2007-08	0	0	0	0	0	0	0	0	0	0	0	0	0.00	0	0	0	0	0	0	0	0
2008-09	0	0	0	0	0	0	0	0	0	0	0	0	23.06	0	0	0.77	0	0	0	0	0
2009-10	0	0	0	0	0	0	0	0	0	0	0	0	5.00	0	0	0	0	0	0	0	0
2010-11	0	0	0	0	0	0	0	0	0	0	0	0	71.94	0	0	0	0	0	0	0	0
2011-12	0	0	0	0	0	0	0	0	0	0	0	0	43.00	0	0	0	0	0	0	0	0
2012-13	143.73	0	0	0	0	0	0	0	0	0	0	0	50.00	0	0	0	0	0	0	0	0
2013-14	0	0	0	0	0	0	0	0	0	0	0	0	0.00	0	0	0	0	0	0	0	0
2014-15	0	0	0	0	0	0	0	0	19.00	0	0	0	50.00	0	0	255	0	0	0	0	0
2015-16	0	0	0	0	0	0	0	12.98	298.85	0	766.2	0	50.00	0	0	957	0	0	0	0	0
2016-17	0	0	0	0	0.00	0	0	66.9	0.00	0	0	0	57.00	0	0	0	0.00	0	0	0	0
2017-18	0	0	0	0	0	0	0	10.00	74.00	0	0	0	50	0	0	0	556.04	0	0	0	0
2018-19	0	0	0	0	0	0	0	49.00	0	0	0	0	49.93	0	0	18.56	0.00	0	0	0	0
<b>ମୋଟ</b>	<b>89.87</b>	<b>0.00</b>	<b>0.00</b>	<b>117.02</b>	<b>0.00</b>	<b>0.00</b>	<b>0.00</b>	<b>89.88</b>	<b>440.85</b>	<b>912.64</b>	<b>766.20</b>	<b>3.63</b>	<b>510.00</b>	<b>200.00</b>	<b>0.00</b>	<b>1231.33</b>	<b>556.04</b>	<b>0.00</b>	<b>0.00</b>	<b>0.00</b>	<b>0.00</b>

ପରିଶିଷ୍ଟ-3

(ଅନୁଲେଖ 4.3ରେ ସୂଚିତ)

31 ମାର୍ଚ୍ଚ 2019 ସୁଦ୍ଧା ରାଜ୍ୟ ପିଏସ୍‌ସୁ(ଅଣ-ଶକ୍ତିକ୍ଷେତ୍ର)ରେ ଥିବା ସାଧାରଣ ଅଂଶଧନ ଏବଂ ବକେୟା ରଣର ସ୍ଥିତିର ବିବରଣୀ

(ଟଙ୍କା କୋଟିରେ)

କ୍ରମିକ ସଂଖ୍ୟା	କ୍ଷେତ୍ର ଏବଂ ପିଏସ୍‌ସୁର ନାମ	ବିଭାଗର ନାମ	ପଞ୍ଜିକରଣର ମାସ ଏବଂ ବର୍ଷ	2018-19 ବର୍ଷ ଶେଷରେ ସାଧାରଣ ଅଂଶ [1]				2018-19 ବର୍ଷ ଶେଷରେ ବକେୟା ଥିବା ଦୀର୍ଘକାଳୀନ ରଣ			
				ଜିଓଓ[2]	ଜିଓଆଇ[3]	ଅନ୍ୟାନ୍ୟ	ମୋଟ୍	ଜିଓଓ	ଜିଓଆଇ	ଅନ୍ୟାନ୍ୟ	ମୋଟ୍
1	2	3	4	5 (କ)	5 (ଖ)	5 (ଗ)	5 (ଘ)	6 (କ)	6 (ଖ)	6 (ଗ)	6 (ଘ)
<b>କ. ସାମାଜିକ କ୍ଷେତ୍ର</b>											
<b>I. କାର୍ଯ୍ୟରତ ସରକାରୀ କର୍ମଚାରୀମାନଙ୍କ</b>											
1	ଓଡ଼ିଶା କୃଷି ପ୍ରୋଫାଇଲ ଏବଂ ପୁଞ୍ଜିନିବେଶ ନିଗମ ଲିମିଟେଡ୍	କୃଷି ଏବଂ କୃଷକ ସଶକ୍ତିକରଣ	01/03/1996	1.10	0.00	0.00	1.10	0.00	0.00	0.00	0.00
2	ଓଡ଼ିଶା କୃଷି ଶିକ୍ଷା ନିଗମ ଲିମିଟେଡ୍	କୃଷି ଏବଂ କୃଷକ ସଶକ୍ତିକରଣ	20/12/1961	38.79	1.05	0.01	39.85	0.00	0.00	0.00	0.00
3	ଓଡ଼ିଶା ରାଜ୍ୟ କାଢୁ ଉନ୍ନୟନ ନିଗମ ଲିମିଟେଡ୍	କୃଷି ଏବଂ କୃଷକ ସଶକ୍ତିକରଣ	06/04/1979	1.55	0.00	0.00	1.55	0.00	0.00	0.00	0.00
4	ଓଡ଼ିଶା ବନ ଉନ୍ନୟନ ନିଗମ ଲିମିଟେଡ୍	ଜଙ୍ଗଲ ଓ ପରିବେଶ	28/09/1962	5.00	0.00	0.00	5.00	0.00	0.00	0.00	0.00
5	ଓଡ଼ିଶା ଉଠା ଜଳସେଚନ ନିଗମ ଲିମିଟେଡ୍	ଜଳ ସମ୍ପଦ	01/10/1973	74.73	0.00	0.00	74.73	0.42	0.00	0.00	0.42
6	ଓଡ଼ିଶା ରାଜ୍ୟ ବିହନ ନିଗମ ଲିମିଟେଡ୍	କୃଷି ଏବଂ କୃଷକ ସଶକ୍ତିକରଣ	24/02/1978	2.11	0.39	0.13	2.63	1.98	0.00	29.21	31.19
7	ଓଡ଼ିଶା ମସୂଦା ଉନ୍ନୟନ ନିଗମ ଲିମିଟେଡ୍	ମସୂଦା ଏବଂ ପଶୁ ସମ୍ପଦ ବିକାଶ	05/05/1998	2.21	0.00	0.00	2.21	2.90	0.00	2.18	5.08
8	ଓଡ଼ିଶା କ୍ଷୁଦ୍ର ଶିକ୍ଷା ନିଗମ ଲିମିଟେଡ୍	ଶିକ୍ଷା	03/04/1972	20.17	0.00	0.00	20.17	0.00	0.00	1.19	1.19
9	ଓଡ଼ିଶା ଖଣିଜ ଧାରକ ଅଞ୍ଚଳ ଉନ୍ନୟନ ନିଗମ ଲିମିଟେଡ୍	ଇସ୍ପାତ ଏବଂ ଖଣି	02/12/2014	0.01	0.00	0.00	0.01	0.00	0.00	0.00	0.00
10	ଓଡ଼ିଶାର ଜଳ ନିଗମ ଲିମିଟେଡ୍	ଜଳ ସମ୍ପଦ	24/11/2015	0.51	0.00	0.49	1.00	0.00	0.00	0.00	0.00
11	ଓଡ଼ିଶା ରାଜ୍ୟ ପାନୀୟ ନିଗମ ଲିମିଟେଡ୍	ଅବକାରୀ	16/11/2000	1.00	0.00	0.00	1.00	0.00	0.00	0.00	0.00
12	ଓଡ଼ିଶା ରାଜ୍ୟ ଯୋଗାଣ ନିଗମ ଲିମିଟେଡ୍	ଖାଦ୍ୟ ଯୋଗାଣ ଏବଂ ଖାଉଟି କଲ୍ୟାଣ	03/09/1980	11.03	0.00	0.00	11.03	0.00	0.00	0.00	0.00
13	ଓଡ଼ିଶା ରାଜ୍ୟ ଭେଷଜ ବିଜ୍ଞାନ ନିଗମ ଲିମିଟେଡ୍	ସ୍ୱାସ୍ଥ୍ୟ ଏବଂ	08/11/2013	10.00	0.00	0.00	10.00	0.00	0.00	0.00	0.00

କ୍ରମିକ ସଂଖ୍ୟା	କ୍ଷେତ୍ର ଏବଂ ପିଏସ୍‌ସୁର ନାମ	ବିଭାଗର ନାମ	ପଞ୍ଜିକରଣର ମାସ ଏବଂ ବର୍ଷ	2018-19 ବର୍ଷ ଶେଷରେ ସାଧାରଣ ଅଂଶ [1]				2018-19 ବର୍ଷ ଶେଷରେ ବକେୟା ଥିବା ଦୀର୍ଘକାଳୀନ ରଣ			
				ଜିଓଓ[2]	ଜିଓଆଇ[3]	ଅନ୍ୟାନ୍ୟ	ମୋଟ	ଜିଓଓ	ଜିଓଆଇ	ଅନ୍ୟାନ୍ୟ	ମୋଟ
1	2	3	4	5 (କ)	5 (ଖ)	5 (ଗ)	5 (ଘ)	6 (କ)	6 (ଖ)	6 (ଗ)	6 (ଘ)
		ପରିବାର କଲ୍ୟାଣ									
14	ଓଡ଼ିଶା କ୍ରୀଡ଼ା ଉନ୍ନୟନ ଏବଂ ପ୍ରୋତ୍ସାହନ କମ୍ପାନୀ ଲିମିଟେଡ୍	କ୍ରୀଡ଼ା ଏବଂ ଯୁବ ବ୍ୟାପାର	16/11/2013	0.00	0.00	0.25	0.25	0.00	0.00	0.00	0.00
15	ଗ୍ରାହ୍ୟ ଚଳାକାଳ ଲିମିଟେଡ୍	ଶିଳ୍ପ	21/05/2013	10.00	0.00	11.00	21.00	0.00	0.00	0.00	0.00
16	ଓଡ଼ିଶା ରେଲ ଭିଭିଭୁମି ଉନ୍ନୟନ ଲିମିଟେଡ୍	ଶିଳ୍ପ	23/03/2017	26.01	24.99	0.00	51.00	0.00	0.00	0.00	0.00
<b>ମୋଟ କ-I</b>				<b>204.22</b>	<b>26.43</b>	<b>11.88</b>	<b>242.53</b>	<b>5.30</b>	<b>0.00</b>	<b>32.58</b>	<b>37.88</b>
<b>II. ନିଶ୍ଚିତ ସରକାରୀ କମ୍ପାନୀସମୂହ</b>											
17	ଇନ୍ଦ୍ରଧନୁ ଆକାଶିକ ପ୍ରଦର୍ଶନ ଲିମିଟେଡ୍ (22 ଫେବୃୟାରୀ 1978 ଠାରୁ ସେକ୍ଟରୀୟ ସମାପନ ପ୍ରକ୍ରିୟାରେ)	କୃଷି ଏବଂ କୃଷକ ସଶକ୍ତିକରଣ	06/05/1959	0.01	0.00	0.00	0.01	0.00	0.00	0.00	0.00
18	ଓଡ଼ିଶା ମତ୍ସ୍ୟ ଉନ୍ନୟନ ନିଗମ ଲିମିଟେଡ୍	ମତ୍ସ୍ୟ ଏବଂ ପଶୁ ସମ୍ପଦ ବିଭାଗ	08/08/1962	0.35	0.00	0.00	0.35	0.00	0.00	0.00	0.00
<b>ମୋଟ କ-II</b>				<b>0.36</b>	<b>0.00</b>	<b>0.00</b>	<b>0.36</b>	<b>0.00</b>	<b>0.00</b>	<b>0.00</b>	<b>0.00</b>
<b>ମୋଟ କ (I+II)</b>				<b>204.58</b>	<b>26.43</b>	<b>11.88</b>	<b>242.89</b>	<b>5.30</b>	<b>0.00</b>	<b>32.58</b>	<b>37.88</b>
<b>ଖ. ପ୍ରତିଯୋଗିତାମୂଳକ କ୍ଷେତ୍ର</b>											
<b>I. କାର୍ଯ୍ୟରତ ସରକାରୀ କମ୍ପାନୀସମୂହ</b>											
19	ଓଡ଼ିଶା ଶିଳ୍ପ ପ୍ରୋତ୍ସାହନ ଓ ପୁଞ୍ଜିନିବେଶ ନିଗମ ଲିମିଟେଡ୍	ଶିଳ୍ପ	12/04/1973	89.69	0.00	0.00	89.69	0.00	0.00	0.00	0.00
20	ଓଡ଼ିଶା ଚଳଚ୍ଚିତ୍ର ଉନ୍ନୟନ ନିଗମ ଲିମିଟେଡ୍	ଶିଳ୍ପ	22/04/1976	5.39	0.00	0.01	5.40	1.29	0.00	1.31	2.60
21	ଓଡ଼ିଶା ଗ୍ରାମ୍ୟ ଗୃହ ନିର୍ମାଣ ଏବଂ ଉନ୍ନୟନ ନିଗମ ଲିମିଟେଡ୍	ଗୃହ ନିର୍ମାଣ ଓ ନଗର ଉନ୍ନୟନ	19/08/1994	48.16	0.00	0.00	48.16	231.60	0.00	236.14	467.74
22	ପାରାଦୀପ ପୁଞ୍ଜିନିବେଶ କ୍ଷେତ୍ର ଉନ୍ନୟନ ଲିମିଟେଡ୍	ଶିଳ୍ପ	27/03/2007	0.00	0.00	0.05	0.05	0.00	0.00	0.00	0.00
23	ଓଡ଼ିଶା ଶିଳ୍ପ ଉନ୍ନୟନ ନିଗମ ଲିମିଟେଡ୍	ଶିଳ୍ପ	29/03/1962	57.12	0.00	0.00	57.12	81.93	0.00	158.12	240.05
24	ଓଡ଼ିଶା ନିର୍ମାଣ ନିଗମ ଲିମିଟେଡ୍	ଜଳ ସମ୍ପଦ	22/05/1962	17.50	0.00	0.00	17.50	0.00	0.00	0.00	0.00
25	ଓଡ଼ିଶା ସେତୁ ଏବଂ ନିର୍ମାଣ ନିଗମ ଲିମିଟେଡ୍	ପୁରୁ	01/01/1983	20.00	0.00	0.00	20.00	0.00	0.00	0.00	0.00
26	ଇଡ୍‌କୋ ଏସ୍‌ଇଡେଏ ଉନ୍ନୟନ ଲିମିଟେଡ୍	ଶିଳ୍ପ	09/03/2004	0.00	0.00	4.05	4.05	0.00	0.00	0.00	0.00
27	ଓଡ଼ିଶା ଇଲେକ୍ଟ୍ରୋନିକ୍ସ ପାର୍କ ଲିମିଟେଡ୍	ଶିଳ୍ପ	02/12/2016	0.00	0.00	1.00	1.00	0.00	0.00	0.00	0.00
28	ବୈତରଣା ପକ୍ଷିମ କୋଇଲା କମ୍ପାନୀ ଲିମିଟେଡ୍	ଇସ୍ପାତ ଏବଂ ଖଣି	22/04/2008	0.00	0.00	30.00	30.00	0.00	0.00	0.00	0.00
29	ଇଡ୍‌କଲ୍ ଫେରୋକ୍ସିଡ୍ ଆଣ୍ଡ ଆଲ୍ୟୁମିନା ଲିମିଟେଡ୍	ଶିଳ୍ପ	26/03/1999	0.00	0.00	18.81	18.81	0.00	0.00	0.00	0.00

କ୍ରମିକ ସଂଖ୍ୟା	କ୍ଷେତ୍ର ଏବଂ ପିଏସ୍‌ୟୁର ନାମ	ବିଭାଗର ନାମ	ପଞ୍ଜିକରଣର ମାସ ଏବଂ ବର୍ଷ	2018-19 ବର୍ଷ ଶେଷରେ ସାଧାରଣ ଅଂଶ [1]				2018-19 ବର୍ଷ ଶେଷରେ ବକେୟା ଥିବା ଦୀର୍ଘକାଳୀନ ରଣ			
				ଜିଓଓ[2]	ଜିଓଆଇ[3]	ଅନ୍ୟାନ୍ୟ	ମୋଟ	ଜିଓଓ	ଜିଓଆଇ	ଅନ୍ୟାନ୍ୟ	ମୋଟ
1	2	3	4	5 (କ)	5 (ଖ)	5 (ଗ)	5 (ଘ)	6 (କ)	6 (ଖ)	6 (ଗ)	6 (ଘ)
	(କ୍ର. ସଂ. ଖ-23ର ସହାୟକ)										
30	ଇଡ଼କଲ୍ କଳିଙ୍ଗ ଆଇରନ୍ ଥ୍ରାକ୍‌ସ୍ ଲିମିଟେଡ୍ (କ୍ର. ସଂ. ଖ-23ର ସହାୟକ)	ଶିଳ୍ପ	26/03/1999	0.00	0.00	150.10	150.10	0.00	0.00	0.00	0.00
31	କୋଣାର୍କ ଡୋର୍ ଲିମିଟେଡ୍ (କ୍ର. ସଂ. ଖ-23ର ସହାୟକ)	ଶିଳ୍ପ	27/01/1975	0.00	0.00	5.94	5.94	4.31	0.00	7.78	12.08
32	ମହାକିନୀ-ଖ କୋଇଲା ନିଗମ ଲିମିଟେଡ୍	ଇସ୍ପାତ ଏବଂ ଖଣି	09/02/2009	0.00	0.00	8.31	8.31	0.00	0.00	0.00	0.00
33	ଓଡିଶା ଖଣି ନିଗମ ଲିମିଟେଡ୍	ଇସ୍ପାତ ଏବଂ ଖଣି	16/05/1956	31.45	0.00		31.45	0.00	0.00	0.00	0.00
34	ନୂଆଗାଁ କୋଇଲା କମ୍ପାନୀ ଲିମିଟେଡ୍	ଇସ୍ପାତ ଏବଂ ଖଣି	11/05/2011	0.00	0.00	2.00	2.00	0.00	0.00	0.00	0.00
35	ପାରାଦୀପ ପ୍ଲାଷ୍ଟିକ୍ ପାକ୍ ଲିମିଟେଡ୍	ଶିଳ୍ପ	10/06/2013	0.00	0.00	29.31	29.31	0.00	0.00	23.29	23.29
36	ଅନୁଗୁଳ ଆଲୁମିନିୟମ୍ ପାକ୍ ପ୍ରାଇଭେଟ୍ ଲିମିଟେଡ୍	ଶିଳ୍ପ	30/07/2010	0.00	0.00	33.11	33.11	0.00	0.00	0.00	0.00
37	ଓଡିଶା ଖଣିଜ ଅନୁଷ୍ଠାନ ନିଗମ ଲିମିଟେଡ୍	ଇସ୍ପାତ ଏବଂ ଖଣି	25/10/2016	0.00	0.00	0.43	0.43	0.00	0.00	0.00	0.00
38	ଇଡ଼କଲ୍ ସପ୍ଲାଇର୍ ଲିମିଟେଡ୍ (କ୍ର. ସଂ. ଖ-23ର ସହାୟକ)	ଶିଳ୍ପ	26/11/1998	0.00	0.00	1.00	1.00	0.00	0.00	0.00	0.00
39	ଲଞ୍ଜିଗଡ ପରିଯୋଜନା ଅଞ୍ଚଳ ଉନ୍ନୟନ ପ୍ରତିଷ୍ଠାନ	ଇସ୍ପାତ ଏବଂ ଖଣି	06/10/2009	0.01	0.00	0.04	0.05	0.00	0.00	0.00	0.00
40	ଓଡିଶା ପର୍ଯ୍ୟଟନ ଉନ୍ନୟନ ନିଗମ ଲିମିଟେଡ୍	ପର୍ଯ୍ୟଟନ	03/09/1979	9.62	0.00	0.00	9.62	0.00	0.00	0.00	0.00
41	ଶାମୁକା ପର୍ଯ୍ୟଟନ ଉନ୍ନୟନ ନିଗମ ଲିମିଟେଡ୍	ପର୍ଯ୍ୟଟନ	31/10/2016	0.00	0.00	0.10	0.10	0.00	0.00	0.00	0.00
42	ଓଡିଶା ଅନ୍ତର୍ଦେଶୀୟ ଜଳପଥ ସଙ୍ଗଠନ ଲିମିଟେଡ୍	ଶିଳ୍ପ	27/06/2016	0.00	0.00	0.00	0.00	0.00	0.00	0.00	0.00
43	କଳିଙ୍ଗ ଷ୍ଟୁଡିଓ ଲିମିଟେଡ୍ (କ୍ର. ସଂ. ଖ-20ର ସହାୟକ)	ଶିଳ୍ପ	20/07/1980	0.00	0.00	1.75	1.75	0.00	0.00	0.78	0.78
44	ଓଡିଶା ରାଜ୍ୟ ଅଧି ନିଗମ	ଅଣୁ, କ୍ଷୁଦ୍ର ଓ ମଧ୍ୟ ଉଦ୍ୟୋଗ	20/03/1956	342.72	0.00	75.89	418.61	0.00	0.00	98.61	98.61
45	ଓଡିଶା ରାଜ୍ୟ ସଡକ ପରିବହନ ନିଗମ	ବାଣିଜ୍ୟ ଓ ପରିବହନ	15/05/1974	206.51	15.92	0.01	222.44	8.97	0.00	1.30	10.27
46	ଓଡିଶା ରାଜ୍ୟ ପଣ୍ୟାଗାର ନିଗମ	ସମବାୟ	21/03/1958	1.80	0.00	1.80	3.60	0.00	0.00	0.00	0.00
<b>ମୋଟ ଖ -I</b>				<b>829.97</b>	<b>15.92</b>	<b>363.71</b>	<b>1209.60</b>	<b>328.10</b>	<b>0.00</b>	<b>527.33</b>	<b>855.42</b>
<b>II. ନିଶ୍ଚିତ୍ତ ସରକାରୀ କମ୍ପାନୀସମୂହ</b>											
47	ଏସିଏସ୍ ସିନିଂ ଓଡିଶା ଲିମିଟେଡ୍ (କ୍ର. ସଂ. ଖ-23ର ସହାୟକ) (ସମାପନ ପ୍ରକ୍ରିୟାରେ)	ଶିଳ୍ପ	04/01/1980	0.00	0.00	3.00	3.00	0.00	0.00	1.40	1.40
48	ଗଜପତି ଷ୍ଟିଲ୍ ଇଣ୍ଡଷ୍ଟ୍ରି ଲିମିଟେଡ୍ (କମ୍ପାନୀ)	ଶିଳ୍ପ	15/02/1959	0.04	0.00	0.00	0.04	0.00	0.00	0.00	0.00

କ୍ରମିକ ସଂଖ୍ୟା	କ୍ଷେତ୍ର ଏବଂ ପିଏସ୍‌ୟୁର ନାମ	ବିଭାଗର ନାମ	ପଞ୍ଜିକରଣର ମାସ ଏବଂ ବର୍ଷ	2018-19 ବର୍ଷ ଶେଷରେ ସାଧାରଣ ଅଂଶ [1]				2018-19 ବର୍ଷ ଶେଷରେ ବକେୟା ଥିବା ଦୀର୍ଘକାଳୀନ ରଣ			
				ଜିଓଓ[2]	ଜିଓଆଇ[3]	ଅନ୍ୟାନ୍ୟ	ମୋଟ	ଜିଓଓ	ଜିଓଆଇ	ଅନ୍ୟାନ୍ୟ	ମୋଟ
1	2	3	4	5 (କ)	5 (ଖ)	5 (ଗ)	5 (ଘ)	6 (କ)	6 (ଖ)	6 (ଗ)	6 (ଘ)
	1969-70ଠାରୁ ବନ୍ଦ, 01 ମାର୍ଚ୍ଚ 1974ରୁ ସେକ୍ସାକୃତ ସମାପନ ପ୍ରକ୍ରିୟାରେ)										
49	ହାରା ଷ୍ଟିଲ ଆଣ୍ଡ ଆଲଏଜ୍ ଲିମିଟେଡ୍ (କ୍ର. ସଂ. ଖ-23ର ସହାୟକ) (ସମାପନ ପ୍ରକ୍ରିୟାରେ)	ଶିଳ୍ପ	23/08/1974	0.00	0.00	0.12	0.12	0.00	0.00	0.00	0.00
50	ଇପିଟୁନ୍ ଟାଇମ୍‌ସ୍ ଲିମିଟେଡ୍ (କ୍ର. ସଂ.-ଖ 62ର ସହାୟକ) (1998ଠାରୁ ସମାପନ ପ୍ରକ୍ରିୟାରେ )	ଶିଳ୍ପ	11/12/1981	0.00	0.00	0.81	0.81	1.68	0.00	0.00	1.68
51	କୋଣାର୍କ ଡିଟର୍ଜେଣ୍ଟ୍ ଆଣ୍ଡ ସୋପ୍ ଲିମିଟେଡ୍ (କ୍ର. ସଂ.-କ 8ର ସହାୟକ)	ଶିଳ୍ପ	29/08/1978	0.00	0.00	0.06	0.06	0.00	0.00	0.00	0.00
52	କୋଣାର୍କ ରେଲିଭିଜନ୍ ଲିମିଟେଡ୍ (1999-2000ଠାରୁ ଅଟଳ)	ଶିଳ୍ପ	26/06/1982	1.20	0.00	0.00	1.20	2.01	0.00	0.00	2.01
53	ମୟୂରଭଞ୍ଜ ଟେକ୍ସଟାଇଲ୍ ଲିମିଟେଡ୍	ହସ୍ତଚତ୍ର, ବୟନଶିଳ୍ପ ଓ ହସ୍ତଶିଳ୍ପ	25/09/1942	0.04	0.00	0.00	0.04	0.00	0.00	0.00	0.00
54	ମତର୍ଣ୍ଣ ମ୍ୟାଲିଏବଲ୍ କାର୍ଟ୍ କମ୍ପାନୀ ଲିମିଟେଡ୍ (1968ଠାରୁ ବନ୍ଦ, 09 ମାର୍ଚ୍ଚ 1976ଠାରୁ ସେକ୍ସାକୃତ ସମାପନ ପ୍ରକ୍ରିୟାରେ)	ଶିଳ୍ପ	22/09/1960	0.04	0.00	0.00	0.04	0.00	0.00	0.00	0.00
55	ନିୟୁ ମୟୂରଭଞ୍ଜ ଟେକ୍ସଟାଇଲ୍ ଲିମିଟେଡ୍	ହସ୍ତଚତ୍ର, ବୟନଶିଳ୍ପ ଓ ହସ୍ତଶିଳ୍ପ	02/06/1976	0.02	0.00	0.00	0.02	0.00	0.00	0.00	0.00
56	ଓଡିଶା ବୋର୍ଡ୍ ବିଲ୍ଡିଂ ଲିମିଟେଡ୍ (ସମାପନ ପ୍ରକ୍ରିୟାରେ)	ଶିଳ୍ପ	18/03/1958	0.04	0.00	0.01	0.05	0.00	0.00	0.00	0.00
57	ଓଡିଶା ଇଲେକ୍ଟ୍ରିକାଲ୍ ମ୍ୟାନୁଫ୍ୟାକ୍ଚରର୍ କମ୍ପାନୀ ଲିମିଟେଡ୍	ଶିଳ୍ପ	31/03/1958	0.04	0.00	0.01	0.05	0.00	0.00	0.00	0.00
58	ଓଡିଶା ଇନ୍‌ଷ୍ଟ୍ରିମେଣ୍ଟ୍ କମ୍ପାନୀ ଲିମିଟେଡ୍	ଶିଳ୍ପ	14/03/1961	0.09	0.00	0.00	0.09	0.00	0.00	0.00	0.00
59	ଓଡିଶା ଚମତା ଶିଳ୍ପ ଲିମିଟେଡ୍ (କ୍ର. ସଂ.-ଖ 64ର ସହାୟକ)	ଶିଳ୍ପ	26/07/1986		0.00	0.65	0.65	1.77	0.00	0.00	1.77
60	ଓଡିଶା ଟେକ୍ସଟାଇଲ୍ ମିଲ୍ ଲିମିଟେଡ୍ (2001ଠାରୁ ସମାପନ ପ୍ରକ୍ରିୟାରେ)	ହସ୍ତଚତ୍ର, ବୟନଶିଳ୍ପ ଓ ହସ୍ତଶିଳ୍ପ	25/01/1946	21.04	0.00	3.66	24.70	14.68	0.00	0.00	14.68
61	ଓଡିଶା ରାଜ୍ୟ ଇଲେକ୍ଟ୍ରୋନିକ୍ସ ଉନ୍ନୟନ ନିଗମ ଲିମିଟେଡ୍	ଶିଳ୍ପ	29/09/1981	20.03	0.00	0.00	20.03	0.00	0.00	0.19	0.19
62	ଓଡିଶା ରାଜ୍ୟ ହସ୍ତଚତ୍ର ଉନ୍ନୟନ ନିଗମ ଲିମିଟେଡ୍ (ସମାପନ ପ୍ରକ୍ରିୟାରେ)	ହସ୍ତଚତ୍ର, ବୟନଶିଳ୍ପ ଓ ହସ୍ତଶିଳ୍ପ	01/02/1977	3.53	0.00	0.00	3.53	1.58	0.00	0.00	1.58



କ୍ରମିକ ସଂଖ୍ୟା	କ୍ଷେତ୍ର ଏବଂ ପିଏସ୍‌ୟୁର ନାମ	ବିଭାଗର ନାମ	ପଞ୍ଜିକରଣର ମାସ ଏବଂ ବର୍ଷ	2018-19 ବର୍ଷ ଶେଷରେ ସାଧାରଣ ଅଂଶ [1]				2018-19 ବର୍ଷ ଶେଷରେ ବଳେୟା ଥିବା ଦୀର୍ଘକାଳୀନ ରଣ			
				ଜିଓଓ[2]	ଜିଓଆଇ[3]	ଅନ୍ୟାନ୍ୟ	ମୋଟ	ଜିଓଓ	ଜିଓଆଇ	ଅନ୍ୟାନ୍ୟ	ମୋଟ
1	2	3	4	5 (କ)	5 (ଖ)	5 (ଗ)	5 (ଘ)	6 (କ)	6 (ଖ)	6 (ଗ)	6 (ଘ)
63	ଓଡିଶା ରାଜ୍ୟ ଚମତା ନିଗମ ଲିମିଟେଡ୍ (18 ଜୁନ୍ 1998ଠାରୁ ବନ୍ଦ)	ଶିଳ୍ପ	19/04/1976	1.85	0.00	0.00	1.85	0.37	0.00	0.00	0.37
64	ଓଡିଶା ରାଜ୍ୟ ବୟନ ନିଗମ ଲିମିଟେଡ୍	ହସ୍ତଚତ୍ର, ବୟନଶିଳ୍ପ ଓ ହସ୍ତଶିଳ୍ପ	10/09/1981	2.62	0.00	0.00	2.62	1.62	0.00	0.00	1.62
65	ଓଡିଶା ଗୁଳ୍ମ ଆଣ୍ଡ ଇଞ୍ଜିନିୟରିଂ କମ୍ପାନୀ ଲିମିଟେଡ୍ (619-ବି)	ଶିଳ୍ପ	29/03/1974	0.44	0.00	0.00	0.44	0.00	0.00	0.00	0.00
66	ପ୍ରିମିୟର ବୋଲ୍‌ସ୍ ଆଣ୍ଡ ନଟ୍ସ ଲିମିଟେଡ୍ (ସମାପନ ପ୍ରକ୍ରିୟାରେ, ଆସ୍ତିଗୁଡ଼ିକ ବିକ୍ରି ହୋଇଯାଇଛି)	ଶିଳ୍ପ	04/08/1959	0.01	0.00	0.01	0.02	0.00	0.00	0.00	0.00
67	ଏଲ୍‌କମ୍‌ସ୍ ଇଲେକ୍ଟ୍ରୋନିକ୍ସ ଲିମିଟେଡ୍ (କ୍ର.ସଂ.-ଖ 62ର ସହାୟକ)	ଶିଳ୍ପ	12/01/1987	0.00	0.00	1.58	1.58	2.00	0.00	0.00	2.00
68	ଏଲ୍‌କୋ କମ୍ୟୁନିକେସନ୍ ଆଣ୍ଡ ସିଷ୍ଟମ୍ସ ଲିମିଟେଡ୍ (କ୍ର.ସଂ.-ଖ 62ର ସହାୟକ, 1998ଠାରୁ ସମାପନ ପ୍ରକ୍ରିୟାରେ)	ଶିଳ୍ପ	08/03/1989	0.00	0.00	0.64	0.64	0.72	0.00	0.00	0.72
69	ଏଲ୍‌ମାର୍କ ଲିମିଟେଡ୍ (କ୍ର.ସଂ.-ଖ 62ର ସହାୟକ)	ଶିଳ୍ପ	23/01/1990	0.00	0.00	1.02	1.02	0.57	0.00	0.00	0.57
70	ଓଡିଶା ରାଜ୍ୟ ବାଣିଜ୍ୟିକ ପରିବହନ ନିଗମ ଲିମିଟେଡ୍	ବାଣିଜ୍ୟ ଓ ପରିବହନ	15/02/1964	2.34	0.00	0.00	2.34	0.50	0.00	1.57	2.07
<b>ମୋଟ ଖ -II</b>				<b>53.37</b>	<b>0.00</b>	<b>11.57</b>	<b>64.94</b>	<b>27.50</b>	<b>0.00</b>	<b>3.16</b>	<b>30.66</b>
<b>ମୋଟ ଖ (I+II)</b>				<b>883.34</b>	<b>15.92</b>	<b>375.28</b>	<b>1274.54</b>	<b>355.60</b>	<b>0.00</b>	<b>530.49</b>	<b>886.08</b>
<b>ଗ. ଅନ୍ୟାନ୍ୟ କ୍ଷେତ୍ର</b>											
<b>I. କାର୍ଯ୍ୟରତ ସରକାରୀ କମ୍ପାନୀସମୂହ</b>											
71	ଓଡିଶା ରାଜ୍ୟ ଆରକ୍ଷା ଗୃହ ନିର୍ମାଣ ଓ କଲ୍ୟାଣ ନିଗମ ଲିମିଟେଡ୍	ଗୃହ	24/05/1980	5.63	0.00	0.00	5.63	0.00	0.00	0.00	0.00
72	ଭୁବନେଶ୍ୱର ସ୍ମାର୍ଟ ସିଟି ଲିମିଟେଡ୍	ଶିଳ୍ପ	08/03/2016	112.50	0.00	137.50	250.00	0.00	0.00	0.00	0.00
73	ରାଉରକେଲା ସ୍ମାର୍ଟ ସିଟି ଲିମିଟେଡ୍	ଶିଳ୍ପ	21/12/2016	112.50	0.00	137.50	250.00	0.00	0.00	0.00	0.00
<b>ମୋଟ ଗ-I</b>				<b>230.63</b>	<b>0.00</b>	<b>275.00</b>	<b>505.63</b>	<b>0.00</b>	<b>0.00</b>	<b>0.00</b>	<b>0.00</b>
<b>II. ନିଷ୍ପିନ୍ଧ ସରକାରୀ କମ୍ପାନୀସମୂହ</b>											
<b>ମୋଟ ଗ -II</b>				<b>0.00</b>	<b>0.00</b>	<b>0.00</b>	<b>0.00</b>	<b>0.00</b>	<b>0.00</b>	<b>0.00</b>	<b>0.00</b>

କ୍ରମିକ ସଂଖ୍ୟା	କ୍ଷେତ୍ର ଏବଂ ପିଏସ୍‌ସ୍ଟୁର ନାମ	ବିଭାଗର ନାମ	ପଞ୍ଜିକରଣର ମାସ ଏବଂ ବର୍ଷ	2018-19 ବର୍ଷ ଶେଷରେ ସାଧାରଣ ଅଂଶ [1]				2018-19 ବର୍ଷ ଶେଷରେ ବକେୟା ଥିବା ଦୀର୍ଘକାଳୀନ ରଣ			
				ଜିଡ଼ିଏ[2]	ଜିଡ଼ିଆଇ[3]	ଅନ୍ୟାନ୍ୟ	ମୋଟ୍	ଜିଡ଼ିଏ	ଜିଡ଼ିଆଇ	ଅନ୍ୟାନ୍ୟ	ମୋଟ୍
1	2	3	4	5 (କ)	5 (ଖ)	5 (ଗ)	5 (ଘ)	6 (କ)	6 (ଖ)	6 (ଗ)	6 (ଘ)
	ମୋଟ୍ ଗ (I+II)			230.63	0.00	275.00	505.63	0.00	0.00	0.00	0.00
	ସର୍ବମୋଟ୍ (କ+ ଖ+ ଗ)			1318.55	42.35	662.16	2023.06	360.89	0.00	563.07	923.96

[1] ସାଧାରଣ ଅଂଶଧନରେ ଅଂଶଧନ ପାଇଁ ଆବେଦନ ଟଙ୍କା ଅନ୍ତର୍ଭୁକ୍ତ

[2] ଓଡ଼ିଶା ସରକାର

[3] ଭାରତ ସରକାର

ପରିଶିଷ୍ଟ-4

(ଅନୁଲେଖ 4.7ରେ ସୂଚିତ)

31 ମାର୍ଚ୍ଚ 2019 ସୁଦ୍ଧା ସାଧାରଣ ଅଂଶଧନ, ରଣ ଏବଂ ପ୍ରତିଭୂତି ସମ୍ବନ୍ଧରେ ଓଡ଼ିଶା ସରକାରଙ୍କ ଆର୍ଥିକ ହିସାବ ଏବଂ ରାଜ୍ୟ ପିଏସ୍‌ୟୁ (ଅଣ-ଶକ୍ତିକ୍ଷେତ୍ର) ଗୁଡ଼ିକର ହିସାବ ମଧ୍ୟରେ ପାର୍ଥକ୍ୟ ଦର୍ଶାଉଥିବା ବିବରଣୀ

(ଟଙ୍କା କୋଟିରେ)

କ୍ରମିକ ସଂଖ୍ୟା	ପିଏସ୍‌ୟୁର ନାମ	ରାଜ୍ୟ ପିଏସ୍‌ୟୁର ନୂ ଅନୁଯାୟୀ			ଓଡ଼ିଶା ସରକାରଙ୍କ ଆର୍ଥିକ ହିସାବ ଅନୁଯାୟୀ			ପାର୍ଥକ୍ୟ		
		ସମାଦତ୍ତ ପୁଞ୍ଜି	ବାକିଥିବା ରଣ	ପ୍ରତିବନ୍ଧ ଗ୍ୟାରେଣ୍ଟି	ସମାଦତ୍ତ ପୁଞ୍ଜି	ବାକିଥିବା ରଣ	ପ୍ରତିବନ୍ଧ ଗ୍ୟାରେଣ୍ଟି	ସମାଦତ୍ତ ପୁଞ୍ଜି	ବାକିଥିବା ରଣ	ପ୍ରତିବନ୍ଧ ଗ୍ୟାରେଣ୍ଟି
1	2	3	4	5	6	7	8	9	10	11
1	ଓଡ଼ିଶା କୃଷି ପ୍ରୋସ୍ତାହନ ଏବଂ ପୁଞ୍ଜିନିବେଶ ନିଗମ ଲିମିଟେଡ୍	1.10	0.00		1.20			-0.10	0.00	0.00
2	ଓଡ଼ିଶା କୃଷି ଶିକ୍ଷା ନିଗମ ଲିମିଟେଡ୍	38.79	0.00		38.48			0.31	0.00	0.00
3	ଓଡ଼ିଶା ରାଜ୍ୟ କାନ୍ଥ ଉନ୍ନୟନ ନିଗମ ଲିମିଟେଡ୍	1.55			1.37			0.18	0.00	0.00
4	ଓଡ଼ିଶା ବନ ଉନ୍ନୟନ ନିଗମ ଲିମିଟେଡ୍	5.00	0.00		5.00			0.00	0.00	0.00
5	ଓଡ଼ିଶା ଉଠା ଜଳସେଚନ ନିଗମ ଲିମିଟେଡ୍	74.73	0.42	57.99	74.73			0.00	0.42	57.99
6	ଓଡ଼ିଶା ରାଜ୍ୟ ବିହନ ନିଗମ ଲିମିଟେଡ୍	2.63	1.98		2.21	60.00		0.42	-58.02	0.00
7	ଓଡ଼ିଶା ମହାସମ୍ପଦ ଉନ୍ନୟନ ନିଗମ ଲିମିଟେଡ୍	2.22	2.90		10.96			-8.74	2.90	0.00
8	ଓଡ଼ିଶା ଶିକ୍ଷା ପ୍ରୋସ୍ତାହନ ଓ ପୁଞ୍ଜିନିବେଶ ନିଗମ ଲିମିଟେଡ୍	89.69	0.00		82.47			7.22	0.00	0.00
9	ଓଡ଼ିଶା ଚଳଚ୍ଚିତ୍ର ଉନ୍ନୟନ ନିଗମ ଲିମିଟେଡ୍	5.39	1.29		5.40	0.98		-0.01	0.31	0.00
10	ଓଡ଼ିଶା ଗ୍ରାମ୍ୟ ଗୃହ ନିର୍ମାଣ ଏବଂ ଉନ୍ନୟନ ନିଗମ ଲିମିଟେଡ୍	48.16	231.60		48.16			0.00	231.60	0.00
11	ଓଡ଼ିଶା କ୍ଷୁଦ୍ରଶିକ୍ଷା ନିଗମ ଲିମିଟେଡ୍	20.17	0.00		14.32			5.85	0.00	0.00
12	ଓଡ଼ିଶା ଶିକ୍ଷା ଉନ୍ନୟନ ନିଗମ ଲିମିଟେଡ୍	57.12	81.93		57.12	25.48		0.00	56.45	0.00
13	ଓଡ଼ିଶା ନିର୍ମାଣ ନିଗମ ଲିମିଟେଡ୍	17.50	0.00	0.00	17.50		0.56	0.00	0.00	-0.56
14	ଓଡ଼ିଶା ସେତୁ ଓ ନିର୍ମାଣ ନିଗମ ଲିମିଟେଡ୍	20.00	0.00		20.00			0.00	0.00	0.00
15	ଓଡ଼ିଶା ରାଜ୍ୟ ଆରକ୍ଷା ଗୃହ ନିର୍ମାଣ ଓ କଲ୍ୟାଣ ନିଗମ ଲିମିଟେଡ୍	5.63	0.00		5.63			0.00	0.00	0.00
16	ବ୍ରାହ୍ମଣୀ ରେଳବାଇ ଲିମିଟେଡ୍	10.00	0.00		10.00			0.00	0.00	0.00
17	ଓଡ଼ିଶା ଖଣିଜ ଧାରକ ଅଞ୍ଚଳ ଉନ୍ନୟନ ନିଗମ ଲିମିଟେଡ୍	0.01	0.00					0.01	0.00	0.00
18	ଓଡ଼ିଶା ଜଳ ନିଗମ ଲିମିଟେଡ୍	0.51	0.00					0.51	0.00	0.00
19	ରାଉରକେଲା ସ୍ପାର୍ଟ ସିଟି ଲିମିଟେଡ୍	112.50						112.50	0.00	0.00
20	ଭୁବନେଶ୍ୱର ସ୍ପାର୍ଟ ସିଟି ଲିମିଟେଡ୍	112.50	0.00					112.50	0.00	0.00
21	ଓଡ଼ିଶା ରେଳ ଭିଡିଓମି ଉନ୍ନୟନ ନିଗମ ଲିମିଟେଡ୍	26.01			26.78			-0.77	0.00	0.00
22	କୋଣାର୍କ ଷୋଟ ଲିମିଟେଡ୍	0.00	4.31					0.00	4.31	0.00
23	ଓଡ଼ିଶା ଖଣି ନିଗମ ଲିମିଟେଡ୍	31.45			31.45			0.00	0.00	0.00
24	ଓଡ଼ିଶା ରାଜ୍ୟ ପାନୀୟ ନିଗମ ଲିମିଟେଡ୍	1.00			1.00			0.00	0.00	0.00

କ୍ରମିକ ସଂଖ୍ୟା	ପିଏସ୍‌ୟୁର ନାମ	ରାଜ୍ୟ ପିଏସ୍‌ୟୁର ନଥି ଅନୁଯାୟୀ			ଓଡିଶା ସରକାରଙ୍କ ଆର୍ଥିକ ହିସାବ ଅନୁଯାୟୀ			ପାର୍ଥକ୍ୟ		
		ସମାଦତ୍ତ ପୁଞ୍ଜି	ବାକିଥିବା ରଣ	ପ୍ରତିବନ୍ଧ ଗ୍ୟାରେଣ୍ଟି	ସମାଦତ୍ତ ପୁଞ୍ଜି	ବାକିଥିବା ରଣ	ପ୍ରତିବନ୍ଧ ଗ୍ୟାରେଣ୍ଟି	ସମାଦତ୍ତ ପୁଞ୍ଜି	ବାକିଥିବା ରଣ	ପ୍ରତିବନ୍ଧ ଗ୍ୟାରେଣ୍ଟି
1	2	3	4	5	6	7	8	9	10	11
25	ଲାଞ୍ଜିଗତ ପରିଯୋଜନା ଅଞ୍ଚଳ ଉନ୍ନୟନ ପ୍ରତିଷ୍ଠାନ	0.01	0.00					0.01	0.00	0.00
26	ଓଡିଶା ରାଜ୍ୟ ଯୋଗାଣ ନିଗମ ଲିମିଟେଡ୍	11.03			11.03			0.00	0.00	0.00
27	ଓଡିଶା ପର୍ଯ୍ୟଟନ ଉନ୍ନୟନ ନିଗମ ଲିମିଟେଡ୍	9.62			9.62			0.00	0.00	0.00
28	ଓଡିଶା ରାଜ୍ୟ ଭେଷଜ ବିଜ୍ଞାନ ନିଗମ ଲିମିଟେଡ୍	10.00	0.00		10.00			0.00	0.00	0.00
29	ଓଡିଶା ରାଜ୍ୟ ଅର୍ଥ ନିଗମ	342.72	0	0.00	342.72		11.50	0.00	0.00	-11.50
30	ଓଡିଶା ରାଜ୍ୟ ସଡକ ପରିବହନ ନିଗମ	206.51	8.97		206.51	1.81		0.00	7.16	0.00
31	ଓଡିଶା ରାଜ୍ୟ ପଣ୍ୟାଗାର ନିଗମ	1.8	0		1.77			0.03	0.00	0.00
32	ଇଷ୍ଟ ଆକ୍ୱାଟିକ୍ ପ୍ରଡକ୍ଟସ୍ ଲିମିଟେଡ୍		0.72		0.01			-0.01	0.72	0.00
33	ଓଡିଶା ମତ୍ସ୍ୟ ଉନ୍ନୟନ ନିଗମ ଲିମିଟେଡ୍		0.57		0.35			-0.35	0.57	0.00
34	ଏବିଏସ୍ ସିନିଂ ଓଡିଶା ଲିମିଟେଡ୍	2.34	8.55					2.34	8.55	0.00
35	ଗଜପତି ଷ୍ଟିଲ୍ ଇଣ୍ଡଷ୍ଟ୍ରିଜ୍ ଲିମିଟେଡ୍	0.04			0.04			0.00	0.00	0.00
36	ଇପିଟୁନ୍ ଟାଇମସ୍ ଲିମିଟେଡ୍		1.68					0.00	1.68	0.00
37	କୋଣାର୍କ ଟେଲିଭିଜନ୍ ଲିମିଟେଡ୍	6.07	2.01		6.56			-0.49	2.01	0.00
38	ମୟୂରଭଞ୍ଜ ଟେକ୍ସଟାଇଲ୍ ଲିମିଟେଡ୍	0.04			0.04			0.00	0.00	0.00
39	ମତର୍ଷ ମ୍ୟାଲିଏରଲ୍ କାଷ୍ଟିଂ କମ୍ପାନୀ ଲିମିଟେଡ୍	0.04			0.04			0.00	0.00	0.00
40	ନିୟୁ ମୟୂରଭଞ୍ଜ ଟେକ୍ସଟାଇଲ୍ ଲିମିଟେଡ୍	0.17			0.17			0.00	0.00	0.00
41	ଓଡିଶା ବୋର୍ଡ୍ ବିଲ୍ଡିଂ ଲିମିଟେଡ୍	0.04			0.02			0.02	0.00	0.00
42	ଓଡିଶା ଇଲେକ୍ଟ୍ରିକାଲ୍ ମ୍ୟାନୁଫ୍ୟାକ୍ଚରର୍ସ କମ୍ପାନୀ ଲିମିଟେଡ୍	0.04			0.04			0.00	0.00	0.00
43	ଓଡିଶା ଇନ୍‌ଷ୍ଟ୍ରୁମେଣ୍ଟ୍ସ କମ୍ପାନୀ ଲିମିଟେଡ୍	0.97			0.91			0.06	0.00	0.00
44	ଓଡିଶା ଚମଡା ଶିଳ୍ପ ଲିମିଟେଡ୍		1.77					0.00	1.77	0.00
45	ଓଡିଶା ଟେକ୍ସଟାଇଲ୍ ମିଲ୍ ଲିମିଟେଡ୍	21.04	14.68		16.77	25.5		4.27	-10.82	0.00
46	ଓଡିଶା ରାଜ୍ୟ ଇଲେକ୍ଟ୍ରୋନିକ୍ସ ଉନ୍ନୟନ ନିଗମ ଲିମିଟେଡ୍	20.04	0.19		20.03			0.01	0.19	0.00
47	ଓଡିଶା ରାଜ୍ୟ ହସ୍ତତନ୍ତ ଉନ୍ନୟନ ନିଗମ ଲିମିଟେଡ୍	3.63	1.58		3.73	0.09		-0.10	1.49	0.00
48	ଓଡିଶା ରାଜ୍ୟ ଚମଡା ନିଗମ ଲିମିଟେଡ୍	3.97	0.37		3.97			0.00	0.37	0.00
49	ଓଡିଶା ରାଜ୍ୟ ବନ୍ଦନ ନିଗମ ଲିମିଟେଡ୍	4.53	1.62		4.53	3.81		0.00	-2.19	0.00
50	ପ୍ରିମିୟର୍ ବୋଲ୍ସ୍ ଆଣ୍ଡ ନଟ୍ସ ଲିମିଟେଡ୍	0.01			0.01			0.00	0.00	0.00
51	ଏଲ୍‌କମ୍‌ସ୍ ଇଲେକ୍ଟ୍ରୋନିକ୍ସ ଲିମିଟେଡ୍		2					0.00	2.00	0.00
52	ଏଲ୍‌କୋ କମ୍ପ୍ୟୁନିକେସନ୍ ଆଣ୍ଡ ସିଷ୍ଟମ୍ସ ଲିମିଟେଡ୍		0.72					0.00	0.72	0.00

କ୍ରମିକ ସଂଖ୍ୟା	ପିଏସ୍‌ୟୁର ନାମ	ରାଜ୍ୟ ପିଏସ୍‌ୟୁର ନଥି ଅନୁଯାୟୀ			ଓଡ଼ିଶା ସରକାରଙ୍କ ଆର୍ଥିକ ହିସାବ ଅନୁଯାୟୀ			ପାର୍ଥକ୍ୟ		
		ସମାଦତ୍ତ ପୁଞ୍ଜି	ବାକିଥିବା ରଣ	ପ୍ରତିବନ୍ଧ ଗ୍ୟାରେଣ୍ଟି	ସମାଦତ୍ତ ପୁଞ୍ଜି	ବାକିଥିବା ରଣ	ପ୍ରତିବନ୍ଧ ଗ୍ୟାରେଣ୍ଟି	ସମାଦତ୍ତ ପୁଞ୍ଜି	ବାକିଥିବା ରଣ	ପ୍ରତିବନ୍ଧ ଗ୍ୟାରେଣ୍ଟି
1	2	3	4	5	6	7	8	9	10	11
53	ଏଲ୍‌ମାକ୍ ଲିମିଟେଡ୍		0.57					0.00	0.57	0.00
54	ଓଡ଼ିଶା ରାଜ୍ୟ ବାଣିଜ୍ୟିକ ପରିବହନ ନିଗମ ଲିମିଟେଡ୍	2.34	8.55		6.10			-3.76	8.55	0.00
	ମୋଟ୍	1330.66	378.98	57.99	1098.75	117.67	12.06	231.91	261.31	45.93

ପରିଶିଷ୍ଟ-5

(ଅନୁଲେଖ 4.8ରେ ସୂଚିତ)

30 ସେପ୍ଟେମ୍ବର 2019 ସୁଦ୍ଧା ହିସାବ ବକେୟା ଥିବା କାର୍ଯ୍ୟରତ ରାଜ୍ୟ ପିଏସ୍‌ୟୁ(ଅଣ-ଶକ୍ତିକ୍ଷେତ୍ର)ଗୁଡ଼ିକରେ ରାଜ୍ୟ ସରକାରଙ୍କ ପୁଞ୍ଜି ବିନିଯୋଗର ସ୍ଥିତିର ବିବରଣୀ

(ଟଙ୍କା କୋଟିରେ)

କ୍ରମିକ ସଂଖ୍ୟା	ପିଏସ୍‌ୟୁର ନାମ	ଯେଉଁ ଅବଧି ପର୍ଯ୍ୟନ୍ତ ହିସାବଗୁଡ଼ିକ ରୂପାନ୍ତ ହୋଇଥିଲା	ଯେଉଁ ଅବଧି ପାଇଁ ହିସାବଗୁଡ଼ିକ ବାକି ଥିଲା	ବକେୟା ହିସାବଗୁଡ଼ିକର ସଂଖ୍ୟା	ସର୍ବଶେଷ ରୂପାନ୍ତ ହିସାବ ଅନୁଯାୟୀ ସମାପ୍ତ ପୁଞ୍ଜି	ହିସାବ ବକେୟା ଥିବା ସମୟ ମଧ୍ୟରେ ରାଜ୍ୟ ସରକାରଙ୍କ ଦ୍ୱାରା କରାଯାଇଥିବା ପୁଞ୍ଜି ବିନିଯୋଗ			
						ସମାପ୍ତ ପୁଞ୍ଜି	ରଣ	ଅନୁଦାନ / ସର୍ବସିଦ୍ଧି	ମୋଟ
କ.	ସରକାରୀ କର୍ମାନ୍ୱୟମୁହ								
1	ଓଡ଼ିଶା ନିର୍ମାଣ ନିଗମ ଲିମିଟେଡ୍	2017-18	2018-19	1	17.50	0.00	0	0	0
2	ଓଡ଼ିଶା କୃଷି ପ୍ରୋତ୍ସାହନ ଏବଂ ପୁଞ୍ଜିନିବେଶ ନିଗମ ଲିମିଟେଡ୍	2017-18	2018-19	1	1.10	0.00	0	0.71	0.71
3	ଓଡ଼ିଶା ଉଠା ଜଳସେଚନ ନିଗମ ଲିମିଟେଡ୍	2015-16	2016-17 ରୁ 2018-19	3	74.73	0.00	0	57.49	57.49
4	ଓଡ଼ିଶା କ୍ଷୁଦ୍ରଶିଳ୍ପ ନିଗମ ଲିମିଟେଡ୍	2015-16	2016-17 ରୁ 2018-19	3	20.17	0.00	0	0	0
5	ଓଡ଼ିଶା ରାଜ୍ୟ ବିହନ ନିଗମ ଲିମିଟେଡ୍	2015-16	2016-17 ରୁ 2018-19	3	2.11	0.00	0	0.00	0
6	ଓଡ଼ିଶା ମସୃତ୍ୟ ଉନ୍ନୟନ ନିଗମ ଲିମିଟେଡ୍	2016-17	2017-18 ରୁ 2018-19	2	2.21	0.00	0	0	0
7	ଓଡ଼ିଶା କୃଷି ଶିଳ୍ପ ନିଗମ ଲିମିଟେଡ୍	2016-17	2017-18 ରୁ 2018-19	2	38.79	0.00	0	0	0
8	ଓଡ଼ିଶା ଚଳଚ୍ଚିତ୍ର ଉନ୍ନୟନ ନିଗମ ଲିମିଟେଡ୍	2015-16	2016-17 ରୁ 2018-19	3	5.39	0.00	0	6.50	6.5
9	ଲଞ୍ଜିଗତ ପରିଯୋଜନା ଅଞ୍ଚଳ ଉନ୍ନୟନ ପ୍ରତିଷ୍ଠାନ	2016-17	2017-18 ରୁ 2018-19	2	0.01	0.00	0	0	0
10	ଓଡ଼ିଶା ରାଜ୍ୟ କାଢୁ ଉନ୍ନୟନ ନିଗମ ଲିମିଟେଡ୍	2017-18	2018-19	1	1.55	0.00	0	3.97	3.97
11	ଓଡ଼ିଶା ରାଜ୍ୟ ଯୋଗାଣ ନିଗମ ଲିମିଟେଡ୍	2016-17	2017-18 ରୁ 2018-19	2	11.03	0.00	0	1061.86	1061.86
12	ଓଡ଼ିଶା ଗ୍ରାମ୍ୟ ଗୃହ ନିର୍ମାଣ ଏବଂ ଉନ୍ନୟନ ନିଗମ ଲିମିଟେଡ୍	2008-09	2009-10 ରୁ 2018-19	10	48.16	0.00	0	0	0
13	ଓଡ଼ିଶା ଖଣିଜ ଧାରକ ଅଞ୍ଚଳ ଉନ୍ନୟନ ନିଗମ ଲିମିଟେଡ୍	2017-18	2018-19	1	0.01	0.00	0	0	0
14	ଓଡ଼ିଶା ଜଳ ନିଗମ ଲିମିଟେଡ୍	2017-18	2018-19	1	0.51	0.00	0	0.48	0.48
15	ଭୁବନେଶ୍ୱର ସ୍ମାର୍ଟ ସିଟି ଲିମିଟେଡ୍	2017-18	2018-19	1	112.50	0.00	0	0.00	0
16	ଓଡ଼ିଶା ଶିଳ୍ପ ଉନ୍ନୟନ ନିଗମ ଲିମିଟେଡ୍	2017-18	2018-19	1	57.12	0.00	0	10.00	10
17	ଇଡ଼କଲ୍ କଳିଙ୍ଗ ଆଇରନ୍ ଓ୍ୱାର୍କସ୍ ଲିମିଟେଡ୍	2017-18	2018-19	1	0.00	0.00	0	0.00	0
18	ଶାମୁକା ପର୍ଯ୍ୟଟନ ଉନ୍ନୟନ ନିଗମ ଲିମିଟେଡ୍	2017-18	2018-19	1	0.00	0.00	0	0.00	0

କ୍ରମିକ ସଂଖ୍ୟା	ପିଏସ୍‌ୟୁର ନାମ	ଯେଉଁ ଅବଧି ପର୍ଯ୍ୟନ୍ତ ହିସାବଗୁଡ଼ିକ ରୂପାନ୍ତ ହୋଇଥିଲା	ଯେଉଁ ଅବଧି ପାଇଁ ହିସାବଗୁଡ଼ିକ ବାକି ଥିଲା	ବକେୟା ହିସାବଗୁଡ଼ିକର ସଂଖ୍ୟା	ସର୍ବଶେଷ ରୂପାନ୍ତ ହିସାବ ଅନୁଯାୟୀ ସମାପ୍ତ ପୁଞ୍ଜି	ହିସାବ ବକେୟା ଥିବା ସମୟ ମଧ୍ୟରେ ରାଜ୍ୟ ସରକାରଙ୍କ ଦ୍ୱାରା କରାଯାଇଥିବା ପୁଞ୍ଜି ବିନିଯୋଗ			
						ସମାପ୍ତ ପୁଞ୍ଜି	ରଣ	ଅନୁଦାନ / ସର୍ବସ୍ୱତି	ମୋଟ
19	ଓଡ଼ିଶା କ୍ରୀଡ଼ା ଉନ୍ନୟନ ଏବଂ ପ୍ରୋତ୍ସାହନ କମ୍ପାନୀ	2017-18	2018-19	1	0.00	0.00	0		0
20	ପାରାଦୀପ ପୁଞ୍ଜିନିବେଶ ଅଞ୍ଚଳ ଉନ୍ନୟନ ଲିମିଟେଡ୍	2017-18	2018-19	1	0.00	0.00	0	0.00	0
21	ବ୍ରାହ୍ମଣୀ ରେଳବାଇ ଲିମିଟେଡ୍	2017-18	2018-19	1	10.00	0.00	0	0.00	0
22	ଇଡ଼କୋ ଏସ୍‌ଇଡେଡ୍ ଉନ୍ନୟନ ଲିମିଟେଡ୍	2017-18	2018-19	1	0.00	0.00	0	0.00	0
23	ଓଡ଼ିଶା ଇଲେକ୍ଟ୍ରୋନିକ୍ସ ପାର୍କ ଲିମିଟେଡ୍	2017-18	2018-19	1	0.00	0.00	0	0.00	0
24	ପାରାଦୀପ ପୁଞ୍ଜି ପାର୍କ ପ୍ରାଇଭେଟ୍ ଲିମିଟେଡ୍	2017-18	2018-19	1	0.00	0.00	0	0.00	0
25	କଳିଙ୍ଗ ଷ୍ଟୁଡିଓଜ୍ ଲିମିଟେଡ୍	2016-17	2017-18 ରୁ 2018-19	2	0.00	0.00	0	0.00	0
26	ଓଡ଼ିଶା ସେରୁ ଓ ନିର୍ମାଣ ନିଗମ ଲିମିଟେଡ୍	2017-18	2018-19	1	20.00	0.00	0	0.00	0
27	ମହାକାନି-ଖ କୋଇଲା ନିଗମ ଲିମିଟେଡ୍	2015-16	2016-17 ରୁ 2018-19	3	0.00	0.00	0		0
28	ନୂଆଗାଁ କୋଇଲା କମ୍ପାନୀ ଲିମିଟେଡ୍	2014-15	2015-16 ରୁ 2018-19	4	0.00	0.00	0		0
29	ଓଡ଼ିଶା ଅକ୍ସିଜେନ୍ କଲପଥ ସଙ୍ଗଠନ ଲିମିଟେଡ୍	2015-16	2016-17 ରୁ 2018-19	3		0.00			0
30	ଓଡ଼ିଶା ପର୍ଯ୍ୟଟନ ଉନ୍ନୟନ ନିଗମ ଲିମିଟେଡ୍	2017-18	2018-19	1	9.62	0.00	0		0
31	ଓଡ଼ିଶା ବନ ଉନ୍ନୟନ ନିଗମ ଲିମିଟେଡ୍	2017-18	2018-19	1	5.00	0.00	0	0.00	0
<b>ମୋଟ୍ କ</b>				<b>60</b>		<b>0.00</b>	<b>0.00</b>	<b>1141.01</b>	<b>1141.01</b>
<b>ଖ</b>	<b>ବୈଧାନିକ ନିଗମ</b>								
32	ଓଡ଼ିଶା ରାଜ୍ୟ ସଡ଼କ ପରିବହନ ନିଗମ	2017-18	2018-19	1	206.51		0	38.38	38.38
33	ଓଡ଼ିଶା ରାଜ୍ୟ ପଣ୍ୟାଗାର ନିଗମ	2016-17	2017-18 ରୁ 2018-19	2	1.80		0	0	0.00
<b>ମୋଟ୍ ଖ</b>				<b>3</b>		<b>0.00</b>	<b>0.00</b>	<b>38.38</b>	<b>38.38</b>
<b>ସର୍ବମୋଟ୍ (କ + ଖ)</b>				<b>63</b>		<b>0.00</b>	<b>0.00</b>	<b>1179.39</b>	<b>1179.39</b>

**ପରିଶିଷ୍ଟ-6**

(ଅନୁକ୍ଳେଦ 4.11, 4.12 ଏବଂ 4.17ରେ ସୂଚିତ)

ହିସାବ ରୂପାନ୍ତ ହୋଇଥିବା ଶେଷତମ ବର୍ଷର ରାଜ୍ୟ ପିଏସ୍‌ୟୁ (ଅଣ-ଶକ୍ତିକ୍ଷେତ୍ର) ମାନଙ୍କର ସଂକ୍ଷିପ୍ତ ଆର୍ଥିକ ଫଳାଫଳ

(ଟଙ୍କା କୋଟିରେ)

କ୍ରମିକ ସଂଖ୍ୟା	ପିଏସ୍‌ୟୁର କ୍ଷେତ୍ର, ପ୍ରକାର ଏବଂ ନାମ	ହିସାବର ସମୟ	କେଉଁ ବର୍ଷ ହିସାବ ରୂପାନ୍ତ ହୋଇଥିଲା	ଲାଭାଂଶ, ସୁଧ ଏବଂ କର ପୂର୍ବରୁ ନିର୍ଦ୍ଧାରଣ	ସୁଧ ଏବଂ କର ପରେ ନିର୍ଦ୍ଧାରଣ	କାରବାର	ସମାଦତ ପୁଞ୍ଜି	ବିନିଯୁକ୍ତ ପୁଞ୍ଜି	ନିର୍ଦ୍ଧାରିତ	ଏକତ୍ରୀକୃତ ଲାଭ/କ୍ଷତି
1	2	3	4	5	6	7	8	9	10	11
<b>କ. ସାମାଜିକ କ୍ଷେତ୍ର</b>										
<b>I. କାର୍ଯ୍ୟରତ ସରକାରୀ କମ୍ପାନୀସମୂହ</b>										
1	ଓଡିଶା କୃଷି ପ୍ରୋତ୍ସାହନ ଏବଂ ପୁଞ୍ଜିନିବେଶ ନିଗମ ଲିମିଟେଡ୍	2017-18	2018-19	0.21	0.07	0.46	1.10	2.19	2.19	1.09
2	ଓଡିଶା କୃଷି ଶିଳ୍ପ ନିଗମ ଲିମିଟେଡ୍	2016-17	2019-20	20.31	12.80	380.18	39.85	85.51	85.51	45.61
3	ଓଡିଶା ରାଜ୍ୟ କାଢୁ ଉନ୍ନୟନ ନିଗମ ଲିମିଟେଡ୍	2017-18	2018-19	13.99	13.46	29.64	1.55	40.66	40.66	39.11
4	ଓଡିଶା ବନ ଉନ୍ନୟନ ନିଗମ ଲିମିଟେଡ୍	2017-18	2018-19	37.20	19.68	212.41	5.00	-27.59	-27.59	-82.44
5	ଓଡିଶା ଉଠା ଜଳସେଚନ ନିଗମ ଲିମିଟେଡ୍	2015-16	2017-18	0.62	2.38	529.64	74.73	78.44	78.02	3.29
6	ଓଡିଶା ରାଜ୍ୟ ବିହନ ନିଗମ ଲିମିଟେଡ୍	2014-15	2018-19	3.46	0.68	138.86	2.63	46.65	23.01	20.38
		2015-16	2018-19	4.15	0.11	161.55	2.63	52.67	21.48	18.85
7	ଓଡିଶା ମସୃ୍ୟରୁଷ ଉନ୍ନୟନ ନିଗମ ଲିମିଟେଡ୍	2016-17	2018-19	0.04	0.03	75.32	2.21	4.96	-0.12	-2.33
8	ଓଡିଶା କ୍ଷୁଦ୍ରଶିଳ୍ପ ନିଗମ ଲିମିଟେଡ୍	2015-16	2018-19	13.97	7.88	551.05	20.17	44.61	43.42	23.17
9	ଓଡିଶା ଖଣିଜ ଧାରକ ଅଞ୍ଚଳ ଉନ୍ନୟନ ନିଗମ ଲିମିଟେଡ୍	2017-18	2018-19	0.00	0.00	0.00	0.01	0.01	0.01	0.00
10	ଓଡିଶା ଜଳ ନିଗମ ଲିମିଟେଡ୍	2017-18	2018-19	-0.12	-0.12	0.00	1.00	0.83	0.83	-0.17
11	ଓଡିଶା ରାଜ୍ୟ ପାନାୟ ନିଗମ ଲିମିଟେଡ୍	2018-19	2019-20	46.52	29.99	4738.36	1.00	320.11	320.11	286.00
12	ଓଡିଶା ରାଜ୍ୟ ଯୋଗାଣ ନିଗମ ଲିମିଟେଡ୍	2016-17	2017-18	0.00	0.00	4994.18	11.03	11.03	11.03	0.00
13	ଓଡିଶା ରାଜ୍ୟ ଭେଷଜ ବିଜ୍ଞାନ ନିଗମ ଲିମିଟେଡ୍	2018-19	2019-20	12.95	9.10	21.81	10.00	58.37	58.37	48.37
14	ଓଡିଶା କ୍ରୀଡା ଉନ୍ନୟନ ଓ ପ୍ରୋତ୍ସାହନ କମ୍ପାନୀ	2016-17	2018-19	-3.30	-3.30	14.60	0.25	0.25	0.25	0.00
		2017-18	2018-19	4.48	4.48	5.00	0.25	17.93	17.93	17.68
15	ବ୍ରାହ୍ମଣୀ ରେଳବାଇ ଲିମିଟେଡ୍	2016-17	2018-19	1.25	0.84	0	21.00	20.64	20.64	-0.36



କ୍ରମିକ ସଂଖ୍ୟା	ପିଏସ୍‌ୟର କ୍ଷେତ୍ର, ପ୍ରକାର ଏବଂ ନାମ	ହିସାବର ସମୟ	କେଉଁ ବର୍ଷ ହିସାବ ରୂପାନ୍ତ ହୋଇଥିଲା	ଲାଭାଂଶ, ସୁଧ ଏବଂ କର ପୂର୍ବରୁ ନିର୍ଦ୍ଧାରିତ ଲାଭ/କ୍ଷତି	ସୁଧ ଏବଂ କର ପରେ ନିର୍ଦ୍ଧାରିତ ଲାଭ/କ୍ଷତି	କାରବାର	ସମାଦତ ପୁଞ୍ଜି	ବିନିଯୁକ୍ତ ପୁଞ୍ଜି	ନିର୍ଦ୍ଧାରିତ ମୂଲ୍ୟ	ଏକତ୍ରୀକୃତ ଲାଭ/କ୍ଷତି
1	2	3	4	5	6	7	8	9	10	11
		2017-18	2019-20	1.31	0.94	0	21.00	21.81	21.81	0.81
16	ଓଡ଼ିଶା ରେଳ ଭିଡିଭିପି ଉନ୍ନୟନ ଲିମିଟେଡ୍	2017-18	2018-19	0.54	0.40	0	51.00	51.40	51.4	0.4
		2018-19	2019-20	1.91	1.38	0	51.00	52.78	52.78	1.78
<b>ମୋଟ୍ କ -I</b>				<b>157.54</b>	<b>102.18</b>	<b>11699.60</b>	<b>242.53</b>	<b>764.32</b>	<b>726.44</b>	<b>400.82</b>
<b>II. ନିଶ୍ଚିତ ସରକାରୀ କମ୍ପାନୀ ସମୂହ</b>										
17	ଇନ୍ଦ୍ରଧନୁ ଆର୍ଥିକ ପ୍ରତିଷ୍ଠାନ ଲିମିଟେଡ୍ (22 ଫେବୃଆରୀ 1978ଠାରୁ ସେକ୍ଟରୀୟ ସମାପନ ପ୍ରକ୍ରିୟାରେ)	1972-73	1975-76	0.00	0.00		0.01	0.01	0.01	0.00
18	ଓଡ଼ିଶା ମସୂଦା ଉନ୍ନୟନ ନିଗମ ଲିମିଟେଡ୍	1982-83	1983-84	-0.04	-0.04		0.35	0.35	0.35	0.00
<b>ମୋଟ୍ କ -II</b>				<b>-0.04</b>	<b>-0.04</b>	<b>0.00</b>	<b>0.36</b>	<b>0.36</b>	<b>0.36</b>	<b>0.00</b>
<b>ମୋଟ୍ କ (I+II)</b>				<b>157.50</b>	<b>102.14</b>	<b>11699.60</b>	<b>242.89</b>	<b>764.68</b>	<b>726.80</b>	<b>400.82</b>
<b>ଖ. ପ୍ରତିଯୋଗାତାମୂଳକ ପରିବେଶ କ୍ଷେତ୍ର</b>										
<b>I. କାର୍ଯ୍ୟରତ ସରକାରୀ କମ୍ପାନୀ ସମୂହ</b>										
19	ଓଡ଼ିଶା ଶିଳ୍ପ ପ୍ରୋତ୍ସାହନ ଏବଂ ପୁଞ୍ଜିନିବେଶ ନିଗମ ଲିମିଟେଡ୍	2018-19	2019-20	10.09	6.19	53.11	89.69	112.79	112.79	23.10
20	ଓଡ଼ିଶା ଚଳଚ୍ଚିତ୍ର ଉନ୍ନୟନ ନିଗମ ଲିମିଟେଡ୍	2015-16	2018-19	0.01	0.01	0.42	5.40	8.57	5.97	0.57
21	ଓଡ଼ିଶା ଗ୍ରାମ୍ୟ ଗୃହ ନିର୍ମାଣ ଏବଂ ଉନ୍ନୟନ ନିଗମ ଲିମିଟେଡ୍	2008-09	2016-17	-16.18	-42.93	5.11	48.16	369.85	-97.89	-146.05
22	ପାରାଦୀପ ପୁଞ୍ଜିନିବେଶ ଅଞ୍ଚଳ ଉନ୍ନୟନ ଲିମିଟେଡ୍	2017-18	2018-19	-0.02	-0.02	0.00	0.05	0.15	0.15	0.10
23	ଓଡ଼ିଶା ଶିଳ୍ପ ଉନ୍ନୟନ ନିଗମ ଲିମିଟେଡ୍	2017-18	2018-19	-79.80	-89.54	41.17	57.12	233.60	-6.45	-63.57
24	ଓଡ଼ିଶା ନିର୍ମାଣ ନିଗମ ଲିମିଟେଡ୍	2017-18	2018-19	104.23	67.16	763.35	17.50	117.41	117.41	99.91
25	ଓଡ଼ିଶା ସେତୁ ଏବଂ ନିର୍ମାଣ ନିଗମ ଲିମିଟେଡ୍	2017-18	2018-19	4.42	2.96	65.01	20.00	30.30	30.30	10.30
26	ଇଡକୋ ଏସ୍‌ଇଡେଟ୍ ଉନ୍ନୟନ ଲିମିଟେଡ୍	2017-18	2018-19	0.40	0.32	0.00	4.05	7.30	7.30	3.25
27	ଓଡ଼ିଶା ଇଲେକ୍ଟ୍ରୋନିକ୍ସ ପାକ ଲିମିଟେଡ୍	2017-18	2018-19	-0.38	-0.38	0.00	1.00	0.60	0.60	-0.40
28	ବୈତରଣୀ ପଶ୍ଚିମ କୋଇଲା କମ୍ପାନୀ ଲିମିଟେଡ୍	2017-18	2018-19	-0.67	-0.67	0	30.00	29.15	29.15	-0.85
		2018-19	2019-20	1.93	1.62	0	30.00	30.77	30.77	0.77

କ୍ରମିକ ସଂଖ୍ୟା	ପିଏସ୍‌ୟୁର କ୍ଷେତ୍ର, ପ୍ରକାର ଏବଂ ନାମ	ହିସାବର ସମୟ	କେଉଁ ବର୍ଷ ହିସାବ ରୂପାନ୍ତ ହୋଇଥିଲା	ଲାଭାଂଶ, ସୁଧ ଏବଂ କର ପୂର୍ବରୁ ନିର୍ଦ୍ଧାରିତ ଲାଭ/କ୍ଷତି	ସୁଧ ଏବଂ କର ପରେ ନିର୍ଦ୍ଧାରିତ ଲାଭ/କ୍ଷତି	କାରବାର	ସମାପ୍ତ ପୁଞ୍ଜି	ବିନିଯୁକ୍ତ ପୁଞ୍ଜି	ନିର୍ଦ୍ଧାରିତ ମୂଲ୍ୟ	ଏକତ୍ରୀକୃତ ଲାଭ/କ୍ଷତି
1	2	3	4	5	6	7	8	9	10	11
29	ଇଡକୋଲ ଫେରୋକ୍ସି ଆଣ୍ଡ ଆଲଏଜ୍ ଲିମିଟେଡ୍	2017-18	2018-19	-3.46	-4.83	142.81	18.81	37.18	37.18	18.37
		2018-19	2019-20	-6.97	-8.43	81.86	18.81	28.75	28.75	9.94
30	ଇଡକଲ କଲିଙ୍ଗ ଆଇରନ୍ ଓ୍ଵାକ୍ସ ଲିମିଟେଡ୍	2017-18	2018-19	-14.35	-14.35	81.34	150.10	-8.02	-8.02	-158.12
31	କୋଣାର୍କ ଷ୍ଟୀଲ ଲିମିଟେଡ୍	2017-18	2018-19	-0.03	-0.03	0	5.94	-20.14	-32.18	-38.12
		2018-19	2019-20	-0.03	-0.03	0	5.94	-20.14	-32.21	-38.15
32	ମହାନି-୩ କୋଇଲା ନିଗମ ଲିମିଟେଡ୍	2015-16	2017-18	0.48	0.48	0	8.31	8.31	8.31	0.00
33	ଓଡିଶା ଖଣି ନିଗମ ଲିମିଟେଡ୍	2017-18	2018-19	1265.06	789.88	4052.05	31.45	5622.14	5622.14	3282.66
34	ନୂଆଗାଁ କୋଇଲା କମ୍ପାନୀ ଲିମିଟେଡ୍	2014-15	2016-17	0.10	0.07	0	2.00	2.22	2.22	0.22
35	ପାରାଦୀପ ପ୍ଲାଷ୍ଟିକ ପାକ ଲିମିଟେଡ୍	2017-18	2018-19	-0.65	-0.65	0.00	29.31	51.27	27.98	-1.33
36	ଅନୁଗୋଳ ଆଲୁମିନିୟମ ପାକ ପ୍ରାଇଭେଟ୍ ଲିମିଟେଡ୍	2018-19	2019-20	1.32	0.95	0.00	33.11	35.47	35.47	2.36
37	ଓଡିଶା ଖଣିଜ ଅନୁଷ୍ଠାନ ନିଗମ ଲିମିଟେଡ୍	2018-19	2019-20	0.00	0.00	0.25	0.43	0.43	0.43	0.00
38	ଇଡକୋଲ ସଫ୍ଟୱେୟାର ଲିମିଟେଡ୍	2018-19	2019-20	0.29	0.20	8.88	1.00	2.60	2.60	1.60
39	ଲାଞ୍ଜିଗଡ ପରିଯୋଜନା ଅଞ୍ଚଳ ଉନ୍ନୟନ ପ୍ରତିଷ୍ଠାନ	2016-17	2019-20	0.51	0.51	0.00	0.05	61.74	61.74	61.69
40	ଓଡିଶା ପର୍ଯ୍ୟଟନ ଉନ୍ନୟନ ନିଗମ ଲିମିଟେଡ୍	2016-17	2017-18	18.80	5.89	25.96	9.62	35.82	35.82	26.20
41	ଶାମୁକା ପର୍ଯ୍ୟଟନ ଉନ୍ନୟନ ନିଗମ ଲିମିଟେଡ୍	2017-18	2018-19	-0.01	-0.02	0.00	0.10	0.00	0.00	-0.10
42	ଓଡିଶା ଅନ୍ତର୍ଦେଶୀୟ ଜଳପଥ ସଙ୍ଗଠନ ଲିମିଟେଡ୍									
43	କଲିଙ୍ଗ ଷ୍ଟୁଡିଓଜ୍ ଲିମିଟେଡ୍	2016-17	2019-20	0.00	0.00	0.26	1.75	-0.72	-1.50	-3.25
<b>ମୋଟ୍ ଖ-I</b>				<b>1289.25</b>	<b>719.89</b>	<b>5178.77</b>	<b>564.95</b>	<b>6731.21</b>	<b>5984.68</b>	<b>3111.70</b>
<b>II. ବୈଧାନିକ ନିଗମ</b>										
44	ଓଡିଶା ରାଜ୍ୟ ଅର୍ଥ ନିଗମ	2017-18	2018-19	8.10	7.62	9.17	418.14	46.37	-52.24	-475.68
		2018-19	2019-20	5.73	5.26	6.68	418.61	52.01	-46.60	-471.55
45	ଓଡିଶା ରାଜ୍ୟ ସଡକ ପରିବହନ ନିଗମ	2017-18	2018-19	3.80	2.48	88.07	222.44	72.71	62.44	-167.45
46	ଓଡିଶା ରାଜ୍ୟ ପଣ୍ୟାଗାର ନିଗମ	2016-17	2017-18	27.26	20.71	112.84	3.60	126.74	126.74	123.14
<b>ମୋଟ୍ ଖ-II</b>				<b>36.79</b>	<b>28.45</b>	<b>207.59</b>	<b>644.65</b>	<b>251.46</b>	<b>142.58</b>	<b>-515.86</b>

କ୍ରମିକ ସଂଖ୍ୟା	ପିଏସ୍‌ୟର କ୍ଷେତ୍ର, ପ୍ରକାର ଏବଂ ନାମ	ହିସାବର ସମୟ	କେଉଁ ବର୍ଷ ହିସାବ ରୂପାନ୍ତ ହୋଇଥିଲା	ଲାଭାଂଶ, ସୁଧ ଏବଂ କର ପୂର୍ବରୁ ନିର୍ଦ୍ଧାରିତ ଲାଭ/କ୍ଷତି	ସୁଧ ଏବଂ କର ପରେ ନିର୍ଦ୍ଧାରିତ ଲାଭ/କ୍ଷତି	କାରବାର	ସମାଦର ପୁଞ୍ଜି	ବିନିଯୁକ୍ତ ପୁଞ୍ଜି	ନିର୍ଦ୍ଧାରିତ ମୂଲ୍ୟ	ଏକତ୍ରୀକୃତ ଲାଭ/କ୍ଷତି
1	2	3	4	5	6	7	8	9	10	11
<b>III. ନିଶ୍ଚିତ ସରକାରୀ କମ୍ପାନୀ ସମୂହ</b>										
47	ଏବିଏସ୍ ସିନିଂ ଓଡିଶା ଲିମିଟେଡ୍ (ସମାପନ ପ୍ରକ୍ରିୟାରେ)	2006-07	2010-11	12.24	12.24		3.00	-44.49	-45.89	-48.89
48	ଗଜପତି ଷ୍ଟିଲ୍ ଇଣ୍ଡଷ୍ଟ୍ରି ଲିମିଟେଡ୍ (କମ୍ପାନୀ 1969-70ରୁ ବନ୍ଦ, 01 ମାର୍ଚ୍ଚ 1974ରୁ ସେକ୍ସାକୃତ ସମାପନ ପ୍ରକ୍ରିୟାରେ)	1968-69	1974-75				0.04	0.04	0.04	
49	ହୀରା ଷ୍ଟିଲ୍ ଆଣ୍ଡ ଆଲଏଜ୍ ଲିମିଟେଡ୍ (ସମାପନ ପ୍ରକ୍ରିୟାରେ)	1975-76	1976-77				0.12	0.12	0.12	
50	ଇପିଗ୍‌ନ୍ ଗାଇମସ ଲିମିଟେଡ୍ (1998ରୁ ସମାପନ ପ୍ରକ୍ରିୟାରେ)	1997-98	2005-06	-0.92	-0.92		0.81	-6.98	-8.66	-9.47
51	କୋଶାଳ ଡିଟେନେଣ୍ଟ ଆଣ୍ଡ ସୋସାଲିଟି ଲିମିଟେଡ୍	1981-82	1996-97				0.06	0.06	0.06	
52	କୋଶାଳ ଟେଲିଭିଜନ୍ ଲିମିଟେଡ୍ (1999-2000ରୁ ଅବଳ)	1991-92	1998-99	-0.95	-0.95	14.05	1.20	-2.83	-4.84	-6.04
53	ମୟୂରଭଞ୍ଜ ଟେକ୍ସଟାଇଲ୍ ଲିମିଟେଡ୍	1970-71	1976-77				0.04	0.04	0.04	
54	ମତଙ୍ଗ ମ୍ୟାଲିବରଲ୍ କାଷ୍ଟିଂ କମ୍ପାନୀ ଲିମିଟେଡ୍ (1968ରୁ ବନ୍ଦ, 9 ମାର୍ଚ୍ଚ 1976ରୁ ସେକ୍ସାକୃତ ସମାପନ ପ୍ରକ୍ରିୟାରେ)	1972-73	1975-76				0.04	0.04	0.04	
55	ନିୟୁ ମୟୂରଭଞ୍ଜ ଟେକ୍ସଟାଇଲ୍ ଲିମିଟେଡ୍	1981-82	2003-04	0.03	0.03		0.02	0.05	0.05	0.03
56	ଓଡିଶା ରୋଟ୍ ବିଲ୍‌ରସ୍ ଲିମିଟେଡ୍ (ସମାପନ ପ୍ରକ୍ରିୟାରେ)	1970-71	1997-98				0.05	0.05	0.05	
57	ଓଡିଶା ଇଲେକ୍ଟ୍ରିକାଲ୍ ମ୍ୟାନୁଫ୍ୟାକ୍ଚରର୍ସ କମ୍ପାନୀ ଲିମିଟେଡ୍	1966-67	1973-74				0.05	0.05	0.05	
58	ଓଡିଶା ଇନ୍‌ଷ୍ଟ୍ରିମେଣ୍ଟ୍ସ କମ୍ପାନୀ ଲିମିଟେଡ୍	1987-88	2000-01	-0.06	-0.06		0.09	0.09	0.09	
59	ଓଡିଶା ଚମଡା ଶିଳ୍ପ ଲିମିଟେଡ୍	1991-92	1995-96				0.65	2.42	0.65	
60	ଓଡିଶା ଟେକ୍ସଟାଇଲ୍ ମିଲ୍ ଲିମିଟେଡ୍ (2001ରୁ ସମାପନ ପ୍ରକ୍ରିୟାରେ)	1997-98	1998-99	-10.24	-10.24		24.70	-14.03	-28.71	-53.41
61	ଓଡିଶା ରାଜ୍ୟ ଇଲେକ୍ଟ୍ରୋନିକ୍ସ ଉନ୍ନୟନ ନିଗମ ଲିମିଟେଡ୍	2005-06	2009-10	-0.35	-0.35		20.03	17.42	17.23	-2.80
62	ଓଡିଶା ରାଜ୍ୟ ହସ୍ତତନ୍ତ ଉନ୍ନୟନ ନିଗମ ଲିମିଟେଡ୍	2003-04	2011-12	-0.59	-0.59	0.03	3.53	-15.66	-17.24	-20.77

କ୍ରମିକ ସଂଖ୍ୟା	ପିଏସ୍‌ୟୁର କ୍ଷେତ୍ର, ପ୍ରକାର ଏବଂ ନାମ	ହିସାବର ସମୟ	କେଉଁ ବର୍ଷ ହିସାବ ଚୂଡ଼ାନ୍ତ ହୋଇଥିଲା	ଲାଭାଂଶ, ସୁଧ ଏବଂ କର ପୂର୍ବରୁ ନିର୍ଦ୍ଧାରିତ ଲାଭ/କ୍ଷତି	ସୁଧ ଏବଂ କର ପରେ ନିର୍ଦ୍ଧାରିତ ଲାଭ/କ୍ଷତି	କାରବାର	ସମାଦତ ପୁଞ୍ଜି	ବିନିଯୁକ୍ତ ପୁଞ୍ଜି	ନିର୍ଦ୍ଧାରିତ ମୂଲ୍ୟ	ଏକତ୍ରୀକୃତ ଲାଭ/କ୍ଷତି
1	2	3	4	5	6	7	8	9	10	11
	(ସମାପନ ପ୍ରକ୍ରିୟାରେ)									
63	ଓଡ଼ିଶା ରାଜ୍ୟ ବମ୍ବାର ନିଗମ ଲିମିଟେଡ୍ (18 ଜୁନ୍ 1998ଠାରୁ ବନ୍ଦ)	1988-89	2004-05	-0.23	-0.23		1.85	-0.24	-0.61	-2.46
64	ଓଡ଼ିଶା ରାଜ୍ୟ ବସନ ନିଗମ ଲିମିଟେଡ୍	1993-94	2003-04	-3.10	-3.10	3.52	2.62	-11.71	-13.33	-15.95
65	ଓଡ଼ିଶା ଟୁଲୁ ଆଣ୍ଡ ଇଞ୍ଜିନିୟରିଂ କମ୍ପାନୀ ଲିମିଟେଡ୍ (619-ବି)	1982-83					0.44	0.01	0.01	-0.43
66	ପ୍ରିମିୟର ବୋଲ୍‌ସ୍ ଆଣ୍ଡ ନଟ୍ସ ଲିମିଟେଡ୍ (ସମାପନ ପ୍ରକ୍ରିୟାରେ, ଆସ୍ତିଗୁଡ଼ିକ ବିକ୍ରି ହୋଇଯାଇଛି)	1966	1973-74				0.02	0.02	0.02	
67	ଏଲକସ୍‌ପସ୍ ଇଲେକ୍ଟ୍ରୋନିକ୍ସ ଲିମିଟେଡ୍	1997-98	2005-06	-0.50	-0.50		1.58	-3.29	-5.29	-6.87
68	ଏଲକୋ କମ୍ୟୁନିକେସନ୍ ଆଣ୍ଡ ସିଷ୍ଟମ୍ସ ଲିମିଟେଡ୍ (1998ଠାରୁ ସମାପନ ପ୍ରକ୍ରିୟାରେ)	1997-98	2005-06				0.64	1.36	0.64	
69	ଏଲ୍‌ମାକ୍ ଲିମିଟେଡ୍	2000-01	2006-07	-0.07	-0.07	0.77	1.02	-0.66	-1.23	-2.25
70	ଓଡ଼ିଶା ରାଜ୍ୟ ବାଣିଜ୍ୟିକ ପରିବହନ ନିଗମ ଲିମିଟେଡ୍	2000-01	2016-17	-0.16	-0.16		2.34	-20.62	-22.69	-25.03
<b>ମୋଟ୍ ଖ -III</b>				<b>0.93</b>	<b>-4.81</b>	<b>18.37</b>	<b>64.94</b>	<b>-98.74</b>	<b>-129.40</b>	<b>-194.34</b>
<b>ମୋଟ୍ ଖ (I+II+III)</b>				<b>1326.97</b>	<b>743.53</b>	<b>5404.73</b>	<b>1274.54</b>	<b>6883.93</b>	<b>5997.86</b>	<b>2401.50</b>
<b>ଗ. ଅନ୍ୟାନ୍ୟ</b>										
<b>I. କାର୍ଯ୍ୟରତ ସରକାରୀ କମ୍ପାନୀସମୂହ</b>										
71	ଓଡ଼ିଶା ରାଜ୍ୟ ଆରକ୍ଷା ଗୃହ ନିର୍ମାଣ ଓ କଲ୍ୟାଣ ନିଗମ ଲିମିଟେଡ୍	2017-18	2018-19	21.61	14.12	363.82	5.63	112.71	112.71	107.08
		2018-19	2019-20	26.30	17.08	376.01	5.63	123.62	123.62	117.99
72	ଭୁବନେଶ୍ୱର ସ୍ମାର୍ଟ ସିଟି ଲିମିଟେଡ୍	2017-18	2018-19	-12.89	-12.89	0.00	250.00	228.05	228.05	-21.95
73	ରାଉରକେଲା ସ୍ମାର୍ଟ ସିଟି ଲିମିଟେଡ୍	2018-19	2019-20	0.00	0.00	0.00	250.00	250.00	250.00	0.00
<b>ମୋଟ୍ ଖ-I</b>				<b>13.41</b>	<b>4.19</b>	<b>376.01</b>	<b>505.63</b>	<b>601.67</b>	<b>601.67</b>	<b>96.04</b>
<b>II. ନିର୍ମୂଲ୍ୟ ସରକାରୀ କମ୍ପାନୀସମୂହ</b>										
<b>ମୋଟ୍ ଖ -II</b>				<b>0</b>	<b>0</b>	<b>0</b>	<b>0</b>	<b>0</b>	<b>0</b>	<b>0</b>

କ୍ରମିକ ସଂଖ୍ୟା	ପିଏସ୍‌ୟୁର କ୍ଷେତ୍ର, ପ୍ରକାର ଏବଂ ନାମ	ହିସାବର ସମୟ	କେଉଁ ବର୍ଷ ହିସାବ ରୁଡ଼ାନ୍ତ ହୋଇଥିଲା	ଲାଭାଂଶ, ସୁଧ ଏବଂ କର ପୂର୍ବରୁ ନିର୍ ଲାଭ/କ୍ଷତି	ସୁଧ ଏବଂ କର ପରେ ନିର୍ ଲାଭ/କ୍ଷତି	କାରବାର	ସମାଦତ୍ତ ପୁଞ୍ଜି	ବିନିଯୁକ୍ତ ପୁଞ୍ଜି	ନିର୍ ମୂଲ୍ୟ	ଏକତ୍ରୀକୃତ ଲାଭ/କ୍ଷତି
1	2	3	4	5	6	7	8	9	10	11
	ମୋଟ୍ ଗ (I+II)			13.41	-0.94	376.01	505.63	601.67	601.67	96.04
	ସର୍ବମୋଟ୍ (କ + ଖ + ଗ)			1497.88	844.73	17480.34	2023.06	8250.28	7326.33	2898.36
i	କାର୍ଯ୍ୟରତ ସରକାରୀ କମ୍ପାନୀସମୂହ			1460.20	826.26	17254.38	1313.11	8097.20	7312.79	3608.56
ii	ବୈଧାନିକ ନିଗମ			36.79	28.45	207.59	644.65	251.46	142.58	-515.86
iii	କାର୍ଯ୍ୟରତ ପିଏସ୍‌ୟୁ (i+ii)			1496.99	854.71	17461.97	1957.76	8348.66	7455.37	3092.70
iv	ନିର୍ଜ୍ଞିୟ ସରକାରୀ କମ୍ପାନୀସମୂହ			0.89	-4.85	18.37	65.30	-98.38	-129.04	-194.34
	ସର୍ବମୋଟ୍ (iii+iv)			1497.88	849.86	17480.34	2023.06	8250.28	7326.33	2898.36

ପରିଶିଷ୍ଟ-7

(ଅନୁଚ୍ଛେଦ 4.15ରେ ସୂଚିତ)

2000-01ରୁ 2018-19 ମଧ୍ୟରେ ରାଜ୍ୟ ଅଣ-ଶକ୍ତିକ୍ଷେତ୍ର ପିଏସ୍‌ସୁଗୁଡ଼ିକୁ ପ୍ରଦତ୍ତ ରାଜ୍ୟ ସରକାରୀ ପାଣ୍ଠିର ବିବରଣୀ

କ. ସାମାଜିକ କ୍ଷେତ୍ର

(ଟଙ୍କା କୋଟିରେ)

କ୍ରମିକ ସଂଖ୍ୟା	1.				2.				3.				4.			
	ଓଡ଼ିଶା କୃଷି ଶିଳ୍ପ ନିଗମ ଲିମିଟେଡ୍				ଓଡ଼ିଶା ଚଳଚ୍ଚିତ୍ର ଉନ୍ନୟନ ନିଗମ ଲିମିଟେଡ୍				ଓଡ଼ିଶା ମତ୍ସ୍ୟରକ୍ଷ ଉନ୍ନୟନ ନିଗମ ଲିମିଟେଡ୍				ଓଡ଼ିଶା କ୍ଷୁଦ୍ରଶିଳ୍ପ ନିଗମ ଲିମିଟେଡ୍			
	ସାଧାରଣ ଅଂଶଧନ	ଆଇଏଫ୍‌ଏଲ୍	ଆଇଏଫ୍‌ଏଲ୍‌ର ସୁଧ ବହନ କରୁଥିବା ରଣରେ ରୂପାନ୍ତରଣ	ଅନୁଦାନ, କାର୍ଯ୍ୟ ସମ୍ପନ୍ନୀୟ ଏବଂ ପରିଚାଳନା ଖର୍ଚ୍ଚ ପାଇଁ ସର୍ବସିତି	ସାଧାରଣ ଅଂଶଧନ	ଆଇଏଫ୍‌ଏଲ୍	ଆଇଏଫ୍‌ଏଲ୍‌ର ସୁଧ ବହନ କରୁଥିବା ରଣରେ ରୂପାନ୍ତରଣ	ଅନୁଦାନ, କାର୍ଯ୍ୟ ସମ୍ପନ୍ନୀୟ ଏବଂ ପରିଚାଳନା ଖର୍ଚ୍ଚ ପାଇଁ ସର୍ବସିତି	ସାଧାରଣ ଅଂଶଧନ	ଆଇଏ- ଏଫ୍‌ଏଲ୍	ଆଇଏଫ୍‌ଏଲ୍‌ର ସୁଧ ବହନ କରୁଥିବା ରଣରେ ରୂପାନ୍ତରଣ	ଅନୁଦାନ, କାର୍ଯ୍ୟ ସମ୍ପନ୍ନୀୟ ଏବଂ ପରିଚାଳନା ଖର୍ଚ୍ଚ ପାଇଁ ସର୍ବସିତି	ସାଧାରଣ ଅଂଶଧନ	ଆଇଏଫ୍‌- ଏଲ୍	ଆଇଏଫ୍‌ଏଲ୍‌ର ସୁଧ ବହନ କରୁଥିବା ରଣରେ ରୂପାନ୍ତରଣ	ଅନୁଦାନ, କାର୍ଯ୍ୟ ସମ୍ପନ୍ନୀୟ ଏବଂ ପରିଚାଳନା ଖର୍ଚ୍ଚ ପାଇଁ ସର୍ବସିତି
2000-01	0	0	0	0	0	0	0	0	0	0	0	0	0	0	0	0
2001-02	0	0	0	0	0	0	0	0	0	0	0	0	0	0	0	0
2002-03	0	0	0	0	0	0	0	0.53	0	0	0	0	0	0	0	0
2003-04	0	0	0	0	0	0	0	0.3	0	0	0	0	0	0	0	0
2004-05	0	0	0	0	0	0	0	0.31	0	0	0	0	0	0	0	0
2005-06	0	0	0	0	0	0	0	0.1	0	0	0	0	0	0	0	0
2006-07	0	0	0	0	0	0	0	0.69	0.03	0	0	0	0	0	0	0
2007-08	0	0	0	0	0	0	0	0.04	0	0	0	0	0	0	0	0
2008-09	0	0	0	0	0	0.98	0	1.54	0	0	0	2.62	31.14	0	0	0
2009-10	0	0	0	0	0	0	0	0	0	0	0	1.02	0	0	0	0
2010-11	0	0	0	0	0	0	0	0.25	0	0	0	0	0	0	0	0
2011-12	0	0	0	0	0	0	0	0	0	0	0	0	0	0	0	0
2012-13	0	0	0	0	3.72	0	0	0	0	0	0	0	0.00	0	0	0
2013-14	0	0	0	0	0	0	0	0	0	0	0	2	0.00	0	0	0
2014-15	0	0	0	0	0	0	0	0	0	0	0	0	0.00	0	0	0
2015-16	0.00	0	0	0	0	-1.28	0	2.37	0	0	0	0	-11.79	0	0	0
2016-17	0	0	0	0	0	0	0	1	0	0	0	0	-2.95	0	0	0
2017-18	32.7	0	0	0	0	0	0	3.35	0	0	0	0	-2.95	0	0	0
2018-19	0	0	0	0	0	0	0	0	0	0	0	0	-2.94	0	0	0
ମୋଟ	32.7	0	0	0	3.72	-0.3	0	10.48	0.03	0	0	5.64	10.51	0	0	0

କ. ସାମାଜିକ କ୍ଷେତ୍ର

କ୍ରମିକ ସଂଖ୍ୟା	5.				6.				7.				8.			
	ଓଡ଼ିଶା ଖଣିଜ ଅନୁଷ୍ଠାନ ଅଞ୍ଚଳ ଉନ୍ନୟନ ନିଗମ ଲିମିଟେଡ୍				ଓଡ଼ିଶା ଜଳ ନିଗମ ଲିମିଟେଡ୍				ଓଡ଼ିଶା ରାଜ୍ୟ ପାନୀୟ ନିଗମ ଲିମିଟେଡ୍				ଓଡ଼ିଶା ରାଜ୍ୟ ଯୋଗାଣ ନିଗମ ଲିମିଟେଡ୍			
	ସାଧାରଣ ଅଂଶଧନ	ଆଇ-ଏ- ଏଲ୍	ଆଇ-ଏଫ୍-ଏଲ୍ ସୁଧ ବହନ କରୁଥିବା ରଣରେ ରୁପାନ୍ତରଣ	ଅନୁଦାନ, କାର୍ଯ୍ୟ ସମନ୍ଧୀୟ ଏବଂ ପରିଚାଳନା ଖର୍ଚ୍ଚ ପାଇଁ ସର୍ବସ୍ୱତ୍ତି	ସାଧାରଣ ଅଂଶଧନ	ଆଇ-ଏଫ୍- ଏଲ୍	ଆଇ-ଏଫ୍-ଏଲ୍ ସୁଧ ବହନ କରୁଥିବା ରଣରେ ରୁପାନ୍ତରଣ	ଅନୁଦାନ, କାର୍ଯ୍ୟ ସମନ୍ଧୀୟ ଏବଂ ପରିଚାଳନା ଖର୍ଚ୍ଚ ପାଇଁ ସର୍ବସ୍ୱତ୍ତି	ସାଧାରଣ ଅଂଶଧନ	ଆଇ-ଏ- ଏଲ୍	ଆଇ-ଏଫ୍-ଏଲ୍ ସୁଧ ବହନ କରୁଥିବା ରଣରେ ରୁପାନ୍ତରଣ	ଅନୁଦାନ, କାର୍ଯ୍ୟ ସମନ୍ଧୀୟ ଏବଂ ପରିଚାଳନା ଖର୍ଚ୍ଚ ପାଇଁ ସର୍ବସ୍ୱତ୍ତି	ସାଧାରଣ ଅଂଶଧନ	ଆଇ-ଏ- ଏଲ୍	ଆଇ-ଏଫ୍-ଏଲ୍ ସୁଧ ବହନ କରୁଥିବା ରଣରେ ରୁପାନ୍ତରଣ	ଅନୁଦାନ, କାର୍ଯ୍ୟ ସମନ୍ଧୀୟ ଏବଂ ପରିଚାଳନା ଖର୍ଚ୍ଚ ପାଇଁ ସର୍ବସ୍ୱତ୍ତି
2000-01	0	0	0	0	0	0	0	0	1.00	0	0	0	0	0	0	40
2001-02	0	0	0	0	0	0	0	0	0	0	0	0	0	0	0	23
2002-03	0	0	0	0	0	0	0	0	0	0	0	0	0	0	0	57.27
2003-04	0	0	0	0	0	0	0	0	0	0	0	0	0	0	0	21.79
2004-05	0	0	0	0	0	0	0	0	0	0	0	0	0	0	0	57.54
2005-06	0	0	0	0	0	0	0	0	0	0	0	0	0	0	0	40
2006-07	0	0	0	0	0	0	0	0	0	0	0	0	0	0	0	35
2007-08	0	0	0	0	0	0	0	0	0	0	0	0	0	0	0	35
2008-09	0	0	0	0	0	0	0	0	0	0	0	0	1.00	0	0	564
2009-10	0	0	0	0	0	0	0	0	0	0	0	0	0.25	0	0	847.85
2010-11	0	0	0	0	0	0	0	0	0	0	0	0	0	0	0	924.45
2011-12	0	0	0	0	0	0	0	0	0	0	0	0	0	0	0	971.15
2012-13	0	0	0	0	0	0	0	0	0	0	0	0	0	0	0	1182.66
2013-14	0	0	0	0	0	0	0	0	0	0	0	0	0	0	0	1283.41
2014-15	0.00	0	0	0	0	0	0	0	0	0	0	0	0	0	0	1212.08
2015-16	0.01	0	0	0	0.00	0	0	0	0	0	0	0	0	0	0	1201.37
2016-17	0	0	0	0	0.51	0	0	0	0	0	0	0	0	0	0	890.67
2017-18	0	0	0	0	0	0	0	0.5	0	0	0	0	0	0	0	844.36
2018-19	0	0	0	0	0	0	0	0.5	0	0	0	0	0	0	0	0
<b>ମୋଟ</b>	<b>0.01</b>	<b>0</b>	<b>0</b>	<b>0</b>	<b>0.51</b>	<b>0.00</b>	<b>0.00</b>	<b>1.00</b>	<b>1.00</b>	<b>0.00</b>	<b>0.00</b>	<b>0.00</b>	<b>1.25</b>	<b>0.00</b>	<b>0.00</b>	<b>10231.60</b>

କ. ସାମାଜିକ କ୍ଷେତ୍ର

କ୍ରମିକ ସଂଖ୍ୟା	9.				10.				11.				12.			
	ଓଡ଼ିଶା ରାଜ୍ୟ ଭେଷଜ ବିଜ୍ଞାନ ନିଗମ ଲିମିଟେଡ୍				ଓଡ଼ିଶା ଉଠା ଜଳସେଚନ ନିଗମ ଲିମିଟେଡ୍				ଓଡ଼ିଶା ରାଜ୍ୟ କାଢୁ ଉନ୍ନୟନ ନିଗମ ଲିମିଟେଡ୍				ଓଡ଼ିଶା ରାଜ୍ୟ ବିହନ ନିଗମ ଲିମିଟେଡ୍			
	ସାଧାରଣ ଅଂଶଧନ	ଆଇଏଫ୍-ଏଲ୍	ଆଇଏଫ୍ଏଲ୍‌ର ସୁଧ ବହନ କରୁଥିବା ରଣରେ ରୁପାନ୍ତରଣ	ଅନୁଦାନ, କାର୍ଯ୍ୟ ସମନ୍ଧୀୟ ଏବଂ ପରିଚାଳନା ଖର୍ଚ୍ଚ ପାଇଁ ସର୍ବସିତି	ସାଧାରଣ ଅଂଶଧନ	ଆଇଏଫ୍-ଏଲ୍	ଆଇଏଫ୍ଏଲ୍‌ର ସୁଧ ବହନ କରୁଥିବା ରଣରେ ରୁପାନ୍ତରଣ	ଅନୁଦାନ, କାର୍ଯ୍ୟ ସମନ୍ଧୀୟ ଏବଂ ପରିଚାଳନା ଖର୍ଚ୍ଚ ପାଇଁ ସର୍ବସିତି	ସାଧାରଣ ଅଂଶଧନ	ଆଇଏଫ୍-ଏଲ୍	ଆଇଏଫ୍ଏଲ୍‌ର ସୁଧ ବହନ କରୁଥିବା ରଣରେ ରୁପାନ୍ତରଣ	ଅନୁଦାନ, କାର୍ଯ୍ୟ ସମନ୍ଧୀୟ ଏବଂ ପରିଚାଳନା ଖର୍ଚ୍ଚ ପାଇଁ ସର୍ବସିତି	ସାଧାରଣ ଅଂଶଧନ	ଆଇଏଫ୍-ଏଲ୍	ଆଇଏଫ୍ଏଲ୍‌ର ସୁଧ ବହନ କରୁଥିବା ରଣରେ ରୁପାନ୍ତରଣ	ଅନୁଦାନ, କାର୍ଯ୍ୟ ସମନ୍ଧୀୟ ଏବଂ ପରିଚାଳନା ଖର୍ଚ୍ଚ ପାଇଁ ସର୍ବସିତି
2000-01	0	0	0	0	0	0	0	30	0	0	0	0	0	0	0	
2001-02	0	0	0	0	0	0	0	30	0	0	0	0	0	0	0	
2002-03	0	0	0	0	0	0	0	31	0	0	0	0	0	0	0.12	
2003-04	0	0	0	0	0	0.07	0	10.07	0	0	0	0	0	0	0.01	
2004-05	0	0	0	0	0	0	0	14	0	0	0	0	0	0	0	
2005-06	0	0	0	0	0	0	0	17	0	0	0	0	0	0	0	
2006-07	0	0	0	0	0	0	0	10.59	0	0	0	0	0	0	0.42	
2007-08	0	0	0	0	0	0	0	10.59	0	0	0	0	0	0	2.18	
2008-09	0	0	0	0	0	0.58	0	28	0	0	0	0	0	0	3.34	
2009-10	0	0	0	0	0	0	0	28.63	0	0	0	0.38	0	0	7.97	
2010-11	0	0	0	0	0	0.30	0	30	0	0	0	0	0	0	1.96	
2011-12	0	0	0	0	0	0	0	30	0	0	0	0.47	0	0	6.64	
2012-13	0	0	0	0	0	0	0	37	0	0	0	1.47	0	0	35.61	
2013-14	0	0	0	0	0	0	0	43.88	0	0	0	0.98	0	0	0	
2014-15	10.00	0	0	1.12	0	0	0	44.48	0	0	0	1.52	0	0	0	
2015-16	0	0	0	0	0	0	0	48.18	0	0	0	0	0	0	0.62	
2016-17	0	0	0	0	0	0	0	48.94	0	0	0	8.52	0	0	18.00	
2017-18	0	0	0	521.01	0	0	0	93.46	0	0	0	10.97	0	0	13.02	
2018-19	0	0	0	0	0	0	0	49.31	0	0	0	0	0	0	0	
ମୋଟ	10.00	0.00	0.00	522.13	0.00	0.95	0.00	635.13	0.00	0.00	0.00	24.31	0.00	0.00	89.89	



କ. ସାମାଜିକ କ୍ଷେତ୍ର (13) ଏବଂ ଖ. ପ୍ରତିଯୋଗିତାମୂଳକ କ୍ଷେତ୍ର

କ୍ରମିକ ସଂଖ୍ୟା	13.				14.				15.				16.			
	ଓଡ଼ିଶା କ୍ରୀଡା ଉନ୍ନୟନ ନିଗମ				ଓଡ଼ିଶା ଖଣି ନିଗମ ଲିମିଟେଡ୍				ଓଡ଼ିଶା ପର୍ଯ୍ୟଟନ ଉନ୍ନୟନ ନିଗମ ଲିମିଟେଡ୍				ଓଡ଼ିଶା ରାଜ୍ୟ ଅର୍ଥ ନିଗମ			
	ସାଧାରଣ ଅଂଶଧନ	ଆଇଏ ଫ୍ ଏଲ୍	ଆଇଏଫ୍ ଏଲ୍ ର ସୁଧ ବହନ କରୁଥିବା ରଣରେ ରୁପାନ୍ତରଣ	ଅନୁଦାନ, କାର୍ଯ୍ୟ ସମାପ୍ତ ଏବଂ ପରିଚାଳନା ଖର୍ଚ୍ଚ ପାଇଁ ସର୍ବସିଦ୍ଧି	ସାଧାରଣ ଅଂଶଧନ	ଆଇଏଫ୍ ଏଲ୍	ଆଇଏଫ୍ ଏଲ୍ ର ସୁଧ ବହନ କରୁଥିବା ରଣରେ ରୁପାନ୍ତରଣ	ଅନୁଦାନ, କାର୍ଯ୍ୟ ସମାପ୍ତ ଏବଂ ପରିଚାଳନା ଖର୍ଚ୍ଚ ପାଇଁ ସର୍ବସିଦ୍ଧି	ସାଧାରଣ ଅଂଶଧନ	ଆଇଏ ଫ୍ ଏଲ୍	ଆଇଏଫ୍ ଏଲ୍ ର ସୁଧ ବହନ କରୁଥିବା ରଣରେ ରୁପାନ୍ତରଣ	ଅନୁଦାନ, କାର୍ଯ୍ୟ ସମାପ୍ତ ଏବଂ ପରିଚାଳନା ଖର୍ଚ୍ଚ ପାଇଁ ସର୍ବସିଦ୍ଧି	ସାଧାରଣ ଅଂଶଧନ	ଆଇଏଫ୍ ଏଲ୍	ଆଇଏଫ୍ ଏଲ୍ ର ସୁଧ ବହନ କରୁଥିବା ରଣରେ ରୁପାନ୍ତରଣ	ଅନୁଦାନ, କାର୍ଯ୍ୟ ସମାପ୍ତ ଏବଂ ପରିଚାଳନା ଖର୍ଚ୍ଚ ପାଇଁ ସର୍ବସିଦ୍ଧି
2000-01	0	0	0	0	0	0	0	0	0.50	0	0	0	0	0	0	1.75
2001-02	0	0	0	0	0	0	0	0	0.10	0	0	0	0	0.81	0	0.2
2002-03	0	0	0	0	0	0	0	0	0	0	0	0	0	0.45	0	0.4
2003-04	0	0	0	0	0	0	0	0	0	0	0	0	0	0	0	0.27
2004-05	0	0	0	0	0	0	0	0	0	0	0	0	0	0	0	0.38
2005-06	0	0	0	0	0	0	0	0	0	0	0	0	0	0	0	0.36
2006-07	0	0	0	0	0	0	0	0	0	0	0	0	0	0	0	0.76
2007-08	0	0	0	0	0	0	0	0	0	0	0	0	271.04	0	0	6.77
2008-09	0	0	0	0	0	0	0	0	0	0	0	0	23.16	0	0	4.09
2009-10	0	0	0	0	0	0	0	0	0	0	0	0	0	-33.97	0	1.55
2010-11	0	0	0	0	0	0	0	0	0	0	0	0	0	0	0	0.99
2011-12	0	0	0	0	0	0	0	0.08	0	0	0	0	0	0	0	1.48
2012-13	0	0	0	0	0	0	0	0	0	0	0	0	0	0	0	0.5
2013-14	0	0	0	0	0	0	0	0	0	0	0	0	0	0	0	0.45
2014-15	0	0	0	0	0	0	0	0.03	0	0	0	0	-0.01	0	0	0.43
2015-16	0	0	0	6.00	0	0	0	0	0	0	0	0	0	0	0	3.74
2016-17	0	0	0	0	0	0	0	0	0	0	0	0	0.00	0	0	0
2017-18	0	0	0	0	0	0	0	0	0	0	0	0	0	0	0	0
2018-19	0	0	0	0	0	0	0	0	0	0	0	0	0	0	0	0
ମୋଟ	0.00	0.00	0.00	6.00	0.00	0.00	0.00	0.11	0.60	0.00	0.00	0.00	294.19	-32.71	0.00	24.12

ଖ. ପ୍ରତିଯୋଗିତାମୂଳକ କ୍ଷେତ୍ର

କ୍ରମିକ ସଂଖ୍ୟା	17.				18.				19.				20.			
	ଓଡ଼ିଶା ରାଜ୍ୟ ସଡ଼କ ପରିବହନ ନିଗମ				ଓଡ଼ିଶା ରାଜ୍ୟ ପଣ୍ୟାଗାର ନିଗମ				ଓଡ଼ିଶା ଶିଳ୍ପ ଉନ୍ନୟନ ନିଗମ ଲିମିଟେଡ୍				ଓଡ଼ିଶା ରାଜ୍ୟ ଇଲେକ୍ଟ୍ରୋନିକ୍ସ ଉନ୍ନୟନ ନିଗମ ଲିମିଟେଡ୍			
	ସାଧାରଣ ଅଂଶଧନ	ଆଇ-ଏଫ୍- ଏଲ୍	ଆଇ-ଏଫ୍-ଏଲ୍‌ର ସୁଧ ବହନ କରୁଥିବା ରଣରେ ରୁପାନ୍ତରଣ	ଅନୁଦାନ, କାର୍ଯ୍ୟ ସମନ୍ଧୀୟ ଏବଂ ପରିଚାଳନା ଖର୍ଚ୍ଚ ପାଇଁ ସର୍ବସିତି	ସାଧାରଣ ଅଂଶଧନ	ଆଇ-ଏଫ୍- ଏଲ୍	ଆଇ-ଏଫ୍-ଏଲ୍‌ର ସୁଧ ବହନ କରୁଥିବା ରଣରେ ରୁପାନ୍ତରଣ	ଅନୁଦାନ, କାର୍ଯ୍ୟ ସମନ୍ଧୀୟ ଏବଂ ପରିଚାଳନା ଖର୍ଚ୍ଚ ପାଇଁ ସର୍ବସିତି	ସାଧାରଣ ଅଂଶଧନ	ଆଇ-ଏଫ୍- ଏଲ୍	ଆଇ-ଏଫ୍-ଏଲ୍‌ର ସୁଧ ବହନ କରୁଥିବା ରଣରେ ରୁପାନ୍ତରଣ	ଅନୁଦାନ, କାର୍ଯ୍ୟ ସମନ୍ଧୀୟ ଏବଂ ପରିଚାଳନା ଖର୍ଚ୍ଚ ପାଇଁ ସର୍ବସିତି	ସାଧାରଣ ଅଂଶଧନ	ଆଇ-ଏଫ୍- ଏଲ୍	ଆଇ-ଏଫ୍-ଏଲ୍‌ର ସୁଧ ବହନ କରୁଥିବା ରଣରେ ରୁପାନ୍ତରଣ	ଅନୁଦାନ, କାର୍ଯ୍ୟ ସମନ୍ଧୀୟ ଏବଂ ପରିଚାଳନା ଖର୍ଚ୍ଚ ପାଇଁ ସର୍ବସିତି
2000-01	0	0	0	1.6	0.20	0	0	0	0	0	0	0	1.39	0	0	0
2001-02	0	0	0	1.6	0	0	0	0	0	0	0	0	0	0	0	0
2002-03	0	0	0	1.6	0	0	0	6	0	10.51	0	0	0	0	0	0
2003-04	0	0	0	1.6	0	0	0	1.5	0	1.21	0	0	0	0	0	0
2004-05	0	0	0	1.6	0	0	0	0.37	0	0	0	0	0	0	0	0.02
2005-06	0	0	0	1.6	0	0	0	0	0	0	0	0	0	0	0	0
2006-07	0	0	0	1.6	0	0	0	0	0	0	0	0	0	0	0	0
2007-08	9.94	0	0	1.6	0	0	0	0	0	0	0	0	0	0	0	0
2008-09	5.01	0	0	1.6	0	0	0	0	0	0	0	0	0	0	0	0.04
2009-10	0	0	0	1.6	0	0	0	0	0	0	0	0	0	0	0	0.04
2010-11	0	0	0	1.6	0	0	0	0	0	0	0	0	0	0	0	0
2011-12	0	0	0	1.6	0	0	0	0	0	0	0	0	0	0	0	0
2012-13	0.00	0	0	1.6	0	0	0	0	0	0	0	0	0	0	0	0.07
2013-14	0.00	0	0	3.6	0	0	0	0	0	0	0	0	0	0	0	0
2014-15	3	0	0	10.6	0	0	0	0	0	0	0	0	0	0	0	0
2015-16	8	0	0	25	0	0	0	0	0	0	0	1.00	0	0	0	0
2016-17	0.00	0	0	20	0	0	0	0	0	0	0	1.00	0	0	0	0
2017-18	20	0	0	1.6	0	0	0	0	0	0	0	1.00	0	0	0	0
2018-19	40	0	0	1.6	0	0	0	0	0	0	0	0	0	0	0	0
ମୋଟ	85.95	0.00	0.00	83.20	0.20	0.00	0.00	7.87	0.00	11.71	0.00	3.00	1.39	0.00	0.00	0.17

ଖ. ପ୍ରତିଯୋଗିତାମୂଳକ କ୍ଷେତ୍ର

କ୍ରମିକ ସଂଖ୍ୟା	21.				22.				23.				24.			
	ଓଡ଼ିଶା ଶିକ୍ଷା ପ୍ରସ୍ତୁତନ ଓ ପୁଞ୍ଜିନିବେଶ ନିଗମ ଲିମିଟେଡ୍				ଓଡ଼ିଶା କୃଷି ପ୍ରୋସ୍ତୁତନ ଏବଂ ପୁଞ୍ଜିନିବେଶ ନିଗମ ଲିମିଟେଡ୍				ପାରାଦୀପ ପୁଞ୍ଜି ପାର୍କ ଲିମିଟେଡ୍				ଓଡ଼ିଶା ରାଜ୍ୟ ବ୍ୟବସାୟିକ ପରିବହନ ନିଗମ ଲିମିଟେଡ୍			
	ସାଧାରଣ ଅଂଶଧନ	ଆଇଏଫ୍- ଏଲ୍	ଆଇଏଫ୍ଏଲ୍‌ର ସୁଧ ବହନ କରୁଥିବା ରଣରେ ରୁପାନ୍ତରଣ	ଅନୁଦାନ, କାର୍ଯ୍ୟ ସମନ୍ଧୀୟ ଏବଂ ପରିଚାଳନା ଖର୍ଚ୍ଚ ପାଇଁ ସର୍ବସିତି	ସାଧାରଣ ଅଂଶଧନ	ଆଇଏଫ୍ଏଲ୍	ଆଇଏଫ୍ଏଲ୍‌ର ସୁଧ ବହନ କରୁଥିବା ରଣରେ ରୁପାନ୍ତରଣ	ଅନୁଦାନ, କାର୍ଯ୍ୟ ସମନ୍ଧୀୟ ଏବଂ ପରିଚାଳନା ଖର୍ଚ୍ଚ ପାଇଁ ସର୍ବସିତି	ସାଧାରଣ ଅଂଶଧନ	ଆଇଏଫ୍- ଏଲ୍	ଆଇଏଫ୍ଏଲ୍‌ର ସୁଧ ବହନ କରୁଥିବା ରଣରେ ରୁପାନ୍ତରଣ	ଅନୁଦାନ, କାର୍ଯ୍ୟ ସମନ୍ଧୀୟ ଏବଂ ପରିଚାଳନା ଖର୍ଚ୍ଚ ପାଇଁ ସର୍ବସିତି	ସାଧାରଣ ଅଂଶଧନ	ଆଇଏଫ୍- ଏଲ୍	ଆଇଏଫ୍ଏଲ୍‌ର ସୁଧ ବହନ କରୁଥିବା ରଣରେ ରୁପାନ୍ତରଣ	ଅନୁଦାନ, କାର୍ଯ୍ୟ ସମନ୍ଧୀୟ ଏବଂ ପରିଚାଳନା ଖର୍ଚ୍ଚ ପାଇଁ ସର୍ବସିତି
2000-01	0	0	0	0	0	0	0	0	0	0	0	0	0	0	0	0
2001-02	0	0	0	0	0	0	0	0	0	0	0	0	0	0	0	0
2002-03	0	0	0	0	0	0	0	0.2	0	0	0	0	0	0	0	0
2003-04	0	0	0	0	0	0	0	0.2	0	0	0	0	0	0	0	0
2004-05	0	0	0	0	0	0	0	0.2	0	0	0	0	0	0	0	0
2005-06	0	0	0	0	0	0	0	0.2	0	0	0	0	0	0	0	0
2006-07	0	0	0	0	0	0	0	0.2	0	0	0	0	0	0	0	0
2007-08	0	0	0	0	0	0	0	0.5	0	0	0	0	0	0	0	0
2008-09	0	0	0	1.68	0	0	0	0.5	0	0	0	0	0	0	0	0.12
2009-10	0	0	0	0	0	0	0	0.5	0	0	0	0	0	0	0	0
2010-11	0	0	0	0.3	0	0	0	0.5	0	0	0	0	0	0	0	0.08
2011-12	0	0	0	0.33	0	0	0	0.5	0	0	0	0	0	0	0	0
2012-13	0	0	0	0.5	0	0	0	0.55	0	0	0	0	0	0	0	0
2013-14	0	0	0	1.6	0	0	0	0.5	0	0	0	0	0	0	0	0.04
2014-15	0	0	0	3	0	0	0	0.5	0	0	0	0	0	0	0	0
2015-16	0	0	0	7.5	0	0	0	0.5	0	0	0	0	0	0	0	0
2016-17	6.55	0	0	33	0	0	0	0.5	0	0	0	0	0	0	0	0
2017-18	0	0	0	0	0	0	0	0.58	0	0	0	9.9	0	0	0	0
2018-19	0	0	0	0	0	0	0	0.58	0	0	0	10.22	0	0	0	0
ମୋଟ୍	6.55	0	0.00	47.91	0.00	0.00	0	7.21	0.00	0.00	0.00	20.12	0.00	0.00	0.00	0.24

ଖ. ପ୍ରତିଯୋଗିତାମୂଳକ କ୍ଷେତ୍ର

କ୍ରମିକ ସଂଖ୍ୟା	25.				26.				27.				28.			
	ଓଡିଶା ରାଜ୍ୟ ହସ୍ତତତ୍ତ୍ୱ ଉନ୍ନୟନ ନିଗମ ଲିମିଟେଡ୍				ଓଡିଶା ରାଜ୍ୟ ବନ୍ଧନ ନିଗମ ଲିମିଟେଡ୍				କୋଣାର୍କ ଟେଲିଭିଜନ ଲିମିଟେଡ୍				ଓଡିଶା ନିର୍ମାଣ ନିଗମ ଲିମିଟେଡ୍			
	ସାଧାରଣ ଅଂଶଧନ	ଆଇ-ଏଫ୍-ଏଲ୍	ଆଇ-ଏଫ୍-ଏଲ୍ ର ସୁଧ ବହନ କରୁଥିବା ରାଶିରେ ରୁପାନ୍ତରଣ	ଅନୁଦାନ, କାର୍ଯ୍ୟ ସମ୍ପନ୍ନୀୟ ଏବଂ ପରିଚାଳନା ଖର୍ଚ୍ଚ ପାଇଁ ସର୍ବସିତି	ସାଧାରଣ ଅଂଶଧନ	ଆଇ-ଏଫ୍-ଏଲ୍	ଆଇ-ଏଫ୍-ଏଲ୍ ର ସୁଧ ବହନ କରୁଥିବା ରାଶିରେ ରୁପାନ୍ତରଣ	ଅନୁଦାନ, କାର୍ଯ୍ୟ ସମ୍ପନ୍ନୀୟ ଏବଂ ପରିଚାଳନା ଖର୍ଚ୍ଚ ପାଇଁ ସର୍ବସିତି	ସାଧାରଣ ଅଂଶଧନ	ଆଇ-ଏଫ୍-ଏଲ୍	ଆଇ-ଏଫ୍-ଏଲ୍ ର ସୁଧ ବହନ କରୁଥିବା ରାଶିରେ ରୁପାନ୍ତରଣ	ଅନୁଦାନ, କାର୍ଯ୍ୟ ସମ୍ପନ୍ନୀୟ ଏବଂ ପରିଚାଳନା ଖର୍ଚ୍ଚ ପାଇଁ ସର୍ବସିତି	ସାଧାରଣ ଅଂଶଧନ	ଆଇ-ଏଫ୍-ଏଲ୍	ଆଇ-ଏଫ୍-ଏଲ୍ ର ସୁଧ ବହନ କରୁଥିବା ରାଶିରେ ରୁପାନ୍ତରଣ	ଅନୁଦାନ, କାର୍ଯ୍ୟ ସମ୍ପନ୍ନୀୟ ଏବଂ ପରିଚାଳନା ଖର୍ଚ୍ଚ ପାଇଁ ସର୍ବସିତି
2000-01	0	0	0	0	0	0	0	0	0	0	0	0	0.50	0	0	0
2001-02	0	0	0	0	0	0	0	0	0	0	0	0	0	0	0	0
2002-03	0	0	0	0	0	0	0	0	0	0	0	0	0	0	0	0
2003-04	0	0	0	0	0	0	0	0	0	0	0	0	0	0	0	0
2004-05	0	0	0	0	0	0	0	0	0	0	0	0	0	0	0	0
2005-06	0	0	0	0	0	0	0	0	0	0	0	0	0	0	0	0
2006-07	0	0	0	0	0	0	0	0	0	0	0	0	0	0	0	0
2007-08	0	0	0	0.07	0	0	0	0.05	0	0	0	0	0	0	0	0
2008-09	0	0	0	0.05	0	0	0	0.05	0	0	0	0.06	3.00	0	0	0
2009-10	0	0	0	0.05	0	0	0	0.06	0	0	0	0.04	2.00	0	0	0
2010-11	0	0	0	0	0	0	0	0.05	0	0	0	0.03	1.00	0	0	0
2011-12	0	0	0	0.05	0	0	0	0.05	0	0	0	0	0	0	0	0
2012-13	0	0	0	0.07	0	0	0	0.08	0	0	0	0	0	0	0	0
2013-14	0	0	0	0	0	0	0	0	0	0	0	0	0	0	0	0
2014-15	0	0	0	0	0	0	0	0	0	0	0	0	0	0	0	0
2015-16	0	0	0	0	0	0	0	0	0	0	0	0	0	0	0	0
2016-17	0	0	0	0	0	0	0	0	0	0	0	0	0	0	0	0
2017-18	0	0	0	0	0	0	0	0	0	0	0	0	0	0	0	0
2018-19	0	0	0		0	0	0	0	0	0	0	0	0	0	0	0
ମୋଟ	0.00	0.00	0.00	0.29	0.00	0.00	0.00	0.34	0.00	0.00	0.00	0.13	6.50	0.00	0.00	0.00

ଖ. ପ୍ରତିଯୋଗାତାମୂଳକ କ୍ଷେତ୍ର (29, 30, 31) ଏବଂ ଗ. ଅନ୍ୟ କ୍ଷେତ୍ର

କ୍ରମିକ ସଂଖ୍ୟା	29.				30.				31.				32.			
	ଓଡ଼ିଶା ସେତୁ ନିର୍ମାଣ ନିଗମ ଲିମିଟେଡ୍				ଲାଞ୍ଜରତ ପରିଯୋଜନା ଅଞ୍ଚଳ ଉନ୍ନୟନ ପ୍ରତିଷ୍ଠାନ				ଓଡ଼ିଶା ଗ୍ରାମ୍ୟ ଗୃହ ନିର୍ମାଣ ଓ ଉନ୍ନୟନ ନିଗମ ଲିମିଟେଡ୍				ରାଉରକେଲା ସ୍ମାର୍ଟ ସିଟି ଲିମିଟେଡ୍			
	ସାଧାରଣ ଅଂଶଧନ	ଆଇଏ ଏଫ୍	ଆଇଏଫ୍ଏଲ୍‌ର ସୁଧ ବହନ କରୁଥିବା ରଣରେ ରୁପାନ୍ତରଣ	ଅନୁଦାନ, ନାହିଁ ସମନ୍ଧ୍ୟ ଏବଂ ପରିଚାଳନା ଖର୍ଚ୍ଚ ପାଇଁ ସର୍ବସ୍ୱତ୍ତି	ସାଧାରଣ ଅଂଶଧନ	ଆଇଏଫ୍ଏଲ୍	ଆଇଏଫ୍ଏଲ୍‌ର ସୁଧ ବହନ କରୁଥିବା ରଣରେ ରୁପାନ୍ତରଣ	ଅନୁଦାନ, ନାହିଁ ସମନ୍ଧ୍ୟ ଏବଂ ପରିଚାଳନା ଖର୍ଚ୍ଚ ପାଇଁ ସର୍ବସ୍ୱତ୍ତି	ସାଧାରଣ ଅଂଶଧନ	ଆଇଏଫ୍ ଏଲ୍	ଆଇଏଫ୍ଏଲ୍‌ର ସୁଧ ବହନ କରୁଥିବା ରଣରେ ରୁପାନ୍ତରଣ	ଅନୁଦାନ, ନାହିଁ ସମନ୍ଧ୍ୟ ଏବଂ ପରିଚାଳନା ଖର୍ଚ୍ଚ ପାଇଁ ସର୍ବସ୍ୱତ୍ତି	ସାଧାରଣ ଅଂଶଧନ	ଆଇଏ ଏଫ୍	ଆଇଏଫ୍ଏଲ୍‌ର ସୁଧ ବହନ କରୁଥିବା ରଣରେ ରୁପାନ୍ତରଣ	ଅନୁଦାନ, ନାହିଁ ସମନ୍ଧ୍ୟ ଏବଂ ପରିଚାଳନା ଖର୍ଚ୍ଚ ପାଇଁ ସର୍ବସ୍ୱତ୍ତି
2000-01	0	0	0	0	0	0	0	0	2.40	0	0	1.46	0	0	0	0
2001-02	0	0	0	0	0	0	0	0	10.00	0	0	2.98	0	0	0	0
2002-03	0	0	0	0	0	0	0	0	14.00	0	0	0	0	0	0	0
2003-04	0	0	0	0	0	0	0	0	4.00	0	0	0	0	0	0	0
2004-05	0	0	0	0	0	0	0	0	4.76	0	0	0	0	0	0	0
2005-06	0	0	0	0	0	0	0	0	6.00	0	0	0	0	0	0	0
2006-07	0	0	0	0	0	0	0	0	0	0	0	0	0	0	0	0
2007-08	0	0	0	0	0	0	0	0	0	0	0	0	0	0	0	0
2008-09	0	0	0	0	0	0	0	0	0	0	0	0	0	0	0	0
2009-10	4.31	0	0	0	0	0	0	0	0	0	0	0	0	0	0	0
2010-11	0	0	0	0	0.03	0	0	0	0	0	0	0	0	0	0	0
2011-12	0	0	0	0	0	0	0	0	0	0	0	0	0	0	0	0
2012-13	0	0	0	0	0	0	0	0	0	0	0	0	0	0	0	0
2013-14	0	0	0	0	0	0	0	0	0	0	0	0	0	0	0	0
2014-15	0	0	0	0	0	0	0	0	0	0	0	0	0	0	0	0
2015-16	0.00	0	0	0	0	0	0	0	0	0	0	0	0	0	0	0
2016-17	5.69	0	0	0	0	0	0	0	0	0	0	0	112.50	0	0	0
2017-18	5	0	0	0	0	0	0	0	0	0	0	0	0	0	0	224.00
2018-19		0	0	0	-0.02	0	0	0	0	0	0	0	0	0	0	224.00
ମୋଟ	15.00	0.00	0.00	0.00	0.01	0.00	0.00	0.00	41.16	0.00	0.00	4.44	112.50	0.00	0.00	448.00

ଗ. ଅନ୍ୟ କ୍ଷେତ୍ର

କ୍ରମିକ ସଂଖ୍ୟା	33.			
	ଭୂବିଦ୍ୟୁତ୍ ସ୍ଥଳୀ ସିଟି ଲିମିଟେଡ୍			
ବର୍ଷ	ସାଧାରଣ ଅଂଶଧନ	ଆଇଏ- ଫ୍ ଏଲ୍	ଆଇଏଫ୍ ଏଲ୍ ର ସୁଧ ବହନ କରୁଥିବା ରଖିବେ ରୁପାନ୍ତରଣ	ଅନୁଦାନ, କାର୍ଯ୍ୟ ସମାପ୍ତ ଏବଂ ପରିଷ୍କାରଣ ଖର୍ଚ୍ଚ ପାଇଁ ସର୍ବସିଟି
2000-01	0	0	0	0
2001-02	0	0	0	0
2002-03	0	0	0	0
2003-04	0	0	0	0
2004-05	0	0	0	0
2005-06	0	0	0	0
2006-07	0	0	0	0
2007-08	0	0	0	0
2008-09	0	0	0	0
2009-10	0	0	0	0
2010-11	0	0	0	0
2011-12	0	0	0	0
2012-13	0	0	0	0
2013-14	0	0	0	0
2014-15	0	0	0	0
2015-16	0.00	0	0	0
2016-17	112.50	0	0	13.62
2017-18	5	0	0	2.00
2018-19		0	0	2.00
<b>ମୋଟ</b>	<b>112.50</b>	<b>0.00</b>	<b>0.00</b>	<b>17.62</b>

## ପରିଶିଷ୍ଟ-୮

(ଅନୁଲେଖ 5.6ରେ ସୂଚିତ)

ଇଡ଼କୋର ଆର୍ଥିକ ସ୍ଥିତି ଏବଂ କାର୍ଯ୍ୟକାରୀ ଫଳାଫଳ ଦର୍ଶାଉଥିବା ବିବରଣ

(ଟଙ୍କା କୋଟିରେ)

ଆର୍ଥିକ ସ୍ଥିତି						
ସବିଶେଷ ବିବରଣ	2014-15	2015-16	2016-17	2017-18	2018-19 (ସଞ୍ଚକାଳୀନ)	
ଅଂଶଧନ ଏବଂ ଦାୟିତ୍ୱ						
ପୁଞ୍ଜି ପାଣ୍ଠି	1,336.71	1,416.74	1,511.68	1,605.12	1,796.01	
ଅଣ ସାମ୍ପ୍ରତିକ ଦାୟିତ୍ୱ	365.27	435.86	493.83	561.24	617.07	
ସାମ୍ପ୍ରତିକ ଦାୟିତ୍ୱ ଏବଂ ବ୍ୟବସ୍ଥା	4,129.58	4,208.19	4,272.73	4,595.12	4,691.07	
<b>ମୋଟ</b>	<b>5,831.56</b>	<b>6,060.79</b>	<b>6,278.24</b>	<b>6,761.48</b>	<b>7,104.15</b>	
ସମ୍ପତ୍ତି						
ସ୍ଥାୟୀ ସମ୍ପତ୍ତି	214.29	253.16	258.42	304.03	333.05	
ପୁଞ୍ଜି ବ୍ୟୟ (ମୋଟ ସମ୍ପତ୍ତିର ଶତକଡ଼ା)	4,466.31 (76.59)	4,609.74 (76.06)	4,824.08 (76.84)	4,964.93 (73.43)	5,073.88 (71.42)	
ଅଣ ସାମ୍ପ୍ରତିକ ବିନିଯୋଗ	60.03	97.24	37.88	63.02	63.02	
ସାମ୍ପ୍ରତିକ ସମ୍ପତ୍ତି, ରଣ ଏବଂ ଅଗ୍ରାମ	1,090.93	1,100.65	1,157.86	1,429.50	1,634.20	
<b>ମୋଟ</b>	<b>5,831.56</b>	<b>6,060.79</b>	<b>6,278.24</b>	<b>6,761.48</b>	<b>7,104.15</b>	
କାର୍ଯ୍ୟକାରୀ ଫଳାଫଳ						
(ଟଙ୍କା କୋଟିରେ)						
କ୍ରମିକ ସଂଖ୍ୟା	ସବିଶେଷ ବିବରଣ	2014-15	2015-16	2016-17	2017-18	2018-19 (ସଞ୍ଚକାଳୀନ)
1	ଅପରେଟିଂ ଆୟ	77.21	115.24	112.57	128.53	118.82
2	ଜମା ଉପରେ ସୁଧ	92.16	84.32	79.86	95.98	100.58
<b>3</b>	<b>ମୋଟ ଆୟ</b>	<b>169.37</b>	<b>199.56</b>	<b>192.43</b>	<b>224.51</b>	<b>219.40</b>
<b>4</b>	<b>ମୋଟ</b>	<b>102.36</b>	<b>153.65</b>	<b>115.20</b>	<b>134.02</b>	<b>124.70</b>
5	ଚିକିତ୍ସ ପୂର୍ବରୁ ଲାଭ	67.01	45.91	77.23	90.49	94.70
6	ଚିକିତ୍ସ ପାଇଁ ବ୍ୟବସ୍ଥା	22.78	15.89	27.42	31.32	33.98
7	ଚିକିତ୍ସ ପରେ ଲାଭ	44.23	30.02	49.81	59.17	60.72
8 (1-4)	ଜମା ଉପରେ ସୁଧ ବିନା ଅପରେଟିଂ ଆୟ/(କ୍ଷତି)	(25.15)	(38.41)	(2.63)	(5.49)	(5.88)
<b>9 (1/4*100)</b>	<b>ମୋଟ ବ୍ୟୟର ଶତକଡ଼ା ଅପରେଟିଂ ଆୟ</b>	<b>75.43</b>	<b>75.00</b>	<b>97.72</b>	<b>95.90</b>	<b>95.28</b>

(ଉତ୍ସ: ଇଡ଼କୋର ବାର୍ଷିକ ପ୍ରତିବେଦନ)

**ପରିଶିଷ୍ଟ-9**

(ଅନୁକ୍ଷେପ 5.8.5ରେ ସୂଚିତ)

ନକରାମୂଳ ସୂଚୀରେ ଆସୁଥିବା ଯୁନିଟ୍‌ଗୁଡ଼ିକୁ କମ୍ ହାରରେ ଆବେଦନ କରି ଦର୍ଶାଉଥିବା ବିବରଣ

କ୍ରମିକ ସଂଖ୍ୟା	ଆଇଇ/ଆଇଏର ନାମ	ଯୁନିଟ୍‌ର ନାମ	ଉଦ୍ଦେଶ୍ୟ	ଅଞ୍ଚଳ	ଆବେଦନ ତାରିଖ
1	ସମନାଥପୁର	ଶିରିଡି ସାଇ ପଥର କ୍ରସର	ପଥର କ୍ରସର ଯୁନିଟ୍	1.00	15-10-15
2	ଭଗବାନପୁର	ବିଡିଏମ୍ ଇଞ୍ଜିନିୟରିଂ	ଶସ୍ୟ, ମଇଦା ମିଲ୍	5.69	25-09-17
3	ମଞ୍ଜେଶ୍ୱର	ଏସ୍.କେ. ଫୁଡ୍ସ	ମସଲା	0.31	28-01-16
4	କପିଳେଶ୍ୱର	ପାୟନାର ଭିରଜିନ୍	ଖାଇବା ତେଲର ବିଶୋଧନ	0.50	22-05-19
5	ଖୋର୍ଦ୍ଧା	ଏକେଏମ୍ ଆଗ୍ର ପ୍ରୋସେସିଙ୍ଗ୍	ଖାଇବା ତେଲ ଏବଂ ବିଶୋଧନାଗାର	17.00	10-01-19
6	ଜାରକା	ନିରଞ୍ଜନ ଇଞ୍ଜିନିୟରିଂ	ମସଲା ଉତ୍ପାଦନ	0.49	12-04-17
7	ଜଗତପୁର ପୁରୁଣା	ଓଡ଼ିଶା ପ୍ଲାଷ୍ଟିକ୍ ପ୍ରୋଡକ୍ଟସ୍	ଇଞ୍ଜେକ୍ସନ୍ ରୋ ମଲ୍‌ଡେଡ୍	0.09	12-02-18
8	ଜଗତପୁର ପୁରୁଣା	ବେହେରା ଉଦ୍ୟୋଗ	ଅଟା ବେସନ ଯୁନିଟ୍	0.09	08-08-16
9	ଚୌଦୁଆର	ପରା ପ୍ଲାଷ୍ଟିକ୍	ଇଞ୍ଜେକ୍ସନ୍ ରୋ ମଲ୍‌ଡେଡ୍	0.86	02-06-17
10	ଜଗତପୁର ନୂଆ	ହିନ୍ଦୁସ୍ଥାନ ଫୁଡ୍ ପ୍ରୋଡକ୍ଟସ୍	ମସଲା ଉତ୍ପାଦନ	0.19	05-08-16
11	ଜଗତପୁର ନୂଆ	ମହାବୀର ପ୍ଲାଷ୍ଟିକ୍	ପ୍ଲାଷ୍ଟିକ୍ ଗ୍ରାନୁଲ୍ସ	0.18	21-09-15
12	ଜଗତପୁର ନୂଆ	ମତର୍ଷ ପ୍ଲାଷ୍ଟିକ୍	ଇଞ୍ଜେକ୍ସନ୍ ରୋ ମଲ୍‌ଡେଡ୍	0.14	28-04-16
13	ଜଗତପୁର ନୂଆ	ମା ସାରଳା ପ୍ଲାଷ୍ଟିକ୍	ପୁନଃ ବ୍ୟବହୃତ ପ୍ଲାଷ୍ଟିକ୍ ଗ୍ରାନୁଲ୍ସ	0.19	28-04-16
14	ଜଗତପୁର ନୂଆ	ଅଭିଜିତ୍ ପ୍ଲାଷ୍ଟିକ୍	ଇଞ୍ଜେକ୍ସନ୍ ରୋ ମଲ୍‌ଡେଡ୍	0.14	28-04-16
<b>ମୋଟ</b>				<b>26.87</b>	

(ଉତ୍ସ: ଇଉକୋର ଚର୍ଚ୍ଚାବଳୀ)



ଶିକ୍ଷକେତ୍ର



## ସଂକ୍ଷେପଣ ଶବ୍ଦର ପରିଭାଷା

କ୍ର.ସଂ.	ସଂକ୍ଷେପଣ	ବର୍ଣ୍ଣନାତ୍ମକ ଶବ୍ଦ
1.	ଏଆଣ୍ଡଏଫ୍‌ଇଡି	କୃଷି ଏବଂ କୃଷକ ସଂକ୍ଷିପ୍ତକରଣ ବିଭାଗ
2.	ଏଜି	ମହାଲେଖାକାର
3.	ଆପିକଲ	ଓଡ଼ିଶା କୃଷି ପ୍ରୋଭାହନ ଏବଂ ପୁଞ୍ଜିନିବେଶ ନିଗମ ଲିମିଟେଡ୍
4.	ଏଟିଏନ୍	କାର୍ଯ୍ୟାନୁଷ୍ଠାନ ଚିଠିପତ୍ର
5.	ଏଟିଆଣ୍ଡସି	ମୋଟ୍ ବୈଷୟିକ ଏବଂ ବାଣିଜ୍ୟିକ
6.	ବିଜି	ବ୍ୟାଙ୍କ ଗ୍ୟାରେଣ୍ଟି
7.	ବିଏମ୍‌ଭି	ନିର୍ଦ୍ଧାରିତ ମୂଲ୍ୟ
8.	ବିଓଡି	ନିର୍ଦ୍ଦେଶକ ମଣ୍ଡଳୀ
9.	ବିଓକ୍ୟୁ	ପରିମାଣ ପତ୍ର
10.	ସିଏଜି	ଭାରତର ମହାଲେଖା ନିୟନ୍ତ୍ରଣ ତଥା ମହାସମାକ୍ଷକ
11.	କାପେକ୍ସ	ପୁଞ୍ଜି ବ୍ୟୟ
12.	ସିଇଏ	କେନ୍ଦ୍ରୀୟ ବିଦ୍ୟୁତ ପ୍ରାୟୁକରଣ
13.	ସିଆଇଏସ୍	ପୁଞ୍ଜିନିବେଶ ସର୍ବସିଡି
14.	ସିଜିଏମ୍‌ଏସ୍	ମୁଖ୍ୟ ସାଧାରଣ ପ୍ରବନ୍ଧକ
15.	ସିଏଲ୍‌ଓ	କାଲିହେଟ୍‌ରେଡ୍ ଖଣିଜ ଖଣ୍ଡ
16.	ସିଏମ୍‌ଡି	ଅଧ୍ୟକ୍ଷ ଏବଂ ପରିଚାଳନା ନିର୍ଦ୍ଦେଶକ
17.	କୋପୁ	ସରକାରୀ ଉଦ୍ୟୋଗ ସମିତି
18.	ସିପିସି	କେନ୍ଦ୍ରୀୟ ପ୍ରକ୍ରିୟାକରଣ କେନ୍ଦ୍ର
19.	ସିପିଆରଆଇ	କେନ୍ଦ୍ରୀୟ ଶକ୍ତି ଗବେଷଣା ଅନୁଷ୍ଠାନ
20.	ସିପିଏସ୍‌ୟୁ	କେନ୍ଦ୍ରୀୟ ସରକାରୀ ଉଦ୍ୟୋଗ
21.	ସିସିଏମ୍‌ଏମ୍	ସେକ୍ସ୍‌ଟିଆନ ଯୁନିଭରସିଟି ଅଫ୍ ଟେକ୍‌ନୋଲୋଜି ଆଣ୍ଡ ମ୍ୟାନେଜମେଣ୍ଟ
22.	ଡିଏଏଫ୍‌ପି	କୃଷି ଏବଂ ଖାଦ୍ୟ ଉତ୍ପାଦନ ନିର୍ଦ୍ଦେଶାଳୟ
23.	ଡିସ୍କୋମ୍	ବିତରଣ କମ୍ପାନୀ ସମୂହ
24.	ଡିପିଆର୍	ଲାଭାଂଶ ବଣ୍ଟନ
25.	ଡିପିଆର୍	ବିସ୍ତୃତ ପ୍ରକଳ୍ପ ପ୍ରତିବେଦନ
26.	ଡିଟିଏ	ଘୋରଇ ଶୁଳ୍କ କ୍ଷେତ୍ର
27.	ଇବିଆଇଟି	ସୁଧ ଏବଂ କର ପୂର୍ବରୁ ନିର୍ଦ୍ଧାରଣ
28.	ଇଏମ୍‌ସି	ଇଲେକ୍ଟ୍ରୋନିକ୍ ଉତ୍ପାଦନ କ୍ଲଷ୍ଟର
29.	ଇଓଆଇ	ନିର୍ଲାମ ଡାକିବା
30.	ଇପିସି	ଯାନ୍ତ୍ରିକ, କ୍ରୟ ଏବଂ ନିର୍ମାଣକାରୀ
31.	ଏଫ୍‌ଡି	ସ୍ତ୍ରୀମାନଙ୍କ ନିର୍ମାଣ
32.	ଜିଡିପି	ମୋଟ୍ ଘରୋଇ ଉତ୍ପାଦ
33.	ଜିଓଓ	ଓଡ଼ିଶା ସରକାର
34.	ଜିଓଆଇ	ଭାରତ ସରକାର
35.	ଜିଆର	ଭୂମି କର
36.	ଗ୍ରୀଡ୍‌କୋ	ଗ୍ରୀଡ୍ କର୍ପୋରେସନ୍ ଅଫ୍ ଓଡ଼ିଶା ଲିମିଟେଡ୍
37.	ଏର୍‌ସିଏଫ୍‌ସି	ଉଚ୍ଚ କାର୍ବନଯୁକ୍ତ ଫେରୋକ୍ରୋମ୍
38.	ଆଇଏ	ଶିକ୍ଷାମନ୍ତ୍ରାଳୟ
39.	ଆଇବିଏମ୍	ଇଣ୍ଡିଆନ୍ ବ୍ୟୁରୋ ଅଫ୍ ମାଇନିଙ୍ଗ୍
40.	ଇଡିକୋ	ଓଡ଼ିଶା ଶିଳ୍ପ ଭିଡିଭୁମି ଉନ୍ନୟନ ନିଗମ
41.	ଆଇ	ଶିଳ୍ପକ୍ଷେତ୍ର
42.	ଇଫ୍‌କାଲ	ଇଡିକଲ ଫେରୋକ୍ରୋମ୍ ଏବଂ ଆଇଏସ୍ ଲିମିଟେଡ୍
43.	ଆଇଆଇଡିଏଫ୍	ଶିଳ୍ପ ଭିଡିଭୁମି ଉନ୍ନୟନ ପାଣ୍ଠି
44.	ଆଇକେଆଇଡିଏଫ୍‌ଏଲ୍	ଇଡିକଲ କଲିଙ୍ଗ୍ ଆଇରନ୍ ଓ ଷ୍ଟାଲ୍ ଲିମିଟେଡ୍
45.	ଆଇଏମ୍‌ସି	ଭିଡିଭୁମି ରକ୍ଷଣାବେକ୍ଷଣ
46.	ଇପିକଲ	ଓଡ଼ିଶା ଶିଳ୍ପ ପ୍ରସାହନ ଏବଂ ବିନିଯୋଗ ନିଗମ ଲିମିଟେଡ୍

କ୍ର.ସଂ.	ସଂକ୍ଷେପଣ	ବର୍ଣ୍ଣନାତ୍ମକ ଶବ୍ଦ
47.	କେଉଁ	ଯୋଥ ଉଦ୍ୟୋଗ
48.	କେସିସିଏଲ୍	ମେସସି କଲିଙ୍ଗ ବିଭାଗ ନିଗମ ଲିମିଟେଡ୍
49.	କେଡବ୍ଲ୍ୟୁ	କିଲୋ ଡ୍ରାଗ୍
50.	ଏଲ୍ ସିସି	ଜମି ଆବଣ୍ଟନ କମିଟି
51.	ଏଲ୍ ଡି	କ୍ଷତି ଭରଣ
52.	ଏଲ୍ କିସିଓ	ନିମ୍ନମାନର ଫେରୋକ୍ସାଇଡ୍
53.	ଏମ୍ ଆଇ ଆଇ ଯୁଏସ୍	ସଂଶୋଧିତ ଓଡ଼ିଆଗୀତ ଭିଡିଓମି ଉନ୍ନତୀକରଣ ଯୋଜନା
54.	ଏମ୍ ଓୟୁ	ଦୁଃଖୀମଣା ପତ୍ର
55.	ଏମ୍ ଓଏଫ୍ ଏଫ୍ ଆଣ୍ଡ୍ ସିସି	ଜଙ୍ଗଲ ଏବଂ ଜଳବାୟୁ ପରିବର୍ତ୍ତନ ମହଶୋଳୟ
56.	ଏମ୍ ଟି	ମେଟ୍ରିକ୍ ଟନ୍
57.	ଏମ୍ ୟୁ	ନିୟୁତ ୟୁନିଟ୍
58.	ଏମ୍ ଭିଏ	ମେଗା ଭଲ୍ ଆପ୍ଲେୟାର
59.	ଏମ୍ ଡବ୍ଲ୍ୟୁ	ମେଗା ଡ୍ରାଗ୍
60.	ଏନ୍ ଆଇ ଟି	ଚେଣ୍ଡର ଆମସଣ
61.	ଓଡି ଏସ୍ ଏସ୍ ପି	ଓଡ଼ିଶା ବିଦ୍ୟୁତ୍ ବିତରଣ ବ୍ୟବସ୍ଥା ଦୃଢ଼ୀକରଣ ପ୍ରକଳ୍ପ
62.	ଓଇପିଏଲ୍	ଓଡ଼ିଶା ଇଲେକ୍ଟ୍ରୋନିକ୍ ପାର୍କ ଲିମିଟେଡ୍
63.	ଓଇଆରସି	ଓଡ଼ିଶା ବିଦ୍ୟୁତ୍ ନିୟମକ ଆୟୋଗ
64.	ଓଆଇଆଇଡିସି	ଓଡ଼ିଶା ଶିକ୍ଷା ଭିଡିଓମି ଉନ୍ନୟନ ନିଗମ
65.	ଓଏମ୍ ସି	ଓଡ଼ିଶା ଖଣି ନିଗମ ଲିମିଟେଡ୍
66.	ଓପିସିଏଲ୍	ଓଡ଼ିଶା ଶକ୍ତି ସମ୍ପାଦନା ନିଗମ ଲିମିଟେଡ୍
67.	ପିସିପିଆଇଆର	ପେଟ୍ରୋଲିୟମ୍, ରାସାୟନିକ ଏବଂ ପେଟ୍ରୋକେମିକାଲ ନିବେଶ ଅଞ୍ଚଳ
68.	ପିଏଫ୍ ସି	ମୂଲ୍ୟ ନିର୍ଦ୍ଧାରଣ କମିଟି
69.	ପିଏମ୍ ସି	ପ୍ରକଳ୍ପ ବ୍ୟବସ୍ଥାପନା ପରାମର୍ଶଦାତା
70.	ପିପିସି	ପ୍ରାଥମିକ ପ୍ରକ୍ରିୟାକରଣ କେନ୍ଦ୍ର
71.	ପିଏସ୍ ୟୁ	ସରକାରୀ ଉଦ୍ୟୋଗ
72.	ପିଭି	ବର୍ତ୍ତମାନ ମୂଲ୍ୟ
73.	ଆର୍ ଏଫ୍ ପିଏସ୍	ପ୍ରସାବ ପାଇଁ ଅନୁରୋଧ
74.	ଆରଓସିଇ	ନିୟୁତ ପୁଞ୍ଜି ଉପରେ ଫେରସ୍ତ
75.	ଆରଓଇ	ଅଂଶଧନରେ ଲାଭ
76.	ଆରଓଏମ୍	ଉତ୍ପାଦିତ ଖଣିଜ
77.	ଆରଓଡବ୍ଲ୍ୟୁ	ରାଇଟ୍ ଅଫ୍ ଷ୍ଟ୍ରେ
78.	ଆରଆଣ୍ଡ୍ ପିଏମ୍	ରାଜସ୍ୱ ଏବଂ ବିପର୍ଯ୍ୟୟ ପରିଚ୍ଛେଦନା
79.	ଏସ୍ ଏଆର୍ ଏସ୍	ପୃଥକ ସମାକ୍ଷା ପ୍ରତିବେଦନ
80.	ଏସ୍ ସି ଏଡିଏ	ପରିଚ୍ଛେଦନାଗତ ନିୟମଣ ଓ ତଥ୍ୟ ସଂଗ୍ରହ
81.	ଏସ୍ ଇଏଲ୍	ଷ୍ଟେରଲାଇଜ୍ ଏନର୍ଜି ଲିମିଟେଡ୍
82.	ଏସ୍ ଇଜେଡ୍	ସତର ଅର୍ଥନୈତିକ କ୍ଷେତ୍ର
83.	ଏସ୍ ପିଭି	ବିଶେଷ ପ୍ରୟୋଜନ ମାଧ୍ୟମ ସଂସ୍ଥା
84.	ଏସ୍ ଡବ୍ଲ୍ୟୁଏ	ସିଙ୍ଗଲ ଡ୍ରାଷ୍ଟ୍ରି କ୍ଲିୟରାନ୍ସ ଅପୋରିଟି
85.	ଟିସିଆ	ଟାଟା ଆଇରନ୍ ଆଣ୍ଡ୍ ଷ୍ଟିଲ୍ କମ୍ପାନୀ ଲିମିଟେଡ୍
86.	ଟିପିପି	ତାପକ ବିଦ୍ୟୁତ୍ କେନ୍ଦ୍ର
87.	ଭିଏଲ୍	ବେଦାନ୍ତ ଲିମିଟେଡ୍
88.	ଡବ୍ଲ୍ୟୁଏସ୍ ଏଫ୍	ଜଳ ସଂରକ୍ଷଣ ପାଣ୍ଠି



© ଭାରତର ମହାଲେଖା ନିୟନ୍ତ୍ରକ ଓଥା ମହାସମାକ୍ଷକ  
[www.cag.gov.in](http://www.cag.gov.in)

[www.agodisha.gov.in](http://www.agodisha.gov.in)